



Kaede Market Report

金利情報

LIBOR	ACT/360							
	JPY	前日比	USD	前日比	EUR	前日比	GBP	前日比
O/N	0.05643	0	0.0881	0.0007	0.165	0.00214	0.46125	-0.00125
1W	0.07571	0	0.1206	-0.0004	0.16786	0	0.46438	0.00188
1M	0.10143	0	0.1525	0.0005	0.21357	-0.00072	0.48563	0
2M	0.12286	0	0.19275	0.00125	0.25071	-0.00072	0.50375	0
3M	0.13643	0	0.23035	0.00025	0.28357	-0.00214	0.52719	0
6M	0.19286	0.00072	0.328	0	0.38343	-0.00071	0.62344	0.00125
1Y	0.34571	0	0.5551	0	0.55029	-0.00071	0.90969	0.00219

TBOR	ACT/365	
	JPY	前日比
O/N	-	-
1W	0.11091	0
1M	0.14636	0
2M	0.18	0
3M	0.21182	0
4M	0.24182	0
5M	0.27818	0
6M	0.30545	0
9M	0.32	0
1Y	0.32	0

Swap Rate

Swap Rate	ACT/360							
	JPY	前日比	USD	前日比	EUR	前日比	GBP	前日比
1Y	0.1905	0.00425	0.277	0.001	0.4245	0.0015	0.7085	0.005
18M	0.1875	0	0.42525	0.00225	0.4465	-0.012	0.867	0.005
2Y	0.19375	0.00375	0.5735	0.0035	0.49	-0.0095	1.0643	0.0013
3Y	0.22	0.005	1.0403	0.0003	0.6235	-0.0165	1.463	-0.0008
4Y	0.26813	0.01	1.4904	-1E-04	0.805	-0.018	1.791	-0.006
5Y	0.3375	0.0025	1.8685	-0.0025	0.993	-0.02	2.048	-0.011
7Y	0.52563	0.01875	2.4195	-0.0113	1.361	-0.017	2.4315	-0.0125
10Y	0.82125	0.005	2.901	-0.019	1.8135	-0.014	2.814	-0.011
12Y	1.0175	0.005	3.1115	-0.0218	2.0365	-0.0115	2.982	-0.009
15Y	1.29063	0.025	3.3185	-0.024	2.264	-0.0085	3.141	-0.006
20Y	1.60063	0.0225	3.4929	-0.0259	2.4325	-0.0035	3.263	-0.0035
30Y	1.82875	0.005	3.6008	-0.0282	2.4955	0.002	3.306	0.004

無担コール/O/N		
	当日	前日比
Bid	0.055	-0.008
Ask	0.12	0.057

プライムレート		
	当日	前日比
短ブラ	1.475	0
長ブラ	1.2	0

国債先物		
	当日	前日比
10年先物	144.57	-0.2

格付利回り情報：日本証券業協会

R&I	R&I					
	AAA	AA	A	BBB	BB	
1Y		0.19	0.26	0.92	2.12	
2Y		0.21	0.29	1.00	2.09	
3Y		0.24	0.36	1.29		
4Y		0.29	0.42	1.47		
5Y		0.34	0.49	1.77	5.29	
6Y		0.44	0.61	1.63	5.32	
7Y		0.58	0.71	1.83		
8Y		0.65	0.82			
9Y		0.74	0.91	0.87		
10Y		0.78	1.09			
15Y		1.22	1.47	3.62		
20Y		1.87		3.97		

JCR	JCR					
	AAA	AA	A	BBB	BB	
1Y	0.22	0.24	0.43	0.52		
2Y	0.17	0.27	0.49	0.83		
3Y	0.25	0.33	0.60	0.50		
4Y	0.27	0.37	0.71	0.55		
5Y	0.35	0.48	0.94	0.71		
6Y		0.60	1.04	0.96		
7Y		0.55	0.62	0.94		
8Y		0.63	0.74	0.82		
9Y		0.71	0.90	0.87	1.37	
10Y		0.75	1.08	1.12		
15Y		1.25	1.46	2.27		
20Y				3.97		

為替情報

	USD	EUR	JPY	GBP	CHF	CAD	AUD	NZD	HKD	NOK	SEK
SEK	6.54	8.97	6.29	10.85	7.34	5.92	6.03	5.58	0.84	1.09	1.00
NOK	6.00	8.23	5.77	9.95	6.73	5.43	5.53	5.12	0.77	1.00	0.92
HKD	7.76	10.64	7.46	12.87	8.70	7.02	7.15	6.62	1.00	1.29	1.19
NZD	1.17	1.61	0.01	1.94	1.31	1.06	1.08	1.00	0.15	0.20	0.18
AUD	1.08	1.49	1.04	1.80	1.22	0.98	1.00	0.93	0.14	0.18	0.17
CAD	1.10	1.52	1.06	1.83	1.24	1.00	1.02	0.94	0.14	0.18	0.17
CHF	0.89	1.22	0.86	1.48	1.00	0.81	0.82	0.76	0.11	0.15	0.14
GBP	0.60	0.83	0.58	1.00	0.68	0.55	0.56	0.51	0.08	0.10	0.09
JPY	103.94	142.62	1.00	172.44	116.60	94.11	95.84	88.75	13.40	17.33	15.89
EUR	0.73	1.00	0.70	1.21	0.82	0.66	0.67	0.62	0.09	0.12	0.11
USD	1.00	1.37	0.96	1.66	1.12	0.91	0.92	0.85	0.13	0.17	0.15

*100

株式情報

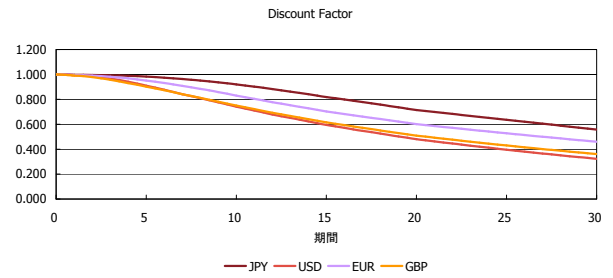
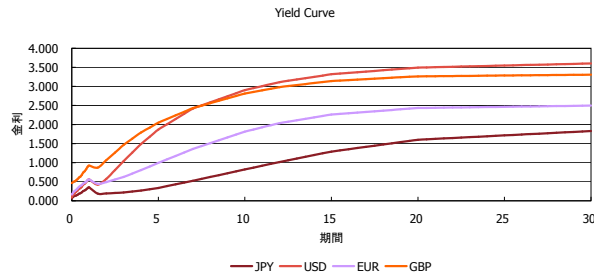
INDEX	日経225	前日比	TOPIX	前日比	JASDAQ	前日比	ダウ	前日比	S&P500	前日比	FT100	前日比
	15,072	-126	1,217	5	2,024	1	16,573	-0	1,883	0	6,649	-10

出所：Bloombergよりかえてキャピタルマネジメントにて作成

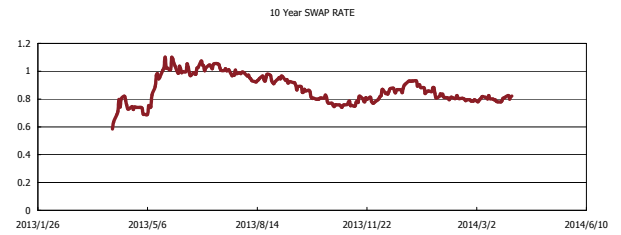
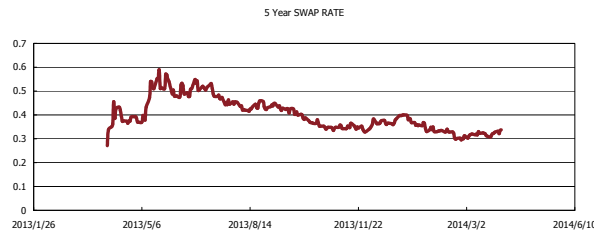
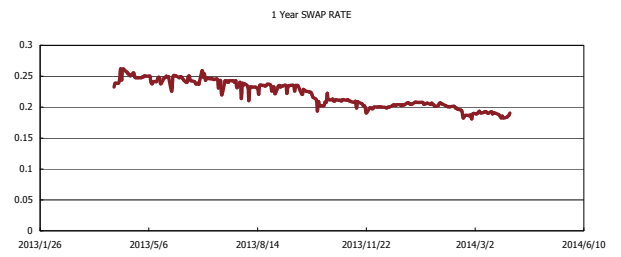
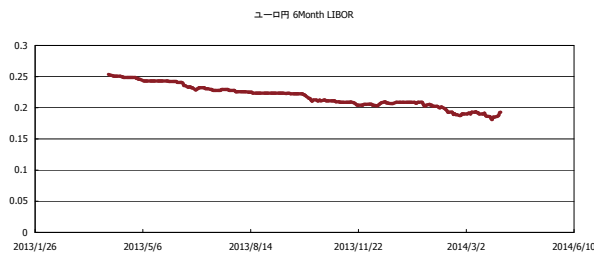


Kaede Market Report

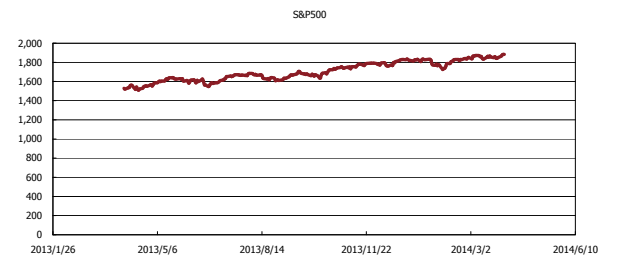
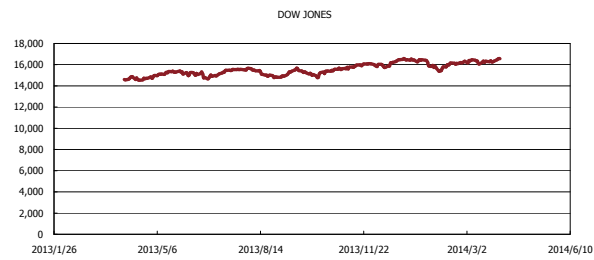
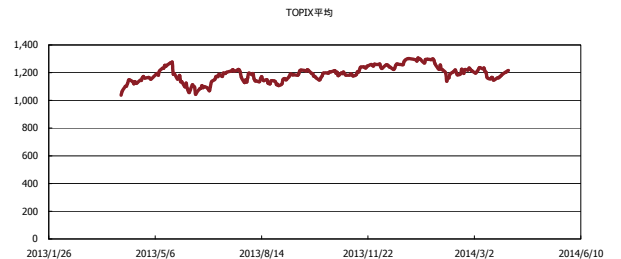
金利情報：Yield Curve



金利情報：ヒストリカル・データ



株価データ：ヒストリカル・データ



出所：Bloombergよりかえてキャピタルマネジメントにて作成