



Kaede Market Report

金利情報

LIBOR	ACT/360							
	JPY	前日比	USD	前日比	EUR	前日比	GBP	前日比
O/N	0.055	-0.00143	0.0865	-0.0019	0.17357	0.005	0.46375	0.0025
1W	0.07571	0	0.1182	-0.00315	0.17714	0.00214	0.46563	0.0025
1M	0.10143	0	0.152	-0.0005	0.21714	0.00143	0.48563	0.00063
2M	0.12286	0	0.1925	0.00125	0.25786	0.00143	0.505	0.00125
3M	0.13643	0	0.22935	-0.00025	0.29071	0.00071	0.52594	-0.00125
6M	0.19179	-0.00178	0.3265	-0.001	0.38986	-0.00071	0.62313	-0.00062
1Y	0.34429	-0.00142	0.5521	-0.0035	0.551	-0.00286	0.90875	-0.0025

TBOR	ACT/365	
	JPY	前日比
O/N	-	-
1W	0.11091	0
1M	0.14636	0
2M	0.18	0
3M	0.21182	0
4M	0.24182	0
5M	0.27818	0
6M	0.30545	0
9M	0.32	0
1Y	0.32	0

Swap Rate

Swap Rate	ACT/360							
	JPY	前日比	USD	前日比	EUR	前日比	GBP	前日比
1Y	0.18875	-0.02125	0.267	-0.001	0.417	0	0.6965	-0.003
18M	0.1905	0	0.3965	-0.0055	0.436	0.003	0.843	-0.002
2Y	0.19125	-0.00125	0.526	-0.01	0.473	0.006	1.021	-0.009
3Y	0.215	0	0.967	-0.0218	0.59	0.005	1.397	-0.0118
4Y	0.25938	-0.00937	1.3995	-0.0243	0.7545	0.007	1.713	-0.0103
5Y	0.3225	-0.00875	1.766	-0.025	0.9357	0.0092	1.9625	-0.0093
7Y	0.50188	-0.02437	2.319	-0.0255	1.298	0.005	2.347	-0.0125
10Y	0.7925	-0.023	2.8125	-0.024	1.7505	-0.0005	2.74	-0.0075
12Y	0.9875	-0.023	3.0295	-0.024	1.98	0.001	2.914	-0.0058
15Y	1.25688	-0.02812	3.2454	-0.0221	2.214	0.0025	3.078	-0.003
20Y	1.56813	-0.02687	3.429	-0.0195	2.393	0.006	3.208	-0.0015
30Y	1.79375	-0.02175	3.5485	-0.0163	2.469	0.012	3.27	0.008

無担コールロ/ノ		
	当日	前日比
Bid	0.06	-0.03
Ask	0.12	0.03

プライムレート		
	当日	前日比
短ブラ	1.475	0
長ブラ	1.2	0

国債先物		
	当日	前日比
10年先物	144.89	0.34

格付利回り情報：日本証券業協会

R&I	格付				
	AAA	AA	A	BBB	BB
1Y	0.19	0.26	0.93	2.12	
2Y	0.21	0.29	1.00	2.09	
3Y	0.24	0.35	1.28		
4Y	0.28	0.41	1.46		
5Y	0.33	0.47	1.76	5.28	
6Y	0.41	0.58	1.61	5.31	
7Y	0.55	0.68	1.79		
8Y	0.62	0.79			
9Y	0.71	0.88	0.84		
10Y	0.76	1.07			
15Y	1.20	1.45	3.59		
20Y	1.85		3.95		

JCR	格付				
	AAA	AA	A	BBB	BB
1Y	0.21	0.24	0.44	0.52	
2Y	0.17	0.27	0.49	0.83	
3Y	0.25	0.33	0.59	0.50	
4Y	0.27	0.36	0.70	0.54	
5Y	0.33	0.46	0.92	0.69	
6Y		0.57	1.01	0.94	
7Y	0.52	0.59	0.90		
8Y	0.60	0.71	0.79		
9Y	0.68	0.87	0.84	1.34	
10Y	0.72	1.05	1.09		
15Y	1.22	1.43	2.24		
20Y			3.95		

為替情報

	USD	EUR	JPY	GBP	CHF	CAD	AUD	NZD	HKD	NOK	SEK
SEK	6.53	8.97	6.33	10.84	7.35	5.95	6.05	5.61	0.84	1.09	1.00
NOK	6.00	8.24	5.82	9.96	6.75	5.47	5.56	5.16	0.77	1.00	0.92
HKD	7.76	10.66	7.52	12.88	8.73	7.07	7.18	6.67	1.00	1.29	1.19
NZD	1.16	1.60	0.01	1.93	1.31	1.06	1.08	1.00	0.15	0.19	0.18
AUD	1.08	1.48	1.05	1.79	1.21	0.98	1.00	0.93	0.14	0.18	0.17
CAD	1.10	1.51	1.06	1.82	1.23	1.00	1.02	0.94	0.14	0.18	0.17
CHF	0.89	1.22	0.86	1.48	1.00	0.81	0.82	0.76	0.11	0.15	0.14
GBP	0.60	0.83	0.58	1.00	0.68	0.55	0.56	0.52	0.08	0.10	0.09
JPY	103.13	141.69	1.00	171.27	116.06	94.04	95.53	88.65	13.30	17.19	15.80
EUR	0.73	1.00	0.71	1.21	0.82	0.66	0.67	0.63	0.09	0.12	0.11
USD	1.00	1.37	0.97	1.66	1.13	0.91	0.93	0.86	0.13	0.17	0.15

*100

株式情報

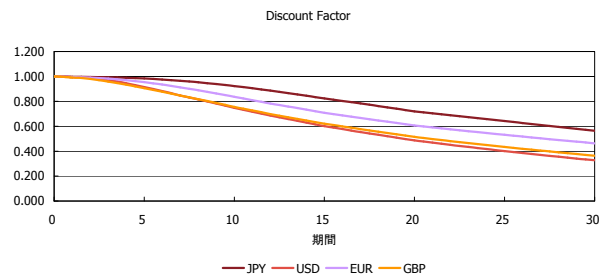
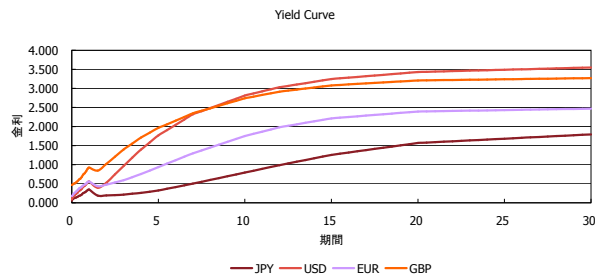
INDEX	日経225	前日比	TOPIX	前日比	JASDAQ	前日比	ダウ	前日比	S&P500	前日比	FT100	前日比
	14,809	255	1,197	-19	2,010	-15	16,246	-167	1,838	-22	6,623	-73

出所：Bloombergよりかえてキャピタルマネジメントにて作成

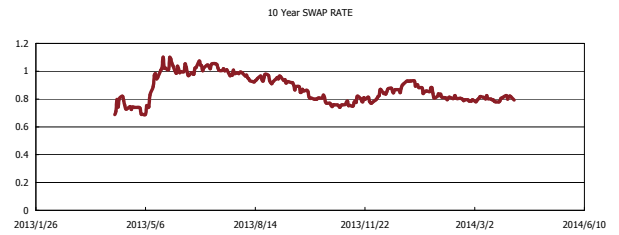
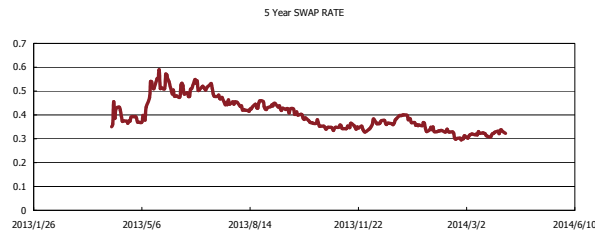
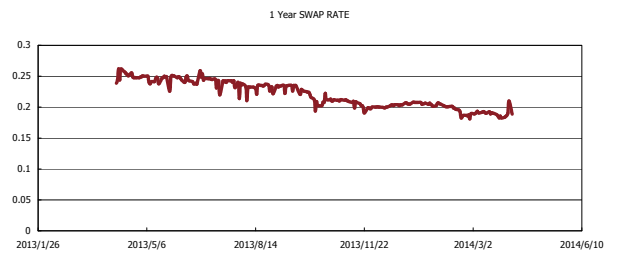
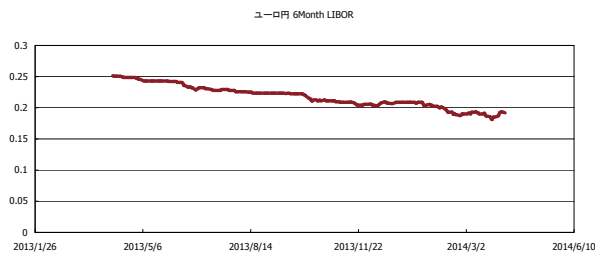


Kaede Market Report

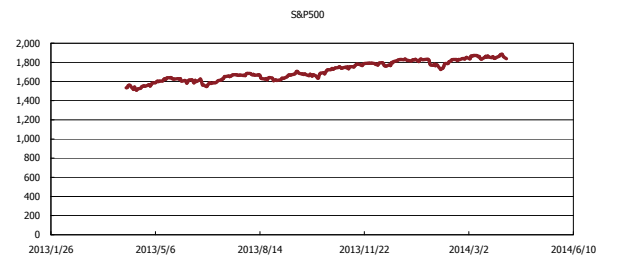
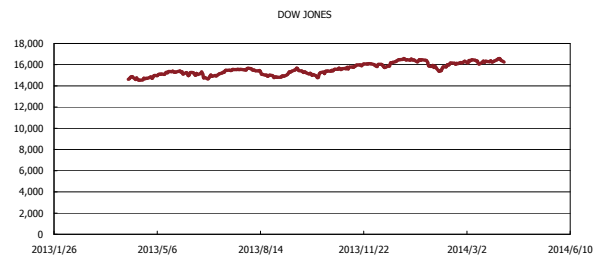
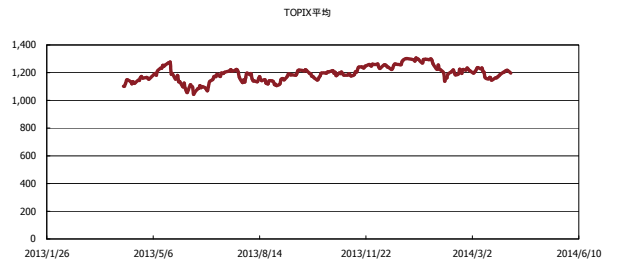
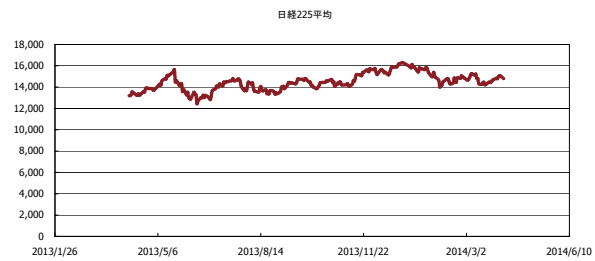
金利情報：Yield Curve



金利情報：ヒストリカル・データ



株価データ：ヒストリカル・データ



出所：Bloombergよりかえてキャピタルマネジメントにて作成