



# Kaede Market Report

## 金利情報

LIBOR	ACT/360							
	JPY	前日比	USD	前日比	EUR	前日比	GBP	前日比
O/N	0.05429	-0.00071	0.0885	0.002	0.165	-0.00857	0.46375	0
1W	0.07571	0	0.1185	0.0003	0.18071	0.00357	0.46438	-0.00125
1M	0.10143	0	0.1504	-0.0016	0.21857	0.00143	0.48563	0
2M	0.12286	0	0.1903	-0.0022	0.25857	0.00071	0.505	0
3M	0.135	-0.00143	0.2273	-0.00205	0.29	-0.00071	0.52594	0
6M	0.1925	0.00071	0.3265	0	0.38986	0	0.62344	0.00031
1Y	0.34357	-0.00072	0.553	0.0009	0.551	0	0.91125	0.0025

TBOR	ACT/365	
	JPY	前日比
O/N	-	-
1W	0.11091	0
1M	0.14636	0
2M	0.18	0
3M	0.21182	0
4M	0.24182	0
5M	0.27818	0
6M	0.30545	0
9M	0.32	0
1Y	0.32	0

## Swap Rate

Swap Rate	ACT/360							
	JPY	前日比	USD	前日比	EUR	前日比	GBP	前日比
1Y	0.18875	0	0.2675	0.0005	0.415	-0.002	0.7005	0.004
18M	0.1905	0	0.3987	0.0022	0.435	-0.001	0.853	0.01
2Y	0.19	-0.00125	0.5299	0.0039	0.475	0.002	1.0393	0.0183
3Y	0.2125	-0.0025	0.9715	0.0045	0.6	0.01	1.427	0.03
4Y	0.25938	0	1.4025	0.003	0.7675	0.013	1.7435	0.0305
5Y	0.3225	0	1.768	0.002	0.9515	0.0158	1.994	0.0315
7Y	0.50188	0	2.3175	-0.0015	1.317	0.019	2.3738	0.0268
10Y	0.79375	0.00125	2.805	-0.0075	1.7705	0.02	2.767	0.027
12Y	0.98875	0.00125	3.0205	-0.009	1.9965	0.0165	2.94	0.026
15Y	1.25688	0	3.235	-0.0104	2.2295	0.0155	3.102	0.024
20Y	1.57063	0.0025	3.4185	-0.0105	2.4045	0.0115	3.2345	0.0265
30Y	1.8025	0.00875	3.536	-0.0125	2.4775	0.0085	3.289	0.019

無担コール/O/N		
	当日	前日比
Bid	0.06	-0.03
Ask	0.12	0.03

プライムレート		
	当日	前日比
短ブラ	1.475	0
長ブラ	1.2	0

国債先物		
	当日	前日比
10年先物	144.84	-0.05

## 格付利回り情報：日本証券業協会

R&I	AAA	AA	A	BBB	BB
1Y		0.19	0.26	0.91	2.12
2Y		0.21	0.29	1.00	2.09
3Y		0.24	0.35	1.28	
4Y		0.28	0.41	1.46	
5Y		0.33	0.47	1.76	5.27
6Y		0.42	0.59	1.61	5.32
7Y		0.55	0.68	1.80	
8Y		0.62	0.80		
9Y		0.71	0.89	0.85	
10Y		0.77	1.08		
15Y		1.21	1.46	3.61	
20Y		1.87		3.97	

JCR	AAA	AA	A	BBB	BB
1Y	0.22	0.24	0.43	0.52	
2Y	0.17	0.27	0.49	0.83	
3Y	0.25	0.33	0.59	0.49	
4Y	0.27	0.36	0.70	0.54	
5Y	0.33	0.46	0.92	0.70	
6Y		0.58	1.01	0.94	
7Y	0.53	0.59	0.91		
8Y	0.60	0.71	0.79		
9Y	0.69	0.87	0.85	1.34	
10Y	0.73	1.06	1.10		
15Y	1.23	1.44	2.26		
20Y			3.97		

## 為替情報

	USD	EUR	JPY	GBP	CHF	CAD	AUD	NZD	HKD	NOK	SEK
SEK	6.49	8.96	6.37	10.87	7.35	5.95	6.08	5.63	0.84	1.09	1.00
NOK	5.97	8.24	5.86	9.99	6.76	5.47	5.59	5.18	0.77	1.00	0.92
HKD	7.75	10.70	7.61	12.98	8.78	7.10	7.26	6.73	1.00	1.30	1.19
NZD	1.15	1.59	0.01	1.93	1.30	1.06	1.08	1.00	0.15	0.19	0.18
AUD	1.07	1.47	1.05	1.79	1.21	0.98	1.00	0.93	0.14	0.18	0.16
CAD	1.09	1.51	1.07	1.83	1.24	1.00	1.02	0.95	0.14	0.18	0.17
CHF	0.88	1.22	0.87	1.48	1.00	0.81	0.83	0.77	0.11	0.15	0.14
GBP	0.60	0.82	0.59	1.00	0.68	0.55	0.56	0.52	0.08	0.10	0.09
JPY	101.93	140.62	1.00	170.61	115.36	93.33	95.38	88.40	13.15	17.08	15.70
EUR	0.72	1.00	0.71	1.21	0.82	0.66	0.68	0.63	0.09	0.12	0.11
USD	1.00	1.38	0.98	1.67	1.13	0.92	0.94	0.87	0.13	0.17	0.15

\*100

## 株式情報

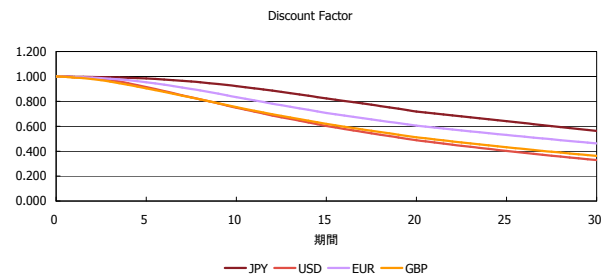
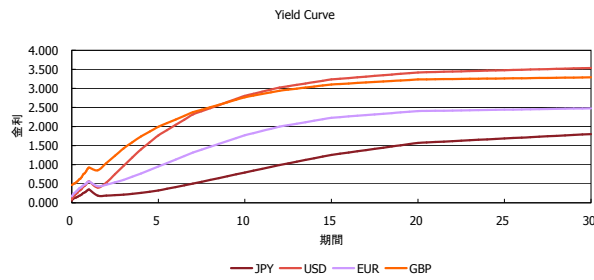
INDEX	日経225	前日比	TOPIX	前日比	JASDAQ	前日比	ダウ	前日比	S&P500	前日比	FT100	前日比
	14,607	202	1,175	-22	1,997	-13	16,256	10	1,845	7	6,591	-32

出所：Bloombergよりかえてキャピタルマネジメントにて作成

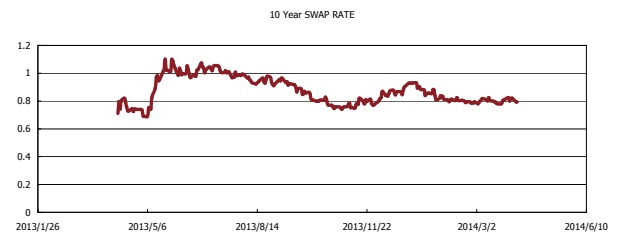
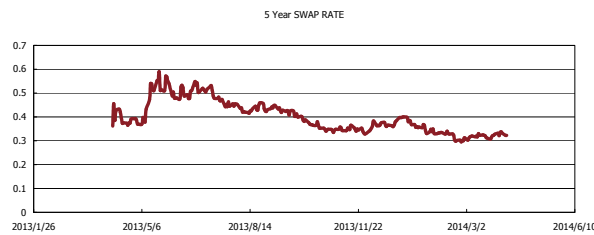
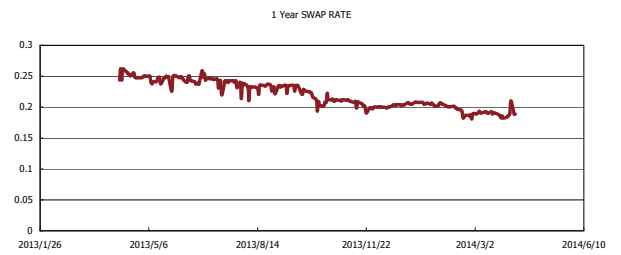
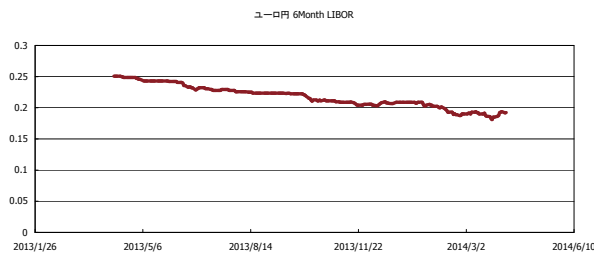


# Kaede Market Report

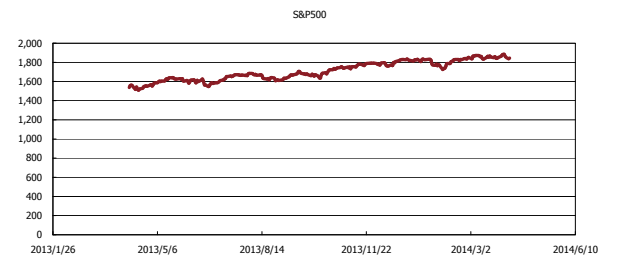
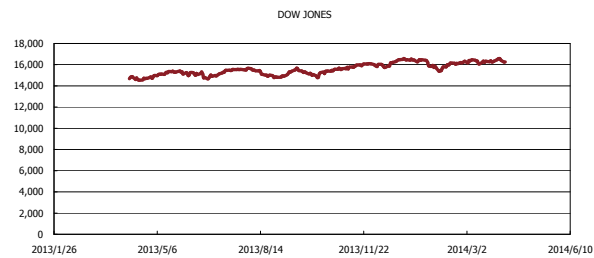
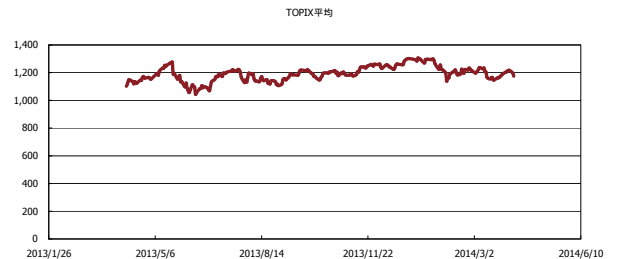
## 金利情報：Yield Curve



## 金利情報：ヒストリカル・データ



## 株価データ：ヒストリカル・データ



出所：Bloombergよりかえてキャピタルマネジメントにて作成