



Kaede Market Report

金利情報

LIBOR	ACT/360							
	JPY	前日比	USD	前日比	EUR	前日比	GBP	前日比
O/N	0.05429	0	0.0886	0.0001	0.15929	-0.00571	0.46375	0
1W	0.07571	0	0.11925	0.00075	0.17929	-0.00142	0.46406	-0.00032
1M	0.10143	0	0.1509	0.0005	0.21857	0	0.48531	-0.00032
2M	0.12286	0	0.1903	0	0.25929	0.00072	0.505	0
3M	0.135	0	0.22755	0.00025	0.29	0	0.52469	-0.00125
6M	0.1925	0	0.3265	0	0.39129	0.00143	0.62469	0.00125
1Y	0.34357	0	0.553	0	0.55171	0.00071	0.91188	0.00063

TBOR	ACT/365	
	JPY	前日比
O/N	-	-
1W	0.11091	0
1M	0.14636	0
2M	0.18	0
3M	0.21182	0
4M	0.24182	0
5M	0.27818	0
6M	0.30545	0
9M	0.32	0
1Y	0.32	0

Swap Rate

Swap Rate	ACT/360							
	JPY	前日比	USD	前日比	EUR	前日比	GBP	前日比
1Y	0.19125	0.0025	0.2645	-0.003	0.416	0.001	0.702	0.0015
18M	0.1905	0	0.39975	0.00105	0.438	0.003	0.856	0.003
2Y	0.19	0	0.535	0.0051	0.479	0.004	1.046	0.0067
3Y	0.21125	-0.00125	0.989	0.0175	0.61	0.01	1.432	0.005
4Y	0.25938	0	1.4253	0.0228	0.789	0.0215	1.748	0.0045
5Y	0.32125	-0.00125	1.791	0.023	0.983	0.0315	1.9975	0.0035
7Y	0.50063	-0.00125	2.334	0.0165	1.35	0.033	2.376	0.0022
10Y	0.79375	0	2.8205	0.0155	1.8035	0.033	2.762	-0.005
12Y	0.98875	0	3.032	0.0115	2.0275	0.031	2.933	-0.007
15Y	1.25688	0	3.2413	0.0063	2.2553	0.0258	3.094	-0.008
20Y	1.56938	-0.00125	3.4183	-0.0002	2.426	0.0215	3.227	-0.0075
30Y	1.80125	-0.00125	3.5293	-0.0067	2.4905	0.013	3.283	-0.006

無担コールロ/N

無担コールロ/N	当日	前日比
	Bid	0.06
Ask	0.125	0.034

プライムレート

プライムレート	当日	前日比
	短ブラ	1.475
長ブラ	1.2	0

国債先物

国債先物	当日	前日比
	10年先物	144.91

格付利回り情報：日本証券業協会

R&I

R&I	AAA	AA	A	BBB	BB
1Y		0.19	0.26	0.91	2.12
2Y		0.21	0.29	1.00	2.09
3Y		0.24	0.35	1.28	
4Y		0.28	0.41	1.46	
5Y		0.32	0.47	1.75	5.27
6Y		0.41	0.58	1.60	5.31
7Y		0.55	0.68	1.79	
8Y		0.62	0.79		
9Y		0.71	0.88	0.85	
10Y		0.76	1.08		
15Y		1.21	1.46	3.59	
20Y		1.87		3.97	

JCR

JCR	AAA	AA	A	BBB	BB
1Y	0.21	0.24	0.43	0.52	
2Y	0.17	0.27	0.49	0.83	
3Y	0.25	0.33	0.59	0.49	
4Y	0.27	0.36	0.70	0.54	
5Y	0.33	0.46	0.92	0.69	
6Y		0.57	1.01	0.94	
7Y	0.52	0.59	0.90		
8Y	0.60	0.71	0.79		
9Y	0.68	0.87	0.84	1.34	
10Y	0.72	1.06	1.10		
15Y	1.23	1.44	2.25		
20Y			3.97		

為替情報

	USD	EUR	JPY	GBP	CHF	CAD	AUD	NZD	HKD	NOK	SEK
SEK	6.51	8.99	6.39	10.90	7.38	5.98	6.09	5.63	0.84	1.09	1.00
NOK	5.95	8.22	5.84	9.97	6.75	5.47	5.57	5.15	0.77	1.00	0.91
HKD	7.75	10.71	7.61	12.98	8.79	7.12	7.25	6.71	1.00	1.30	1.19
NZD	1.16	1.60	0.01	1.94	1.31	1.06	1.08	1.00	0.15	0.19	0.18
AUD	1.07	1.48	1.05	1.79	1.21	0.98	1.00	0.92	0.14	0.18	0.16
CAD	1.09	1.50	1.07	1.82	1.23	1.00	1.02	0.94	0.14	0.18	0.17
CHF	0.88	1.22	0.87	1.48	1.00	0.81	0.83	0.76	0.11	0.15	0.14
GBP	0.60	0.82	0.59	1.00	0.68	0.55	0.56	0.52	0.08	0.10	0.09
JPY	101.88	140.69	1.00	170.61	115.48	93.61	95.32	88.14	13.14	17.11	15.65
EUR	0.72	1.00	0.71	1.21	0.82	0.67	0.68	0.63	0.09	0.12	0.11
USD	1.00	1.38	0.98	1.67	1.13	0.92	0.94	0.87	0.13	0.17	0.15

*100

株式情報

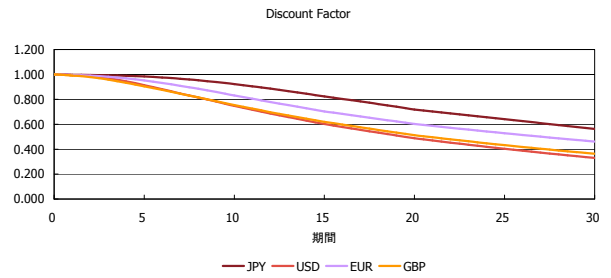
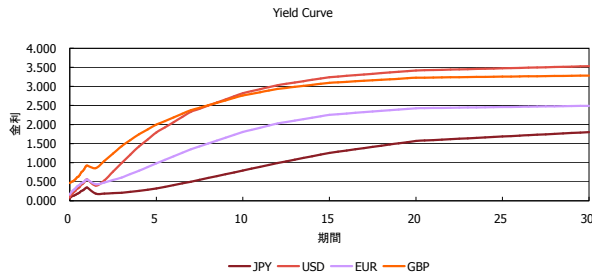
INDEX	日経225	前日比	TOPIX	前日比	JASDAQ	前日比	ダウ	前日比	S&P500	前日比	FT100	前日比
	14,300	307	1,150	-24	1,970	-28	16,437	181	1,865	20	6,636	45

出所：Bloombergよりかえてキャピタルマネジメントにて作成

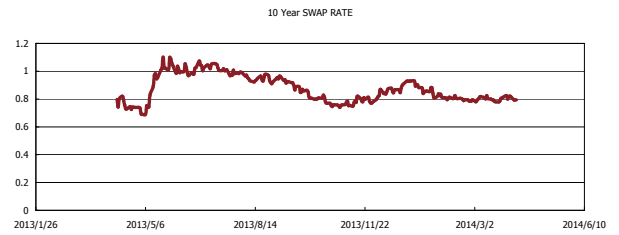
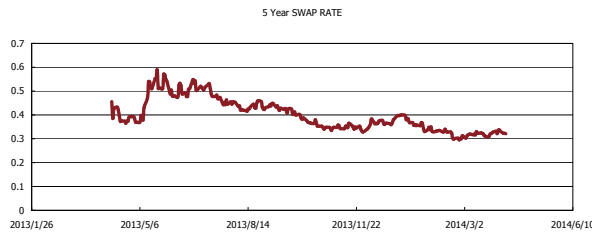
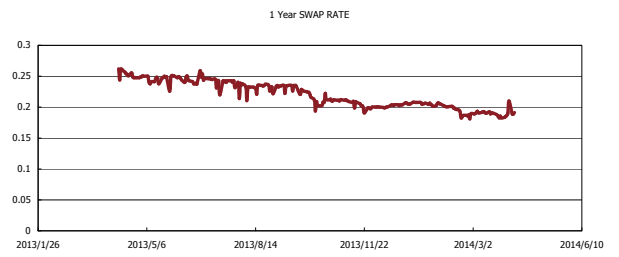
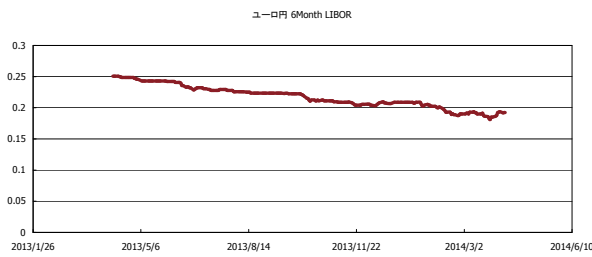


Kaede Market Report

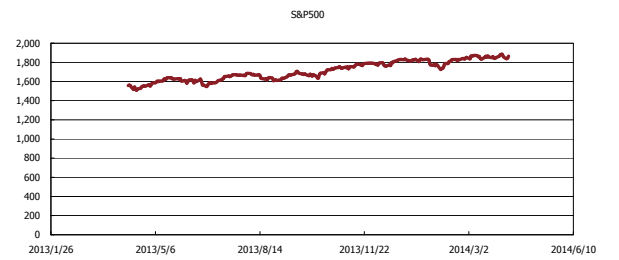
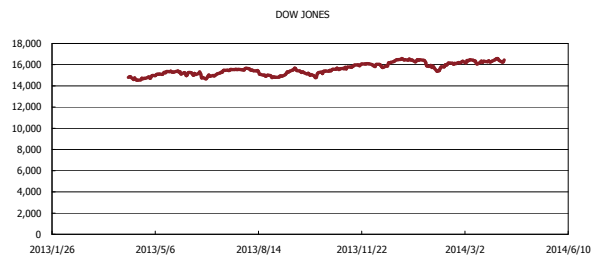
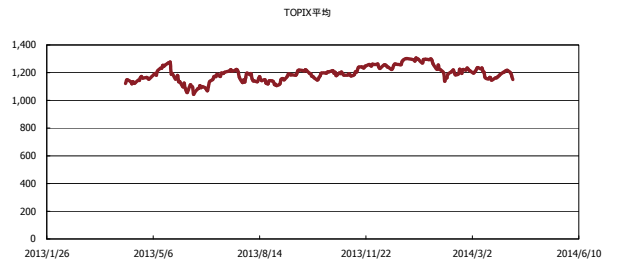
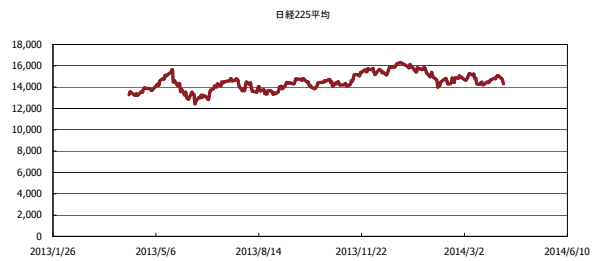
金利情報：Yield Curve



金利情報：ヒストリカル・データ



株価データ：ヒストリカル・データ



出所：Bloombergよりかえてキャピタルマネジメントにて作成