



## Kaede Market Report

## 金利情報

LIBOR	ACT/360							
	JPY	前日比	USD	前日比	EUR	前日比	GBP	前日比
O/N	0.05571	0.00142	0.0885	-0.0001	0.15286	-0.00643	0.46375	0
1W	0.07571	0	0.12045	0.0012	0.18	0.00071	0.46156	-0.0025
1M	0.10143	0	0.1525	0.0016	0.22143	0.00286	0.48531	0
2M	0.12286	0	0.1919	0.0016	0.26214	0.00285	0.50531	0.00031
3M	0.135	0	0.22705	-0.0005	0.29214	0.00214	0.52469	0
6M	0.1925	0	0.324	-0.0025	0.39129	0	0.62469	0
1Y	0.34357	0	0.5485	-0.0045	0.55171	0	0.90906	-0.00282

TBOR	ACT/365	
	JPY	前日比
O/N	-	-
1W	0.11091	0
1M	0.14636	0
2M	0.18	0
3M	0.21182	0
4M	0.24182	0
5M	0.27818	0
6M	0.30545	0
9M	0.32	0
1Y	0.32	0

## Swap Rate

Swap Rate	ACT/360							
	JPY	前日比	USD	前日比	EUR	前日比	GBP	前日比
1Y	0.195	0.00375	0.2595	-0.005	0.408	-0.008	0.6945	-0.0075
18M	0.1905	0	0.374	-0.02575	0.426	-0.012	0.84	-0.016
2Y	0.18875	-0.00125	0.4885	-0.0465	0.46	-0.019	1.0135	-0.0325
3Y	0.21125	0	0.9035	-0.0855	0.5825	-0.0275	1.378	-0.054
4Y	0.25438	-0.005	1.3165	-0.1088	0.751	-0.038	1.684	-0.064
5Y	0.3205	-0.00075	1.6799	-0.1111	0.936	-0.047	1.9245	-0.073
7Y	0.49313	-0.0075	2.2383	-0.0957	1.2965	-0.0535	2.301	-0.075
10Y	0.7905	-0.00325	2.749	-0.0715	1.7485	-0.055	2.6905	-0.0715
12Y	0.9855	-0.00325	2.97	-0.062	1.972	-0.0555	2.867	-0.066
15Y	1.24688	-0.01	3.19	-0.0513	2.2015	-0.0538	3.0318	-0.0622
20Y	1.56063	-0.00875	3.3765	-0.0418	2.372	-0.054	3.1708	-0.0562
30Y	1.7975	-0.00375	3.503	-0.0263	2.4395	-0.051	3.2358	-0.0472

## 無担コールロ/N

無担コールロ/N	当日	前日比
	Bid	0.06
Ask	0.12	0.0275

## プライムレート

プライムレート	当日	前日比
	短ブラ	1.475
長ブラ	1.2	0

## 国債先物

国債先物	当日	前日比
	10年先物	144.97

## 格付利回り情報：日本証券業協会

R&I	R&I				
	AAA	AA	A	BBB	BB
1Y	0.19	0.26	0.91	2.12	
2Y	0.21	0.29	1.00	2.10	
3Y	0.24	0.35	1.28		
4Y	0.28	0.41	1.46		
5Y	0.32	0.47	1.74	5.27	
6Y	0.41	0.58	1.59	5.31	
7Y	0.54	0.67	1.79		
8Y	0.61	0.79			
9Y	0.70	0.88	0.84		
10Y	0.76	1.07			
15Y	1.21	1.46	3.59		
20Y	1.87		3.96		

JCR	JCR				
	AAA	AA	A	BBB	BB
1Y	0.23	0.24	0.43	0.52	
2Y	0.17	0.27	0.49	0.83	
3Y	0.25	0.33	0.59	0.49	
4Y	0.27	0.36	0.70	0.54	
5Y	0.32	0.45	0.92	0.69	
6Y		0.57	1.00	0.93	
7Y	0.51	0.58	0.90		
8Y	0.59	0.70	0.78		
9Y	0.68	0.86	0.84	1.33	
10Y	0.72	1.06	1.09		
15Y	1.23	1.44	2.25		
20Y			3.96		

## 為替情報

為替情報	USD	EUR	JPY	GBP	CHF	CAD	AUD	NZD	HKD	NOK	SEK
	SEK	6.53	9.07	6.43	10.96	7.45	5.98	6.15	5.67	0.84	1.10
NOK	5.92	8.22	5.83	9.93	6.76	5.42	5.57	5.15	0.76	1.00	0.91
HKD	7.75	10.77	7.64	13.01	8.85	7.10	7.30	6.74	1.00	1.31	1.19
NZD	1.15	1.60	0.01	1.93	1.31	1.05	1.08	1.00	0.15	0.19	0.18
AUD	1.06	1.47	1.05	1.78	1.21	0.97	1.00	0.92	0.14	0.18	0.16
CAD	1.09	1.52	1.08	1.83	1.25	1.00	1.03	0.95	0.14	0.18	0.17
CHF	0.88	1.22	0.86	1.47	1.00	0.80	0.83	0.76	0.11	0.15	0.13
GBP	0.60	0.83	0.59	1.00	0.68	0.55	0.56	0.52	0.08	0.10	0.09
JPY	101.47	140.91	1.00	170.29	115.81	92.95	95.55	88.21	13.09	17.14	15.54
EUR	0.72	1.00	0.71	1.21	0.82	0.66	0.68	0.63	0.09	0.12	0.11
USD	1.00	1.39	0.99	1.68	1.14	0.92	0.94	0.87	0.13	0.17	0.15

\*100

## 株式情報

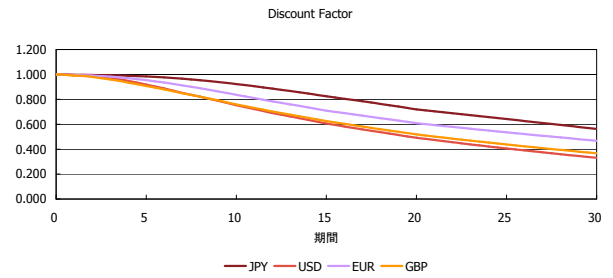
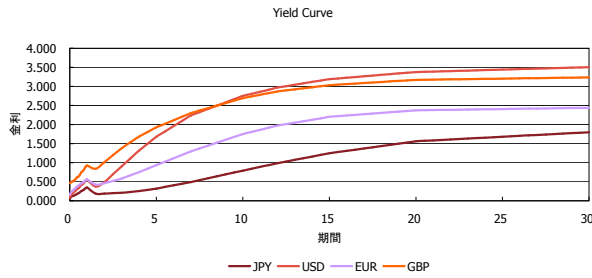
株式情報	日経225	前日比	TOPIX	前日比	JASDAQ	前日比	ダウ	前日比	S&P500	前日比	FT100	前日比
	INDEX	14,300	-0	1,149	-1	1,965	-4	16,170	-267	1,827	-38	6,642

出所：Bloombergよりかえてキャピタルマネジメントにて作成

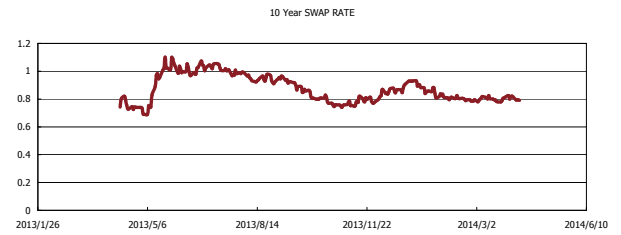
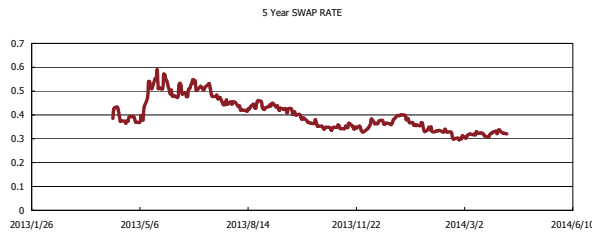
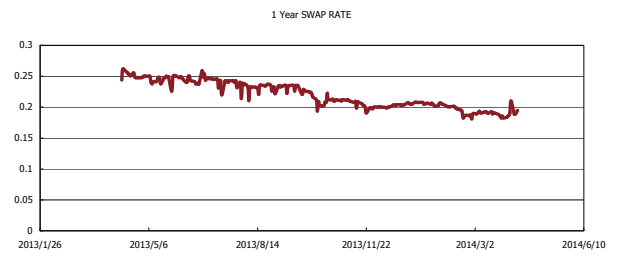
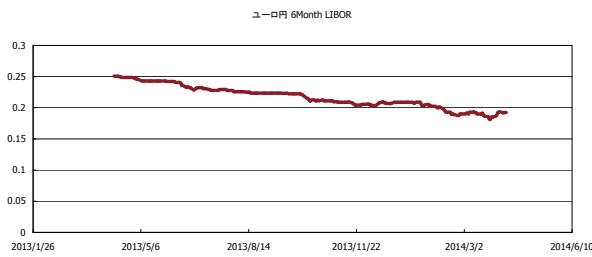


# Kaede Market Report

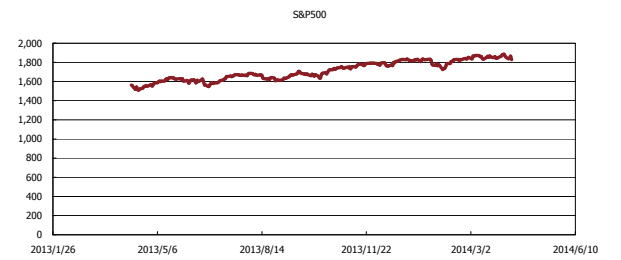
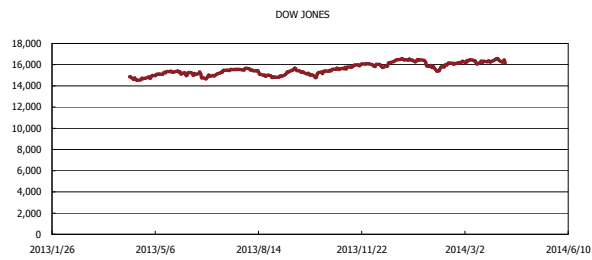
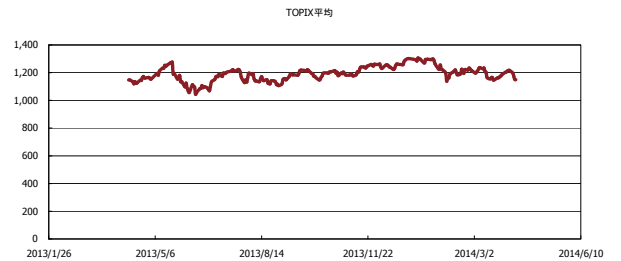
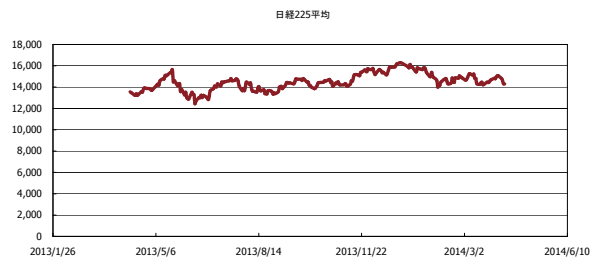
## 金利情報：Yield Curve



## 金利情報：ヒストリカル・データ



## 株価データ：ヒストリカル・データ



出所：Bloombergよりかえてキャピタルマネジメントにて作成