



## Kaede Market Report

## 金利情報

LIBOR	ACT/360							
	JPY	前日比	USD	前日比	EUR	前日比	GBP	前日比
O/N	0.05571	0	0.087	-0.0015	0.15714	0.00428	0.46375	0
1W	0.07571	0	0.11875	-0.0017	0.18071	0.00071	0.46156	0
1M	0.10143	0	0.1522	-0.0003	0.22214	0.00071	0.48531	0
2M	0.12286	0	0.19185	-5E-05	0.26357	0.00143	0.50531	0
3M	0.135	0	0.22645	-0.0006	0.29286	0.00072	0.52469	0
6M	0.19107	-0.00143	0.322	-0.002	0.38986	-0.00143	0.62256	-0.00213
1Y	0.34357	0	0.546	-0.0025	0.55143	-0.00028	0.90188	-0.00718

TBOR	ACT/365	
	JPY	前日比
O/N	-	-
1W	0.11091	0
1M	0.14636	0
2M	0.18	0
3M	0.21182	0
4M	0.24182	0
5M	0.27818	0
6M	0.30545	0
9M	0.32	0
1Y	0.32	0

## Swap Rate

Swap Rate	ACT/360							
	JPY	前日比	USD	前日比	EUR	前日比	GBP	前日比
1Y	0.191	-0.004	0.255	-0.0045	0.4155	0.0075	0.6885	-0.006
18M	0.1905	0	0.37185	-0.00215	0.4355	0.0095	0.828	-0.012
2Y	0.19	0.00125	0.4887	0.0002	0.47	0.01	1.0005	-0.013
3Y	0.21	-0.00125	0.9018	-0.0017	0.5875	0.005	1.367	-0.011
4Y	0.25688	0.0025	1.316	-0.0005	0.75	-0.001	1.6745	-0.0095
5Y	0.31625	-0.00425	1.6775	-0.0024	0.9265	-0.0095	1.918	-0.0065
7Y	0.49313	0	2.2325	-0.0058	1.2855	-0.011	2.2955	-0.0055
10Y	0.78125	-0.00925	2.7425	-0.0065	1.7335	-0.015	2.6835	-0.007
12Y	0.975	-0.0105	2.9605	-0.0095	1.955	-0.017	2.8585	-0.0085
15Y	1.24438	-0.0025	3.1755	-0.0145	2.1835	-0.018	3.025	-0.0068
20Y	1.55688	-0.00375	3.3605	-0.016	2.3535	-0.0185	3.164	-0.0068
30Y	1.78625	-0.01125	3.4803	-0.0227	2.4215	-0.018	3.228	-0.0078

無担コール/O/N		
	当日	前日比
Bid	0.06	-0.03
Ask	0.12	0.03

プライムレート		
	当日	前日比
短ブラ	1.475	0
長ブラ	1.2	0

国債先物		
	当日	前日比
10年先物	145.01	0.04

## 格付利回り情報：日本証券業協会

R&I	R&I				
	AAA	AA	A	BBB	BB
1Y	0.19	0.26	0.91	2.08	
2Y	0.21	0.29	0.98	2.08	
3Y	0.24	0.35	1.25		
4Y	0.28	0.41	1.42		
5Y	0.32	0.47	1.70	5.27	
6Y	0.40	0.58	1.56	5.31	
7Y	0.54	0.66	1.76		
8Y	0.61	0.78			
9Y	0.70	0.87	0.84		
10Y	0.76	1.07			
15Y	1.20	1.46	3.55		
20Y	1.87		3.92		

JCR	JCR				
	AAA	AA	A	BBB	BB
1Y	0.22	0.24	0.43	0.51	
2Y	0.17	0.27	0.48	0.83	
3Y	0.25	0.33	0.59	0.49	
4Y	0.27	0.37	0.69	0.54	
5Y	0.33	0.46	0.90	0.69	
6Y		0.57	0.99	0.93	
7Y	0.51	0.58	0.89		
8Y	0.59	0.70	0.78		
9Y	0.67	0.86	0.83	1.33	
10Y	0.72	1.06	1.00		
15Y	1.23	1.44	2.23		
20Y			3.92		

## 為替情報

	USD	EUR	JPY	GBP	CHF	CAD	AUD	NZD	HKD	NOK	SEK
SEK	6.53	9.07	6.42	10.92	7.46	5.96	6.14	5.67	0.84	1.10	1.00
NOK	5.93	8.24	5.84	9.93	6.78	5.41	5.58	5.15	0.77	1.00	0.91
HKD	7.75	10.77	7.63	12.98	8.86	7.08	7.29	6.73	1.00	1.31	1.19
NZD	1.15	1.60	0.01	1.93	1.32	1.05	1.08	1.00	0.15	0.19	0.18
AUD	1.06	1.48	1.05	1.78	1.22	0.97	1.00	0.92	0.14	0.18	0.16
CAD	1.10	1.52	1.08	1.83	1.25	1.00	1.03	0.95	0.14	0.18	0.17
CHF	0.87	1.22	0.86	1.46	1.00	0.80	0.82	0.76	0.11	0.15	0.13
GBP	0.60	0.83	0.59	1.00	0.68	0.55	0.56	0.52	0.08	0.10	0.09
JPY	101.61	141.21	1.00	170.13	116.17	92.74	95.55	88.26	13.11	17.13	15.57
EUR	0.72	1.00	0.71	1.20	0.82	0.66	0.68	0.63	0.09	0.12	0.11
USD	1.00	1.39	0.98	1.67	1.14	0.91	0.94	0.87	0.13	0.17	0.15

\*100

## 株式情報

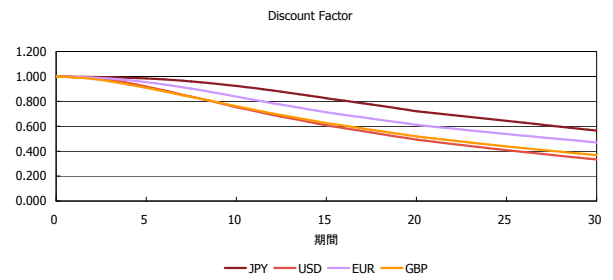
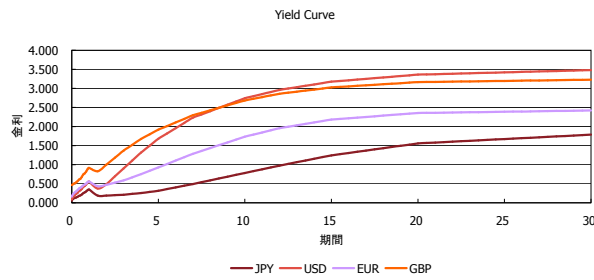
	日経225	前日比	TOPIX	前日比	JASDAQ	前日比	ダウ	前日比	S&P500	前日比	FT100	前日比
INDEX	13,960	340	1,134	-15	1,948	-18	16,027	-143	1,812	-15	6,562	-80

出所：Bloombergよりかえてキャピタルマネジメントにて作成

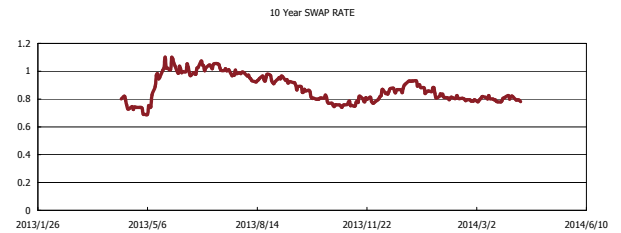
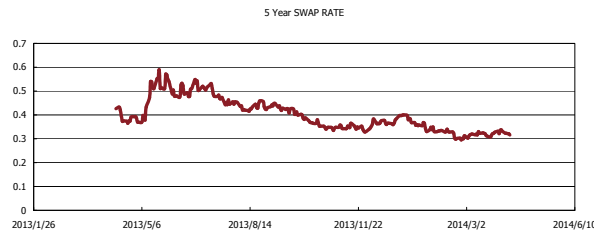
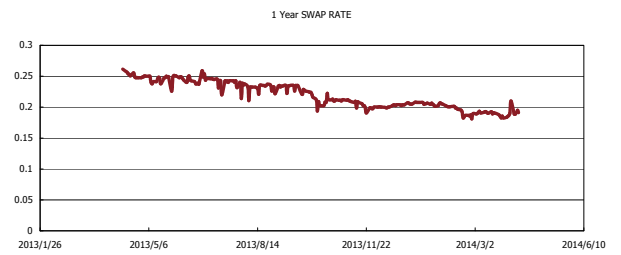
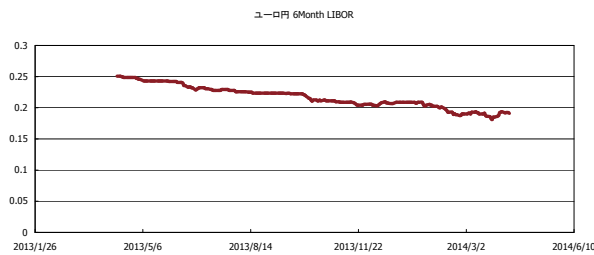


# Kaede Market Report

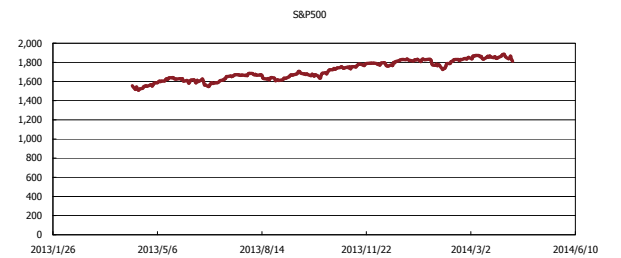
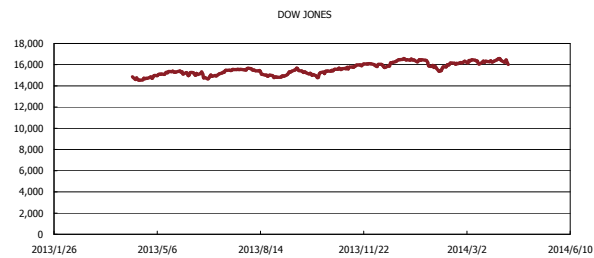
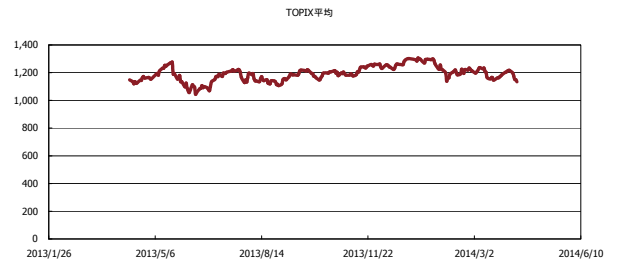
## 金利情報：Yield Curve



## 金利情報：ヒストリカル・データ



## 株価データ：ヒストリカル・データ



出所：Bloombergよりかえてキャピタルマネジメントにて作成