



## Kaede Market Report

## 金利情報

LIBOR	ACT/360							
	JPY	前日比	USD	前日比	EUR	前日比	GBP	前日比
O/N	0.05429	-0.00142	0.087	0	0.14857	-0.00857	0.4625	-0.00125
1W	0.07429	-0.00142	0.1204	0.00165	0.18286	0.00215	0.46188	0.00032
1M	0.10143	0	0.1517	-0.0005	0.22214	0	0.48563	0.00032
2M	0.12286	0	0.1923	0.00045	0.26143	-0.00214	0.50531	0
3M	0.135	0	0.22865	0.0022	0.29143	-0.00143	0.52469	0
6M	0.19107	0	0.3227	0.0007	0.38843	-0.00143	0.621	-0.00156
1Y	0.34357	0	0.5465	0.0005	0.54957	-0.00186	0.89656	-0.00532

TBOR	ACT/365	
	JPY	前日比
O/N	-	-
1W	0.11091	0
1M	0.14636	0
2M	0.18	0
3M	0.21182	0
4M	0.24182	0
5M	0.27818	0
6M	0.30545	0
9M	0.32	0
1Y	0.32	0

## Swap Rate

Swap Rate	ACT/360							
	JPY	前日比	USD	前日比	EUR	前日比	GBP	前日比
1Y	0.18875	-0.00225	0.26	0.005	0.408	-0.0075	0.6875	-0.001
18M	0.1905	0	0.3825	0.01065	0.424	-0.0115	0.8315	0.0035
2Y	0.19125	0.00125	0.505	0.0163	0.4585	-0.0115	1.0048	0.0043
3Y	0.2125	0.0025	0.928	0.0262	0.581	-0.0065	1.375	0.008
4Y	0.25625	-0.00063	1.3505	0.0345	0.749	-0.001	1.685	0.0105
5Y	0.32	0.00375	1.7145	0.037	0.9335	0.007	1.931	0.013
7Y	0.49063	-0.0025	2.2635	0.031	1.299	0.0135	2.307	0.0115
10Y	0.78375	0.0025	2.7615	0.019	1.753	0.0195	2.703	0.0195
12Y	0.9775	0.0025	2.9745	0.014	1.9755	0.0205	2.876	0.0175
15Y	1.24188	-0.0025	3.184	0.0085	2.204	0.0205	3.043	0.018
20Y	1.55313	-0.00375	3.3617	0.0012	2.373	0.0195	3.182	0.018
30Y	1.795	0.00875	3.474	-0.0063	2.442	0.0205	3.246	0.018

無担コールロ/N		
	当日	前日比
Bid	0.065	-0.025
Ask	0.12	0.03

プライムレート		
	当日	前日比
短ブラ	1.475	0
長ブラ	1.2	0

国債先物		
	当日	前日比
10年先物	145.05	0.04

## 格付利回り情報：日本証券業協会

R&I	AAA	AA	A	BBB	BB
1Y		0.19	0.26	0.91	2.08
2Y		0.21	0.29	0.98	2.05
3Y		0.24	0.35	1.25	
4Y		0.29	0.41	1.42	
5Y		0.32	0.47	1.70	5.28
6Y		0.40	0.57	1.56	5.31
7Y		0.53	0.66	1.75	
8Y		0.61	0.78		
9Y		0.70	0.87	0.84	
10Y		0.76	1.07		
15Y		1.20	1.46	3.55	
20Y		1.86		3.92	

JCR	AAA	AA	A	BBB	BB
1Y	0.22	0.24	0.43	0.51	
2Y	0.17	0.27	0.49	0.83	
3Y	0.25	0.33	0.59	0.49	
4Y	0.27	0.37	0.69	0.54	
5Y	0.32	0.45	0.90	0.69	
6Y		0.57	0.99	0.93	
7Y	0.51	0.57	0.88		
8Y	0.59	0.70	0.78		
9Y	0.67	0.86	0.83	1.33	
10Y	0.72	1.06	1.09		
15Y	1.23	1.44	2.23		
20Y			3.92		

## 為替情報

	USD	EUR	JPY	GBP	CHF	CAD	AUD	NZD	HKD	NOK	SEK
SEK	6.55	9.06	6.43	10.96	7.45	5.98	6.17	5.68	0.84	1.10	1.00
NOK	5.96	8.24	5.85	9.97	6.78	5.44	5.61	5.17	0.77	1.00	0.91
HKD	7.75	10.72	7.62	12.98	8.82	7.07	7.30	6.73	1.00	1.30	1.18
NZD	1.15	1.59	0.01	1.93	1.31	1.05	1.09	1.00	0.15	0.19	0.18
AUD	1.06	1.47	1.04	1.78	1.21	0.97	1.00	0.92	0.14	0.18	0.16
CAD	1.10	1.52	1.08	1.83	1.25	1.00	1.03	0.95	0.14	0.18	0.17
CHF	0.88	1.22	0.86	1.47	1.00	0.80	0.83	0.76	0.11	0.15	0.13
GBP	0.60	0.83	0.59	1.00	0.68	0.55	0.56	0.52	0.08	0.10	0.09
JPY	101.81	140.78	1.00	170.38	115.85	92.88	95.85	88.33	13.13	17.08	15.54
EUR	0.72	1.00	0.71	1.21	0.82	0.66	0.68	0.63	0.09	0.12	0.11
USD	1.00	1.38	0.98	1.67	1.14	0.91	0.94	0.87	0.13	0.17	0.15

\*100

## 株式情報

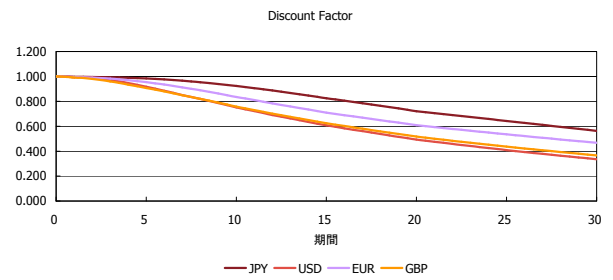
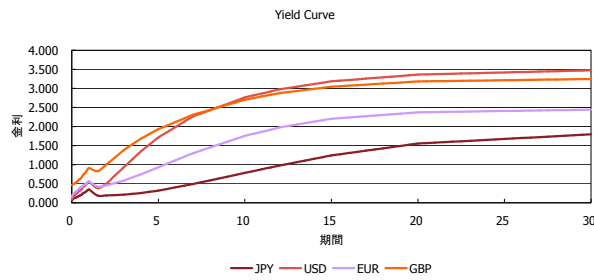
INDEX	日経225	前日比	TOPIX	前日比	JASDAQ	前日比	ダウ	前日比	S&P500	前日比	FT100	前日比
	13,910	50	1,133	-1	1,948	1	16,173	146	1,825	13	6,584	22

出所：Bloombergよりかえてキャピタルマネジメントにて作成

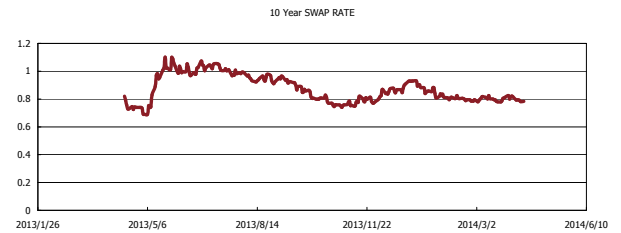
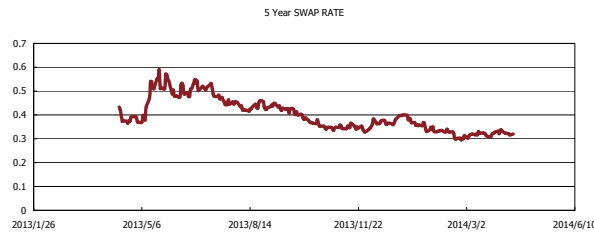
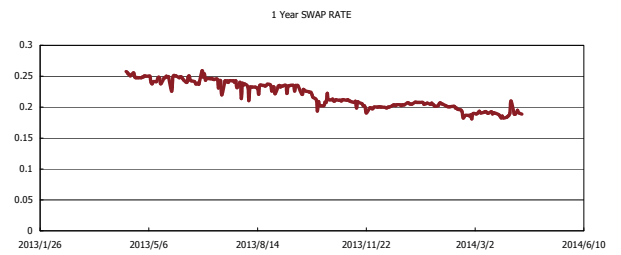
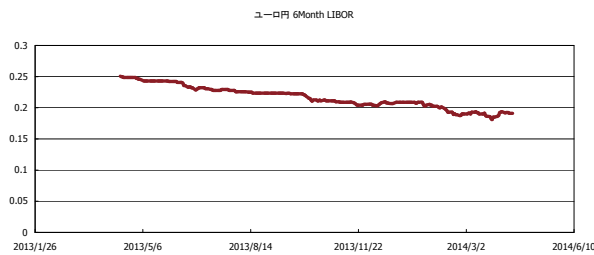


# Kaede Market Report

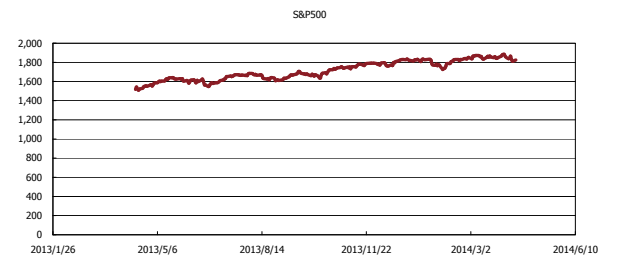
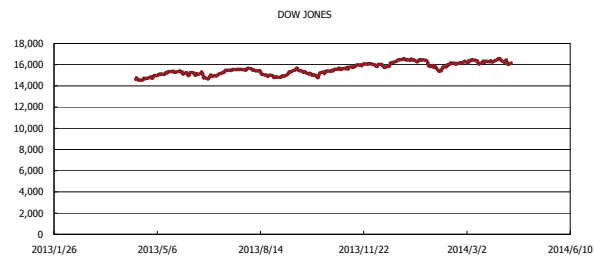
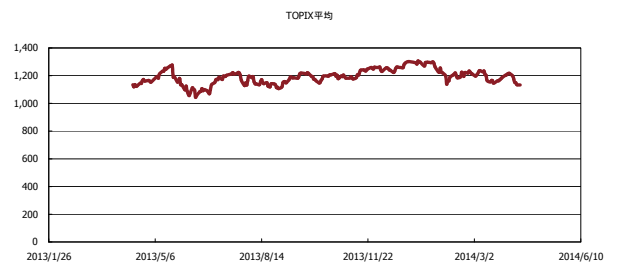
## 金利情報：Yield Curve



## 金利情報：ヒストリカル・データ



## 株価データ：ヒストリカル・データ



出所：Bloombergよりかえてキャピタルマネジメントにて作成