



## Kaede Market Report

## 金利情報

LIBOR	ACT/360							
	JPY	前日比	USD	前日比	EUR	前日比	GBP	前日比
O/N	0.05429	0	0.088	0.001	0.15286	0.00429	0.4625	0
1W	0.07429	0	0.12065	0.00025	0.18429	0.00143	0.4625	0.00062
1M	0.10143	0	0.1514	-0.0003	0.22214	0	0.48531	-0.00032
2M	0.12286	0	0.192	-0.0003	0.26143	0	0.50531	0
3M	0.135	0	0.22635	-0.0023	0.29143	0	0.52531	0.00062
6M	0.19107	0	0.3209	-0.0018	0.38771	-0.00072	0.62194	0.00094
1Y	0.34357	0	0.5455	-0.001	0.54957	0	0.90156	0.005

TBOR	ACT/365	
	JPY	前日比
O/N	-	-
1W	0.11091	0
1M	0.14636	0
2M	0.18	0
3M	0.21182	0
4M	0.24182	0
5M	0.27818	0
6M	0.30545	0
9M	0.32	0
1Y	0.32	0

## Swap Rate

Swap Rate	ACT/360							
	JPY	前日比	USD	前日比	EUR	前日比	GBP	前日比
1Y	0.189	0.00025	0.26	0	0.399	-0.009	0.6905	0.003
18M	0.1905	0	0.381	-0.0015	0.411	-0.013	0.831	-0.0005
2Y	0.18625	-0.005	0.502	-0.003	0.439	-0.0195	1.0055	0.0007
3Y	0.2075	-0.005	0.922	-0.006	0.549	-0.032	1.372	-0.003
4Y	0.25	-0.00625	1.3385	-0.012	0.7075	-0.0415	1.6713	-0.0137
5Y	0.3125	-0.0075	1.696	-0.0185	0.883	-0.0505	1.9098	-0.0212
7Y	0.48813	-0.0025	2.2303	-0.0332	1.2455	-0.0535	2.282	-0.025
10Y	0.775	-0.00875	2.7149	-0.0466	1.6965	-0.0565	2.668	-0.035
12Y	0.96875	-0.00875	2.9258	-0.0487	1.92	-0.0555	2.841	-0.035
15Y	1.23813	-0.00375	3.133	-0.051	2.1485	-0.0555	3.01	-0.033
20Y	1.55063	-0.0025	3.311	-0.0507	2.3185	-0.0545	3.152	-0.03
30Y	1.78625	-0.00875	3.4255	-0.0485	2.3855	-0.0565	3.222	-0.024

無担コール/O/N		
	当日	前日比
Bid	0.06	-0.0075
Ask	0.12	0.0525

プライムレート		
	当日	前日比
短ブラ	1.475	0
長ブラ	1.2	0

国債先物		
	当日	前日比
10年先物	145.08	0.03

## 格付利回り情報：日本証券業協会

R&I	R&I				
	AAA	AA	A	BBB	BB
1Y	0.19	0.27	0.91	2.04	
2Y	0.21	0.29	0.97	2.01	
3Y	0.24	0.35	1.24		
4Y	0.29	0.41	1.41		
5Y	0.32	0.46	1.69	5.28	
6Y	0.40	0.57	1.55	5.31	
7Y	0.53	0.66	1.74		
8Y	0.61	0.78			
9Y	0.70	0.87	0.83		
10Y	0.76	1.07			
15Y	1.21	1.46	3.56		
20Y	1.86		3.92		

JCR	JCR				
	AAA	AA	A	BBB	BB
1Y	0.22	0.24	0.43	0.51	
2Y	0.17	0.27	0.48	0.82	
3Y	0.25	0.33	0.58	0.49	
4Y	0.27	0.37	0.69	0.53	
5Y	0.32	0.45	0.90	0.68	
6Y		0.56	0.98	0.93	
7Y	0.50	0.57	0.88		
8Y	0.59	0.70	0.78		
9Y	0.67	0.86	0.83	1.32	
10Y	0.72	1.06	1.09		
15Y	1.23	1.44	2.24		
20Y			3.92		

## 為替情報

	USD	EUR	JPY	GBP	CHF	CAD	AUD	NZD	HKD	NOK	SEK
SEK	6.58	9.09	6.48	11.00	7.48	5.99	6.15	5.68	0.85	1.10	1.00
NOK	5.96	8.24	5.87	9.97	6.78	5.43	5.57	5.15	0.77	1.00	0.91
HKD	7.75	10.72	7.64	12.97	8.82	7.06	7.25	6.70	1.00	1.30	1.18
NZD	1.16	1.60	0.01	1.94	1.32	1.05	1.08	1.00	0.15	0.19	0.18
AUD	1.07	1.48	1.05	1.79	1.22	0.97	1.00	0.92	0.14	0.18	0.16
CAD	1.10	1.52	1.08	1.84	1.25	1.00	1.03	0.95	0.14	0.18	0.17
CHF	0.88	1.22	0.87	1.47	1.00	0.80	0.82	0.76	0.11	0.15	0.13
GBP	0.60	0.83	0.59	1.00	0.68	0.54	0.56	0.52	0.08	0.10	0.09
JPY	101.53	140.30	1.00	169.82	115.44	92.48	94.93	87.72	13.09	17.04	15.44
EUR	0.72	1.00	0.71	1.21	0.82	0.66	0.68	0.63	0.09	0.12	0.11
USD	1.00	1.38	0.98	1.67	1.14	0.91	0.94	0.86	0.13	0.17	0.15

\*100

## 株式情報

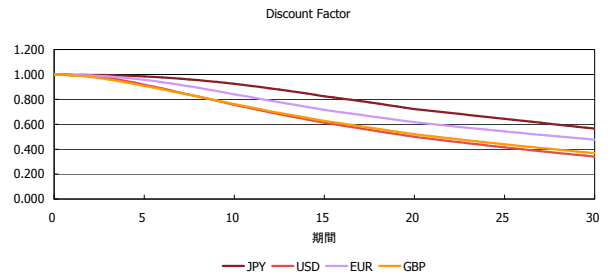
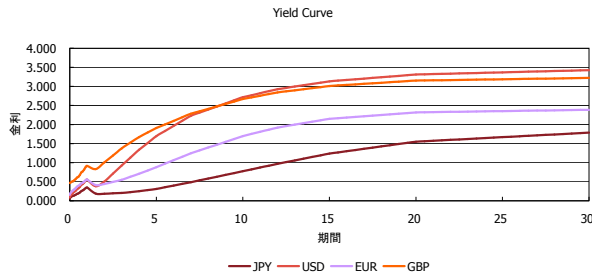
	日経225	前日比	TOPIX	前日比	JASDAQ	前日比	ダウ	前日比	S&P500	前日比	FT100	前日比
INDEX	13,997	-87	1,136	3	1,948	-0	16,263	89	1,840	15	6,542	-42

出所：Bloombergよりかえてキャピタルマネジメントにて作成

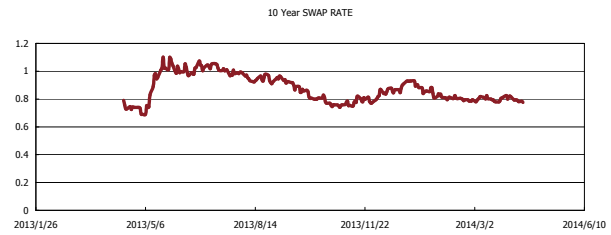
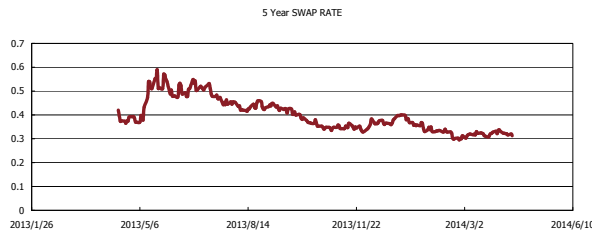
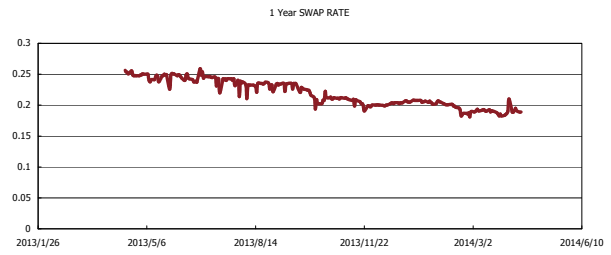
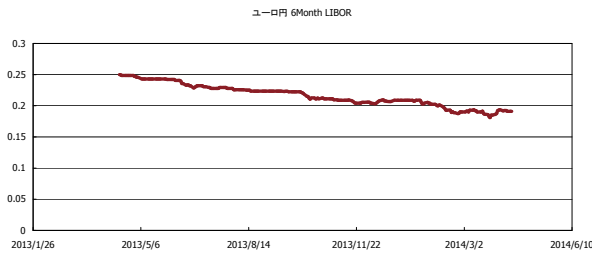


# Kaede Market Report

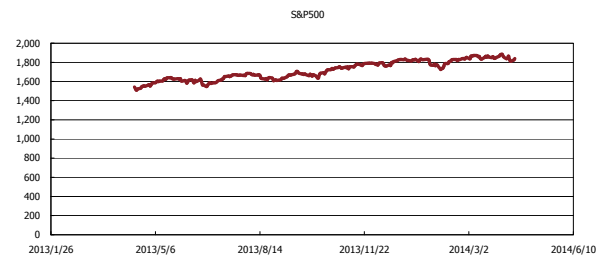
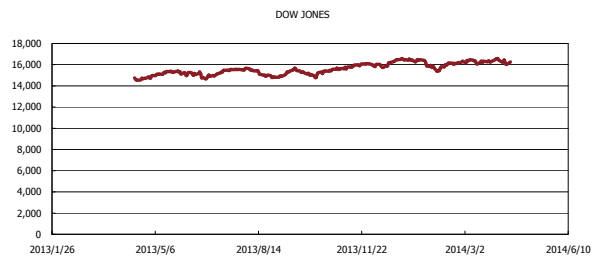
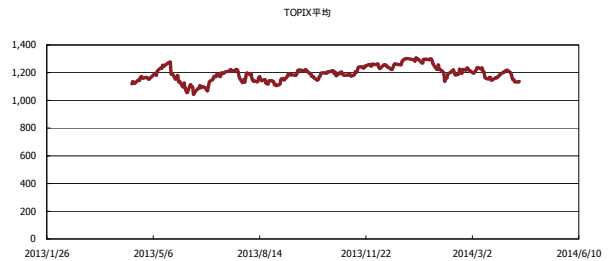
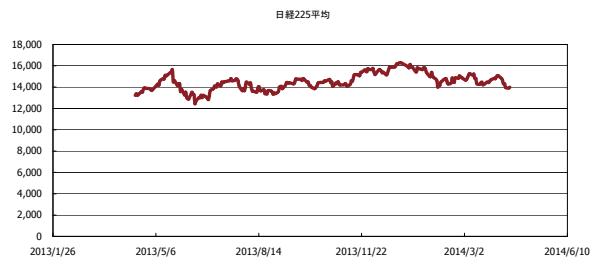
## 金利情報：Yield Curve



## 金利情報：ヒストリカル・データ



## 株価データ：ヒストリカル・データ



出所：Bloombergよりかえてキャピタルマネジメントにて作成