



Kaede Market Report

金利情報

LIBOR	ACT/360							
	JPY	前日比	USD	前日比	EUR	前日比	GBP	前日比
O/N	0.05571	0.00142	0.0907	0.0027	0.15143	-0.00143	0.46375	0.00125
1W	0.07571	0.00142	0.1215	0.00085	0.17786	-0.00643	0.46656	0.00406
1M	0.10143	0	0.152	0.0006	0.22071	-0.00143	0.48531	0
2M	0.12286	0	0.193	0.001	0.26	-0.00143	0.50531	0
3M	0.135	0	0.22785	0.0015	0.29143	0	0.52531	0
6M	0.19107	0	0.3209	0	0.38771	0	0.62381	0.00187
1Y	0.345	0.00143	0.5465	0.001	0.55029	0.00072	0.91063	0.00907

TIBOR	ACT/365	
	JPY	前日比
O/N	-	-
1W	0.11091	0
1M	0.14636	0
2M	0.18	0
3M	0.21182	0
4M	0.24182	0
5M	0.27818	0
6M	0.30545	0
9M	0.32	0
1Y	0.32	0

Swap Rate

Swap Rate	ACT/360							
	JPY	前日比	USD	前日比	EUR	前日比	GBP	前日比
1Y	0.1905	0.0015	0.257	-0.003	0.405	0.006	0.7025	0.012
18M	0.1905	0	0.39065	0.00965	0.418	0.007	0.862	0.031
2Y	0.19375	0.0075	0.5243	0.0223	0.446	0.007	1.0543	0.0488
3Y	0.21375	0.00625	0.9725	0.0505	0.5625	0.0135	1.431	0.059
4Y	0.25625	0.00625	1.4031	0.0646	0.723	0.0155	1.731	0.0597
5Y	0.32	0.0075	1.7675	0.0715	0.9025	0.0195	1.967	0.0572
7Y	0.48938	0.00125	2.2937	0.0634	1.264	0.0185	2.3325	0.0505
10Y	0.7825	0.0075	2.7686	0.0537	1.7165	0.02	2.71	0.042
12Y	0.975	0.00625	2.9755	0.0497	1.9385	0.0185	2.879	0.038
15Y	1.23688	-0.00125	3.178	0.045	2.1665	0.018	3.046	0.036
20Y	1.54688	-0.00375	3.3523	0.0413	2.3355	0.017	3.184	0.032
30Y	1.785	-0.00125	3.4623	0.0368	2.4015	0.016	3.246	0.024

無担コールO/N		
	当日	前日比
Bid	0.06	-0.0055
Ask	0.121	0.0555

プライムレート		
	当日	前日比
短ブラ	1.475	0
長ブラ	1.2	0

国債先物		
	当日	前日比
10年先物	145.04	-0.04

格付利回り情報：日本証券業協会

R&I	R&I				
	AAA	AA	A	BBB	BB
1Y	0.19	0.26	0.90	2.05	
2Y	0.21	0.29	0.96	2.02	
3Y	0.24	0.35	1.24		
4Y	0.29	0.40	1.40		
5Y	0.32	0.46	1.68	5.28	
6Y	0.40	0.57	1.54	5.31	
7Y	0.53	0.66	1.74		
8Y	0.61	0.78			
9Y	0.70	0.87	0.84		
10Y	0.76	1.07			
15Y	1.20	1.45	3.55		
20Y	1.85		3.91		

JCR	JCR				
	AAA	AA	A	BBB	BB
1Y	0.21	0.24	0.43	0.51	
2Y	0.17	0.27	0.48	0.82	
3Y	0.25	0.33	0.58	0.49	
4Y	0.27	0.36	0.69	0.53	
5Y	0.32	0.45	0.90	0.69	
6Y		0.56	0.98	0.93	
7Y	0.51	0.57	0.88		
8Y	0.59	0.70	0.78		
9Y	0.68	0.86	0.83	1.33	
10Y	0.72	1.06	1.09		
15Y	1.22	1.43	2.23		
20Y			3.91		

為替情報

	USD	EUR	JPY	GBP	CHF	CAD	AUD	NZD	HKD	NOK	SEK
SEK	6.59	9.12	6.45	11.07	7.48	5.99	6.19	5.68	0.85	1.10	1.00
NOK	5.97	8.26	5.84	10.03	6.78	5.43	5.60	5.15	0.77	1.00	0.91
HKD	7.75	10.73	7.58	13.03	8.80	7.05	7.28	6.68	1.00	1.30	1.18
NZD	1.16	1.61	0.01	1.95	1.32	1.05	1.09	1.00	0.15	0.19	0.18
AUD	1.07	1.47	1.04	1.79	1.21	0.97	1.00	0.92	0.14	0.18	0.16
CAD	1.10	1.52	1.08	1.85	1.25	1.00	1.03	0.95	0.14	0.18	0.17
CHF	0.88	1.22	0.86	1.48	1.00	0.80	0.83	0.76	0.11	0.15	0.13
GBP	0.60	0.82	0.58	1.00	0.68	0.54	0.56	0.51	0.08	0.10	0.09
JPY	102.25	141.42	1.00	171.78	116.09	92.94	95.96	88.10	13.19	17.12	15.51
EUR	0.72	1.00	0.71	1.21	0.82	0.66	0.68	0.62	0.09	0.12	0.11
USD	1.00	1.38	0.98	1.68	1.14	0.91	0.94	0.86	0.13	0.17	0.15

*100

株式情報

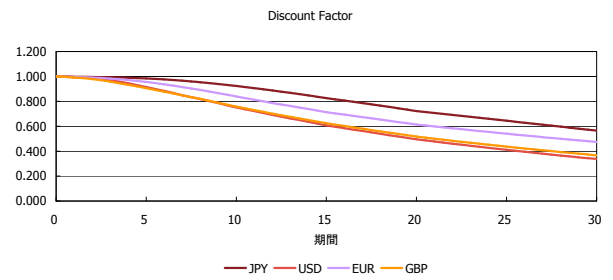
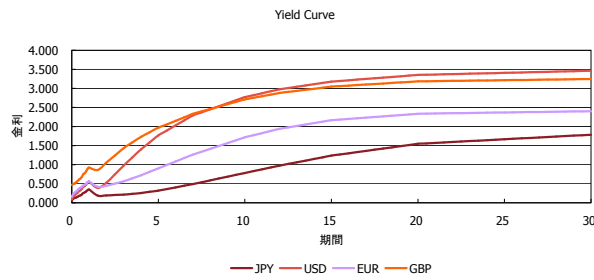
INDEX	日経225	前日比	TOPIX	前日比	JASDAQ	前日比	ダウ	前日比	S&P500	前日比	FT100	前日比
	14,418	-421	1,167	30	1,963	15	16,425	162	1,853	13	6,584	43

出所：Bloombergよりかえてキャピタルマネジメントにて作成

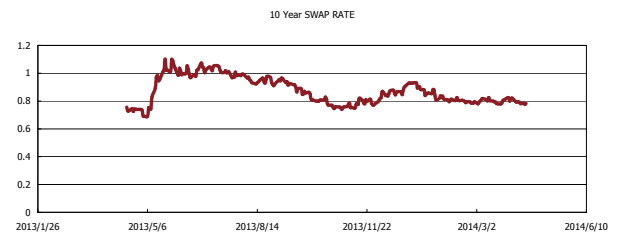
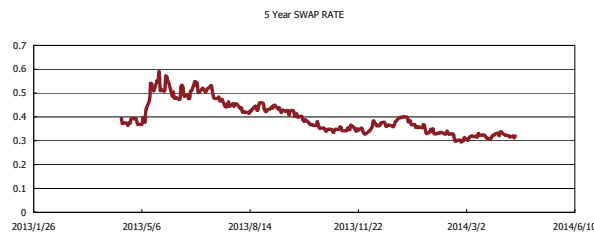
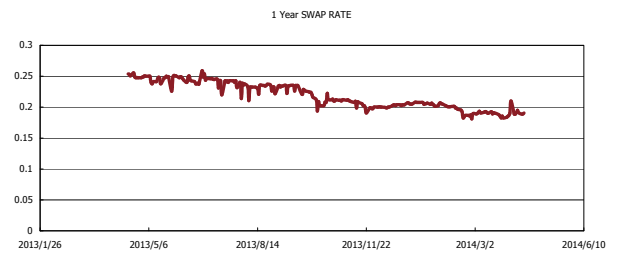
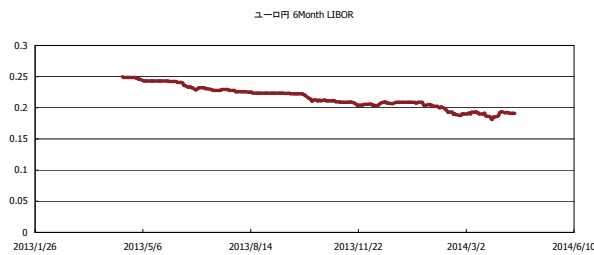


Kaede Market Report

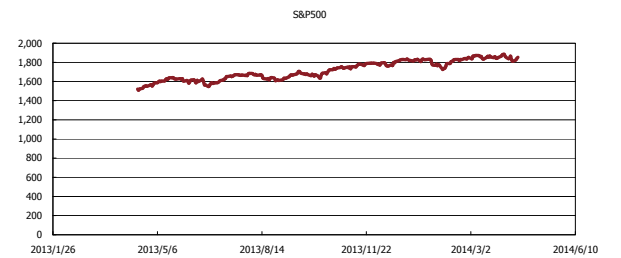
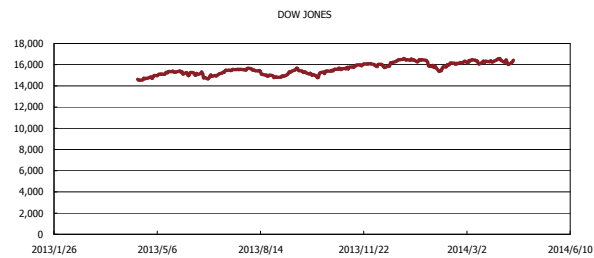
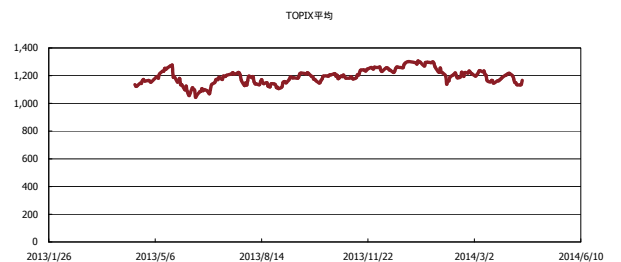
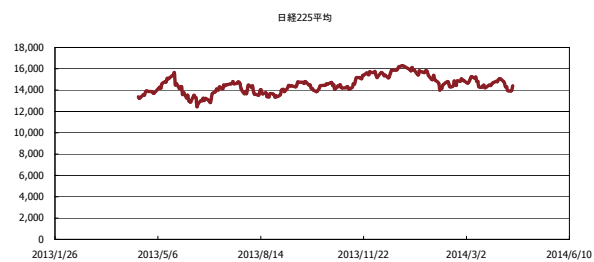
金利情報：Yield Curve



金利情報：ヒストリカル・データ



株価データ：ヒストリカル・データ



出所：Bloombergよりかえてキャピタルマネジメントにて作成