



Kaede Market Report

金利情報

LIBOR	ACT/360							
	JPY	前日比	USD	前日比	EUR	前日比	GBP	前日比
O/N	0.05571	0	0.0905	-0.0002	0.16286	0.01143	0.4625	-0.00125
1W	0.07571	0	0.11875	-0.00275	0.17786	0	0.465	-0.00156
1M	0.10143	0	0.1522	0.0002	0.22071	0	0.485	-0.00031
2M	0.12286	0	0.1929	-0.0001	0.26	0	0.50531	0
3M	0.135	0	0.22585	-0.002	0.29214	0.00071	0.52656	0.00125
6M	0.19107	0	0.3198	-0.0011	0.387	-0.00071	0.62444	0.00063
1Y	0.345	0	0.5465	0	0.551	0.00071	0.91375	0.00312

TIBOR	ACT/365	
	JPY	前日比
O/N	-	-
1W	0.11091	0
1M	0.14636	0
2M	0.18	0
3M	0.21182	0
4M	0.24182	0
5M	0.27818	0
6M	0.30545	0
9M	0.32	0
1Y	0.32	0

Swap Rate

Swap Rate	ACT/360							
	JPY	前日比	USD	前日比	EUR	前日比	GBP	前日比
1Y	0.1905	0	0.262	0.005	0.414	0.009	0.7175	0.015
18M	0.1905	0	0.403	0.01235	0.4315	0.0135	0.887	0.025
2Y	0.1925	-0.00125	0.544	0.0197	0.4695	0.0235	1.0845	0.0302
3Y	0.21375	0	1.0105	0.038	0.598	0.0355	1.4718	0.0408
4Y	0.25563	-0.00062	1.457	0.0539	0.7715	0.0485	1.7815	0.0505
5Y	0.32	0	1.831	0.0635	0.9585	0.056	2.0233	0.0563
7Y	0.49125	0.00187	2.362	0.0683	1.319	0.055	2.3918	0.0593
10Y	0.7805	-0.002	2.8335	0.0649	1.7675	0.051	2.765	0.055
12Y	0.9725	-0.0025	3.0353	0.0598	1.989	0.0505	2.9295	0.0505
15Y	1.24	0.00312	3.235	0.057	2.2135	0.047	3.0935	0.0475
20Y	1.55125	0.00437	3.404	0.0517	2.3815	0.046	3.2278	0.0438
30Y	1.7875	0.0025	3.5083	0.046	2.4465	0.045	3.2835	0.0375

無担コールロ/N		
	当日	前日比
Bid	0.06	-0.03
Ask	0.12	0.03

プライムレート		
	当日	前日比
短ブラ	1.475	0
長ブラ	1.2	0

国債先物		
	当日	前日比
10年先物	145.05	0.01

格付利回り情報：日本証券業協会

R&I	R&I				
	AAA	AA	A	BBB	BB
1Y		0.19	0.26	0.90	2.05
2Y		0.21	0.29	0.96	2.02
3Y		0.24	0.35	1.24	
4Y		0.29	0.40	1.40	
5Y		0.32	0.46	1.68	5.28
6Y		0.40	0.57	1.54	5.31
7Y		0.53	0.66	1.73	
8Y		0.61	0.78		
9Y		0.70	0.87	0.84	
10Y		0.76	1.07		
15Y		1.20	1.45	3.51	
20Y		1.86		3.87	

JCR	JCR				
	AAA	AA	A	BBB	BB
1Y	0.22	0.24	0.43	0.51	
2Y	0.17	0.27	0.48	0.82	
3Y	0.25	0.33	0.58	0.49	
4Y	0.27	0.36	0.69	0.53	
5Y	0.32	0.45	0.90	0.69	
6Y		0.56	0.98	0.93	
7Y	0.51	0.58	0.88		
8Y	0.59	0.70	0.78		
9Y	0.67	0.85	0.83	1.32	
10Y	0.71	1.06	1.09		
15Y	1.22	1.43	2.21		
20Y			3.87		

為替情報

	USD	EUR	JPY	GBP	CHF	CAD	AUD	NZD	HKD	NOK	SEK
SEK	6.60	9.13	6.45	11.10	7.49	6.00	6.16	5.67	0.85	1.10	1.00
NOK	5.99	8.27	5.85	10.06	6.79	5.44	5.58	5.14	0.77	1.00	0.91
HKD	7.75	10.72	7.57	13.03	8.79	7.05	7.23	6.65	1.00	1.30	1.17
NZD	1.17	1.61	0.01	1.96	1.32	1.06	1.09	1.00	0.15	0.19	0.18
AUD	1.07	1.48	1.05	1.80	1.22	0.97	1.00	0.92	0.14	0.18	0.16
CAD	1.10	1.52	1.07	1.85	1.25	1.00	1.03	0.94	0.14	0.18	0.17
CHF	0.88	1.22	0.86	1.48	1.00	0.80	0.82	0.76	0.11	0.15	0.13
GBP	0.60	0.82	0.58	1.00	0.67	0.54	0.56	0.51	0.08	0.10	0.09
JPY	102.40	141.51	1.00	172.03	116.07	93.04	95.51	87.84	13.21	17.10	15.51
EUR	0.72	1.00	0.71	1.22	0.82	0.66	0.67	0.62	0.09	0.12	0.11
USD	1.00	1.38	0.98	1.68	1.13	0.91	0.93	0.86	0.13	0.17	0.15

*100

株式情報

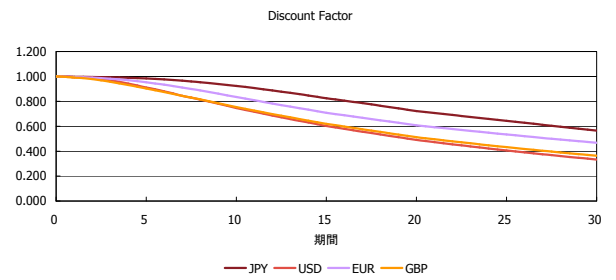
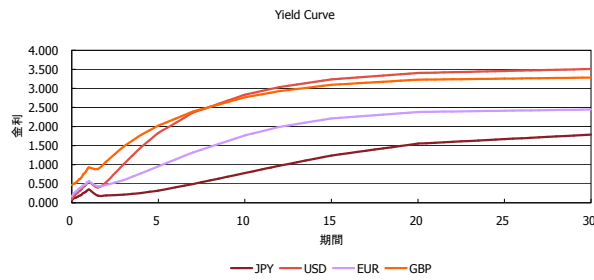
	日経225	前日比	TOPIX	前日比	JASDAQ	前日比	ダウ	前日比	S&P500	前日比	FT100	前日比
INDEX	14,418	0	1,167	0	1,974	11	16,409	-16	1,858	5	6,625	41

出所：Bloombergよりかえてキャピタルマネジメントにて作成

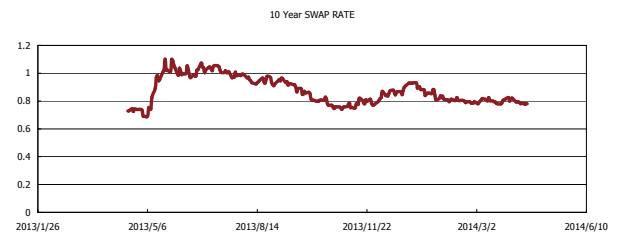
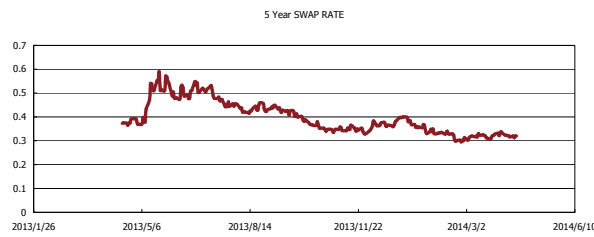
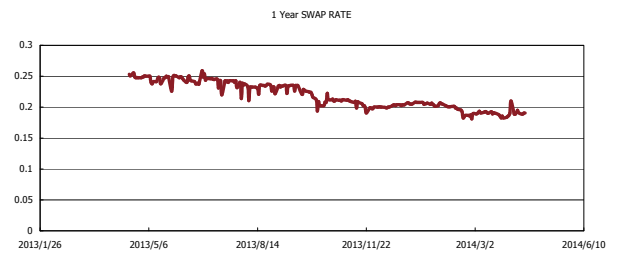
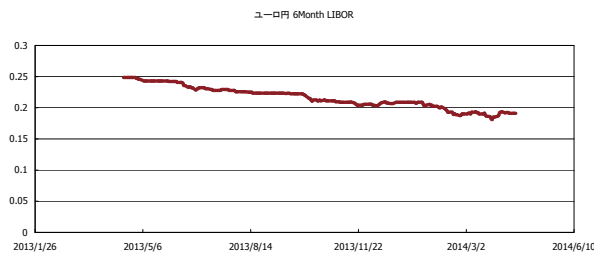


Kaede Market Report

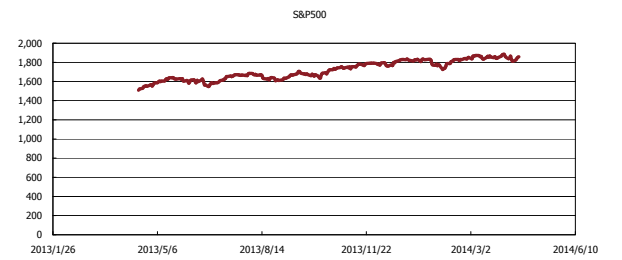
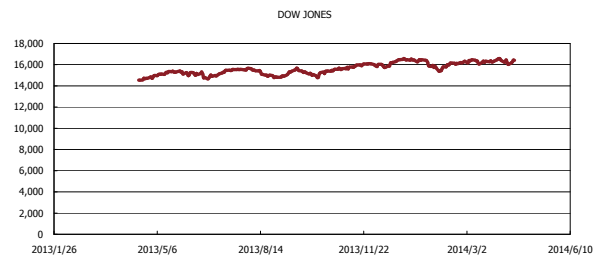
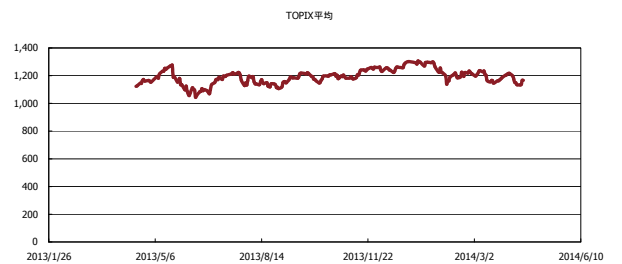
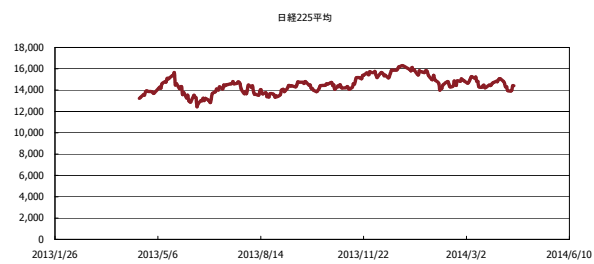
金利情報：Yield Curve



金利情報：ヒストリカル・データ



株価データ：ヒストリカル・データ



出所：Bloombergよりかえてキャピタルマネジメントにて作成