



Kaede Market Report

金利情報

LIBOR	ACT/360							
	JPY	前日比	USD	前日比	EUR	前日比	GBP	前日比
O/N	0.05643	0.00072	0.0889	-0.0009	0.18786	0.02072	0.46375	0.00125
1W	0.075	0	0.11925	-0.00205	0.19857	0.01214	0.46063	0
1M	0.10071	-0.00072	0.1518	-0.0005	0.23214	0.00643	0.48688	0
2M	0.12286	0	0.1921	-0.0009	0.27	0.00571	0.50531	0
3M	0.135	0	0.22785	-0.0009	0.30214	0.00571	0.52931	0.00025
6M	0.19179	0	0.3235	0.0007	0.40057	0.00857	0.62906	0.00025
1Y	0.34643	0.00143	0.5495	0.0012	0.56571	0.00757	0.92438	0.00438

TIBOR	ACT/365	
	JPY	前日比
O/N	-	-
1W	0.11091	0
1M	0.14636	0
2M	0.18	0
3M	0.21182	0
4M	0.24182	0
5M	0.27818	0
6M	0.30545	0
9M	0.32	0
1Y	0.32	0

Swap Rate

Swap Rate	ACT/360							
	JPY	前日比	USD	前日比	EUR	前日比	GBP	前日比
1Y	0.1935	0.00725	0.266	0.0007	0.428	0.006	0.7302	0.0032
18M	0.1925	0	0.40875	0.0092	0.447	0.007	0.902	0.011
2Y	0.1975	0.00125	0.5515	0.0177	0.487	0.008	1.1018	0.0133
3Y	0.22125	0.0025	1.0243	0.0343	0.617	0.013	1.494	0.021
4Y	0.26688	0.00313	1.4683	0.0407	0.7925	0.0135	1.807	0.025
5Y	0.33625	0.0075	1.835	0.0432	0.9775	0.012	2.048	0.023
7Y	0.50688	0.00688	2.3578	0.0368	1.3285	0.0095	2.405	0.0255
10Y	0.8	0.0125	2.8146	0.0258	1.764	0.0095	2.766	0.023
12Y	0.99125	0.01125	3.0128	0.0243	1.9795	0.011	2.931	0.023
15Y	1.25188	0.00813	3.2085	0.0215	2.1995	0.0075	3.094	0.0205
20Y	1.56563	0.00813	3.3755	0.021	2.365	-0.004	3.2275	0.0195
30Y	1.8055	0.00425	3.4798	0.018	2.425	0.0015	3.285	0.02

無担コール/O/N		
	当日	前日比
Bid	0.065	-0.025
Ask	0.12	0.03

プライムレート		
	当日	前日比
短ブラ	1.475	0
長ブラ	1.2	0

国債先物		
	当日	前日比
10年先物	144.94	-0.02

格付利回り情報：日本証券業協会

R&I	R&I				
	AAA	AA	A	BBB	BB
1Y	0.19	0.26	0.88	2.05	
2Y	0.21	0.29	0.95	2.03	
3Y	0.24	0.35	1.24		
4Y	0.29	0.41	1.28		
5Y	0.33	0.47	1.74	5.05	
6Y	0.41	0.58	1.46	5.01	
7Y	0.55	0.66	1.58		
8Y	0.62	0.78			
9Y	0.71	0.88	0.90		
10Y	0.77	1.04			
15Y	1.22	1.45	3.45		
20Y	1.84		3.82		

JCR	JCR				
	AAA	AA	A	BBB	BB
1Y	0.22	0.24	0.42	0.50	
2Y	0.17	0.27	0.46	0.81	
3Y	0.25	0.33	0.57	0.50	
4Y	0.27	0.37	0.68	0.52	
5Y	0.33	0.45	0.87	0.69	
6Y		0.57	0.98	0.94	
7Y	0.52	0.58	0.88	1.19	
8Y	0.60	0.71	0.78		
9Y	0.68	0.86	0.84	1.28	
10Y	0.73	1.03	1.10		
15Y	1.22	1.43	2.19		
20Y			3.82		

為替情報

	USD	EUR	JPY	GBP	CHF	CAD	AUD	NZD	HKD	NOK	SEK
SEK	6.57	9.09	6.42	11.04	7.45	5.96	6.08	5.63	0.85	1.10	1.00
NOK	6.00	8.30	5.86	10.08	6.80	5.44	5.56	5.14	0.77	1.00	0.91
HKD	7.75	10.72	7.57	13.02	8.79	7.03	7.18	6.64	1.00	1.29	1.18
NZD	1.17	1.61	0.01	1.96	1.32	1.06	1.08	1.00	0.15	0.19	0.18
AUD	1.08	1.49	1.06	1.81	1.22	0.98	1.00	0.92	0.14	0.18	0.16
CAD	1.10	1.52	1.08	1.85	1.25	1.00	1.02	0.94	0.14	0.18	0.17
CHF	0.88	1.22	0.86	1.48	1.00	0.80	0.82	0.75	0.11	0.15	0.13
GBP	0.60	0.82	0.58	1.00	0.68	0.54	0.55	0.51	0.08	0.10	0.09
JPY	102.36	141.50	1.00	171.89	116.05	92.80	94.75	87.62	13.20	17.05	15.57
EUR	0.72	1.00	0.71	1.21	0.82	0.66	0.67	0.62	0.09	0.12	0.11
USD	1.00	1.38	0.98	1.68	1.13	0.91	0.93	0.86	0.13	0.17	0.15

*100

株式情報

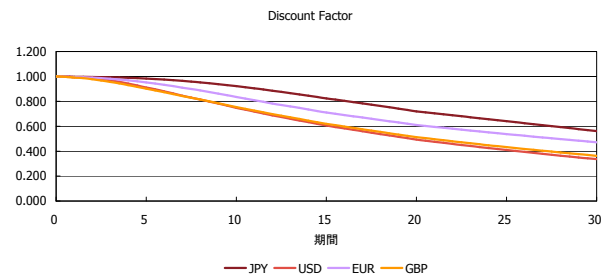
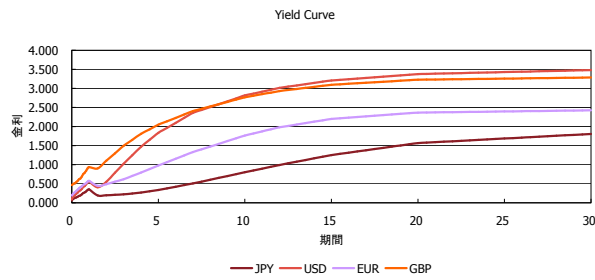
INDEX	日経225	前日比	TOPIX	前日比	JASDAQ	前日比	ダウ	前日比	S&P500	前日比	FT100	前日比
	14,405	141	1,165	-9	1,974	-0	16,502	0	1,873	0	6,703	28

出所：Bloombergよりかえてキャピタルマネジメントにて作成

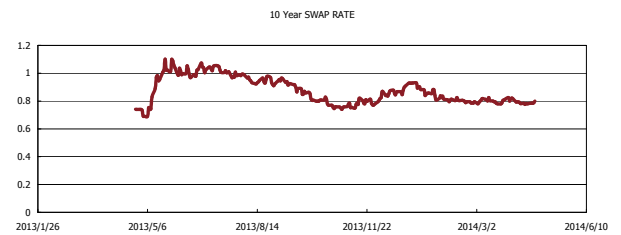
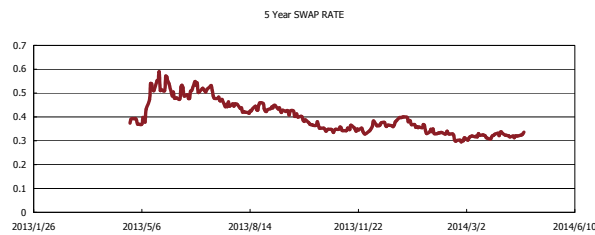
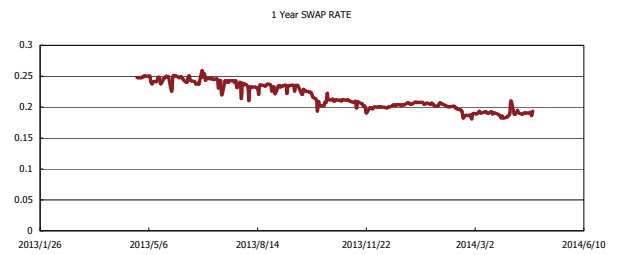
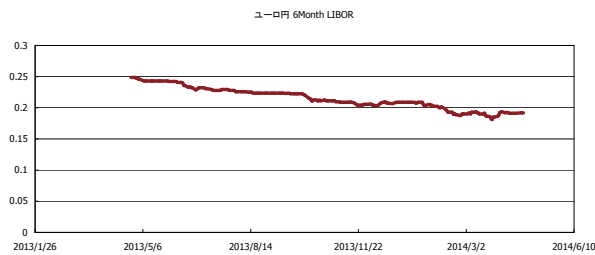


Kaede Market Report

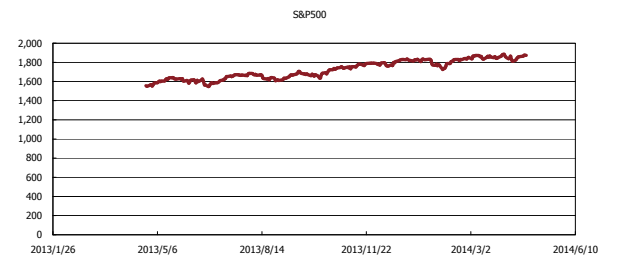
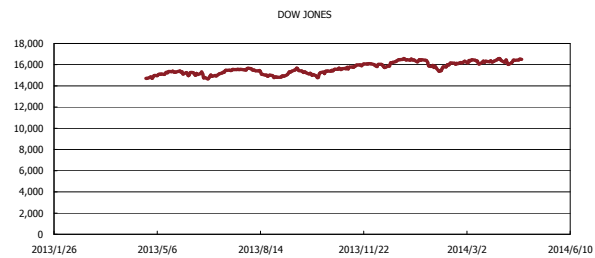
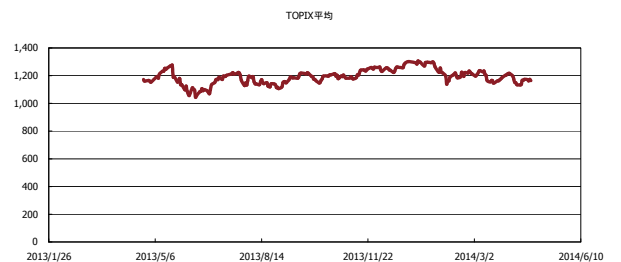
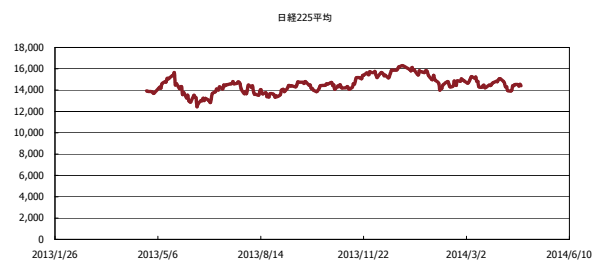
金利情報：Yield Curve



金利情報：ヒストリカル・データ



株価データ：ヒストリカル・データ



出所：Bloombergよりかえてキャピタルマネジメントにて作成