



Kaede Market Report

金利情報

	LIBOR				ACT/360			
	JPY	前日比	USD	前日比	EUR	前日比	GBP	前日比
O/N	0.05643	0	0.0897	0.0008	0.22786	0.04	0.46125	-0.0025
1W	0.075	0	0.11975	0.0005	0.22143	0.02286	0.46063	0
1M	0.10071	0	0.152	0.0002	0.24214	0.01	0.48688	0
2M	0.12286	0	0.1925	0.0004	0.27929	0.00929	0.50531	0
3M	0.13643	0.00143	0.2266	-0.00125	0.31143	0.00929	0.52906	-0.00025
6M	0.19036	-0.00143	0.323	-0.0005	0.40843	0.00786	0.63006	0.001
1Y	0.34714	0.00071	0.5495	0	0.57386	0.00815	0.92438	0

	TIBOR		ACT/365	
	JPY	前日比		
O/N	-	-		
1W	0.11091	0		
1M	0.14636	0		
2M	0.18	0		
3M	0.21182	0		
4M	0.24182	0		
5M	0.27818	0		
6M	0.30545	0		
9M	0.32	0		
1Y	0.32	0		

Swap Rate

	JPY	前日比	USD	前日比	EUR	前日比	GBP	前日比
1Y	0.1925	-0.001	0.264	-0.002	0.427	-0.001	0.7264	-0.0038
18M	0.1925	0	0.403	-0.00575	0.44	-0.007	0.887	-0.015
2Y	0.1975	0	0.542	-0.0095	0.479	-0.008	1.081	-0.0208
3Y	0.2225	0.00125	0.991	-0.0333	0.6037	-0.0133	1.464	-0.03
4Y	0.26938	0.0025	1.4285	-0.0398	0.773	-0.0195	1.773	-0.034
5Y	0.33375	-0.0025	1.791	-0.044	0.952	-0.0255	2.0095	-0.0385
7Y	0.50813	0.00125	2.3125	-0.0453	1.295	-0.0335	2.3605	-0.0445
10Y	0.7955	-0.0045	2.7696	-0.045	1.7215	-0.0425	2.7155	-0.0505
12Y	0.9855	-0.00575	2.967	-0.0458	1.9355	-0.044	2.881	-0.05
15Y	1.24938	-0.0025	3.162	-0.0465	2.156	-0.0435	3.046	-0.048
20Y	1.56188	-0.00375	3.3273	-0.0482	2.314	-0.051	3.184	-0.0435
30Y	1.8005	-0.005	3.431	-0.0488	2.3685	-0.0565	3.2495	-0.0355

無担コール/O/N		
	当日	前日比
Bid	0.065	-0.0035
Ask	0.12	0.0515

プライムレート		
	当日	前日比
短ブラ	1.475	0
長ブラ	1.2	0

国債先物		
	当日	前日比
10年先物	144.86	-0.08

格付利回り情報：日本証券業協会

R&I	AAA	AA	A	BBB	BB
1Y		0.19	0.26	0.88	2.06
2Y		0.21	0.29	0.95	2.03
3Y		0.24	0.35	1.24	
4Y		0.29	0.40	1.28	
5Y		0.33	0.48	1.67	4.92
6Y		0.42	0.59	1.51	4.88
7Y		0.56	0.67	1.59	
8Y		0.63	0.79		
9Y		0.72	0.88	0.91	
10Y		0.78	1.05		
15Y		1.23	1.46	3.45	
20Y		1.87		3.82	

JCR	AAA	AA	A	BBB	BB
1Y	0.22	0.23	0.42	0.50	
2Y	0.17	0.27	0.46	0.81	
3Y	0.25	0.33	0.57	0.50	
4Y	0.27	0.37	0.68	0.53	
5Y	0.34	0.47	0.84	0.70	
6Y		0.57	0.99	0.95	
7Y		0.53	0.59	0.89	1.20
8Y		0.61	0.72	0.79	
9Y		0.69	0.87	0.85	1.29
10Y		0.74	1.04	1.07	
15Y		1.23	1.44	2.20	
20Y				3.82	

為替情報

	USD	EUR	JPY	GBP	CHF	CAD	AUD	NZD	HKD	NOK	SEK
SEK	6.58	9.11	6.44	11.06	7.47	5.96	6.10	5.65	0.85	1.09	1.00
NOK	6.02	8.33	5.89	10.11	6.83	5.45	5.58	5.16	0.78	1.00	0.91
HKD	7.75	10.73	7.59	13.02	8.80	7.02	7.19	6.65	1.00	1.29	1.18
NZD	1.17	1.61	0.01	1.96	1.32	1.06	1.08	1.00	0.15	0.19	0.18
AUD	1.08	1.49	1.06	1.81	1.22	0.98	1.00	0.93	0.14	0.18	0.16
CAD	1.10	1.53	1.08	1.85	1.25	1.00	1.02	0.95	0.14	0.18	0.17
CHF	0.88	1.22	0.86	1.48	1.00	0.80	0.82	0.76	0.11	0.15	0.13
GBP	0.60	0.82	0.58	1.00	0.68	0.54	0.55	0.51	0.08	0.10	0.09
JPY	102.16	141.37	1.00	171.61	115.96	92.54	94.73	87.68	13.18	16.98	15.52
EUR	0.72	1.00	0.71	1.21	0.82	0.65	0.67	0.62	0.09	0.12	0.11
USD	1.00	1.38	0.98	1.68	1.14	0.91	0.93	0.86	0.13	0.17	0.15

*100

株式情報

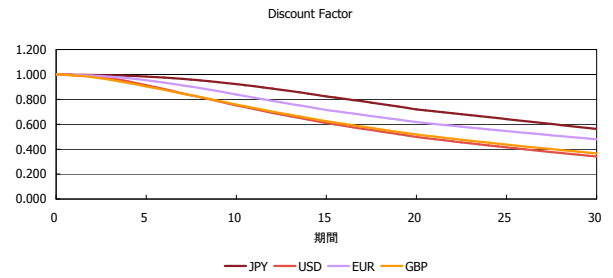
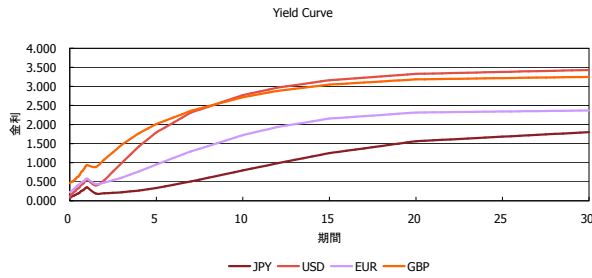
INDEX	日経225	前日比	TOPIX	前日比	JASDAQ	前日比	ダウ	前日比	S&P500	前日比	FT100	前日比
	14,429	-24	1,170	5	1,974	-0	16,361	-140	1,860	-13	6,686	-17

出所：Bloombergよりかえてキャピタルマネジメントにて作成

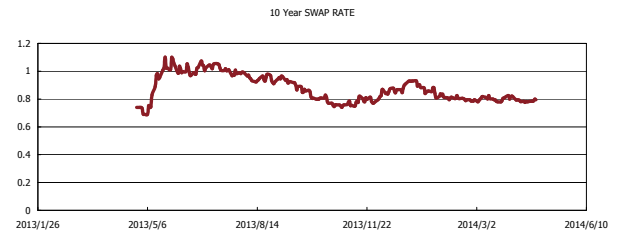
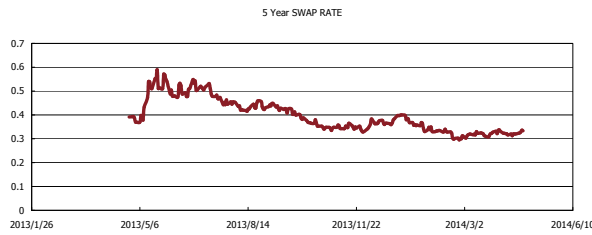
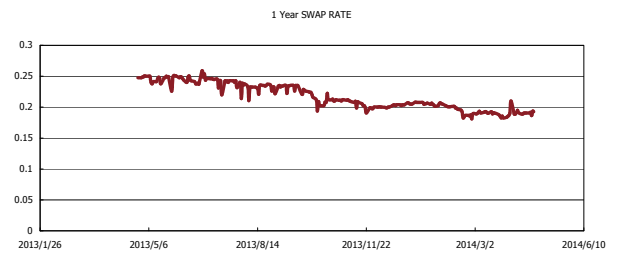
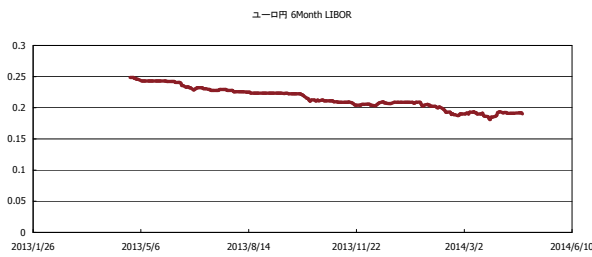


Kaede Market Report

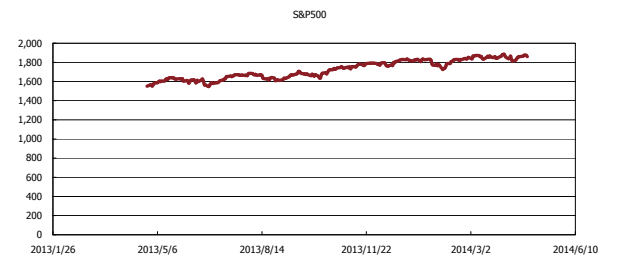
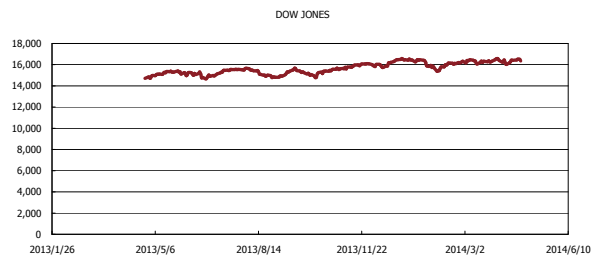
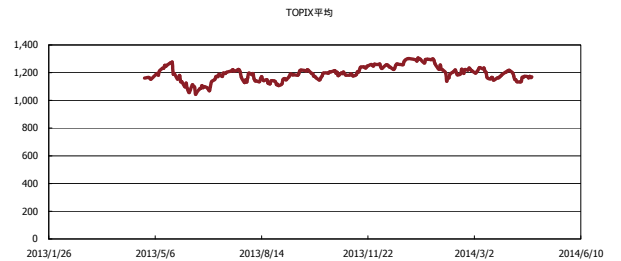
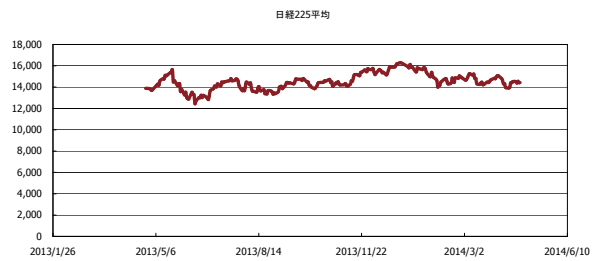
金利情報：Yield Curve



金利情報：ヒストリカル・データ



株価データ：ヒストリカル・データ



出所：Bloombergよりかえてキャピタルマネジメントにて作成