



## Kaede Market Report

## 金利情報

LIBOR	ACT/360							
	JPY	前日比	USD	前日比	EUR	前日比	GBP	前日比
O/N	0.05643	0	0.0895	-0.0002	0.26643	0.03857	0.4625	0.00125
1W	0.075	0	0.122	0.00225	0.23071	0.00928	0.46313	0.0025
1M	0.09929	-0.00142	0.1503	-0.0017	0.24857	0.00643	0.48688	0
2M	0.12357	0.00071	0.1901	-0.0024	0.28571	0.00642	0.50531	0
3M	0.13786	0.00143	0.22485	-0.00175	0.32143	0.01	0.52781	-0.00125
6M	0.19179	0.00143	0.3264	0.0034	0.417	0.00857	0.62944	-0.00062
1Y	0.34857	0.00143	0.5495	0	0.57886	0.005	0.925	0.00062

TIBOR	ACT/365	
	JPY	前日比
O/N	-	-
1W	0.11091	0
1M	0.14636	0
2M	0.18	0
3M	0.21182	0
4M	0.24182	0
5M	0.27818	0
6M	0.30545	0
9M	0.32	0
1Y	0.32	0

## Swap Rate

Swap Rate	ACT/360							
	JPY	前日比	USD	前日比	EUR	前日比	GBP	前日比
1Y	0.1925	0	0.265	0.001	0.428	0.001	0.7281	0.0017
18M	0.1955	0.003	0.40485	0.00185	0.444	0.004	0.891	0.004
2Y	0.20125	0.00375	0.5447	0.0027	0.481	0.002	1.09	0.009
3Y	0.22375	0.00125	1	0.009	0.607	0.0033	1.474	0.01
4Y	0.2705	0.00112	1.4421	0.0136	0.7765	0.0035	1.785	0.012
5Y	0.3355	0.00175	1.809	0.018	0.9555	0.0035	2.025	0.0155
7Y	0.50938	0.00125	2.333	0.0205	1.302	0.007	2.377	0.0165
10Y	0.7955	0	2.7975	0.0279	1.732	0.0105	2.732	0.0165
12Y	0.9855	0	2.996	0.029	1.9455	0.01	2.896	0.015
15Y	1.25063	0.00125	3.1945	0.0325	2.1635	0.0075	3.061	0.015
20Y	1.56313	0.00125	3.3645	0.0372	2.3245	0.0105	3.1985	0.0145
30Y	1.8005	0	3.4739	0.0429	2.38	0.0115	3.259	0.0095

無担コールロ/ノ		
	当日	前日比
Bid	0.06	-0.006
Ask	0.12	0.054

プライムレート		
	当日	前日比
短ブラ	1.475	0
長ブラ	1.2	0

国債先物		
	当日	前日比
10年先物	144.97	0.11

## 格付利回り情報：日本証券業協会

R&I	R&I				
	AAA	AA	A	BBB	BB
1Y	0.19	0.26	0.88	2.06	
2Y	0.21	0.29	0.95	2.03	
3Y	0.24	0.35	1.31		
4Y	0.29	0.41	1.13		
5Y	0.33	0.47	1.75	4.82	
6Y	0.41	0.58	1.51	4.77	
7Y	0.55	0.66	1.58		
8Y	0.62	0.79	0.85		
9Y	0.71	0.87	0.98		
10Y	0.77	1.08			
15Y	1.23	1.45	3.45		
20Y	1.87		3.82		

JCR	JCR				
	AAA	AA	A	BBB	BB
1Y	0.21	0.24	0.42	0.50	
2Y	0.17	0.27	0.47	0.81	
3Y	0.25	0.33	0.61	0.50	
4Y	0.27	0.36	0.63	0.53	
5Y	0.33	0.46	0.86	0.69	
6Y		0.56	0.98	0.94	
7Y	0.52	0.58	0.87	1.19	
8Y	0.60	0.72	0.80		
9Y	0.68	0.86	0.84	1.28	
10Y	0.73	1.07	1.10		
15Y	1.22	1.43	2.19		
20Y			3.82		

## 為替情報

	USD	EUR	JPY	GBP	CHF	CAD	AUD	NZD	HKD	NOK	SEK
SEK	6.55	9.07	6.39	11.00	7.44	5.93	6.06	5.58	0.84	1.09	1.00
NOK	6.00	8.31	5.86	10.09	6.82	5.44	5.55	5.12	0.77	1.00	0.92
HKD	7.75	10.74	7.56	13.03	8.81	7.03	7.17	6.61	1.00	1.29	1.18
NZD	1.17	1.62	0.01	1.97	1.33	1.06	1.08	1.00	0.15	0.20	0.18
AUD	1.08	1.50	1.05	1.82	1.23	0.98	1.00	0.92	0.14	0.18	0.17
CAD	1.10	1.53	1.08	1.85	1.25	1.00	1.02	0.94	0.14	0.18	0.17
CHF	0.88	1.22	0.86	1.48	1.00	0.80	0.81	0.75	0.11	0.15	0.13
GBP	0.60	0.82	0.58	1.00	0.68	0.54	0.55	0.51	0.08	0.10	0.09
JPY	102.49	141.92	1.00	172.21	116.41	92.89	94.79	87.42	13.22	17.07	15.65
EUR	0.72	1.00	0.70	1.21	0.82	0.65	0.67	0.62	0.09	0.12	0.11
USD	1.00	1.38	0.98	1.68	1.14	0.91	0.92	0.85	0.13	0.17	0.15

\*100

## 株式情報

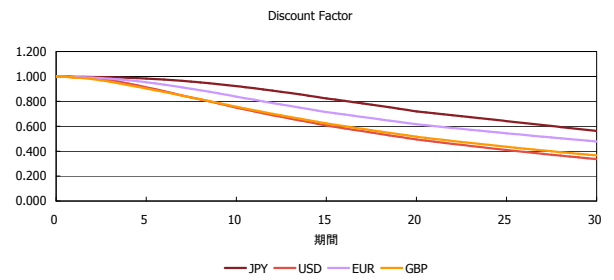
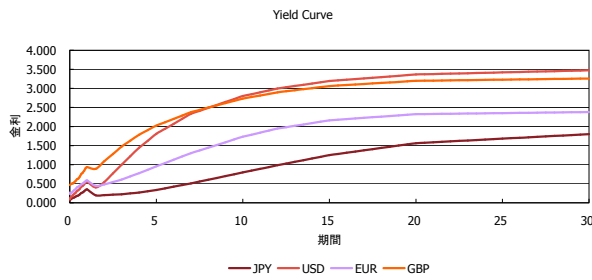
	日経225	前日比	TOPIX	前日比	JASDAQ	前日比	ダウ	前日比	S&P500	前日比	FT100	前日比
INDEX	14,288	141	1,161	-9	1,963	-11	16,449	87	1,866	6	6,700	14

出所：Bloombergよりかえてキャピタルマネジメントにて作成

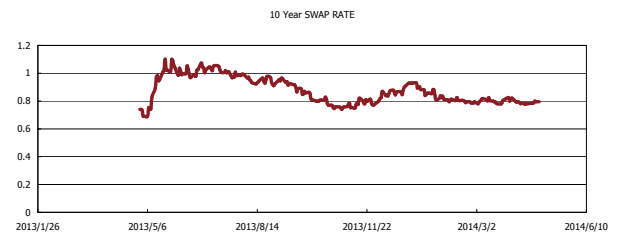
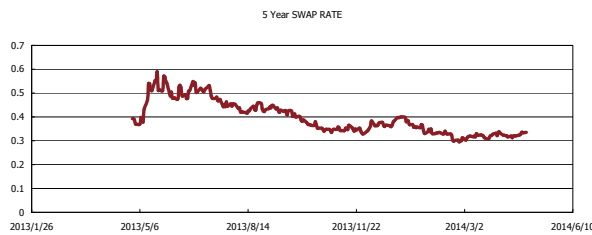
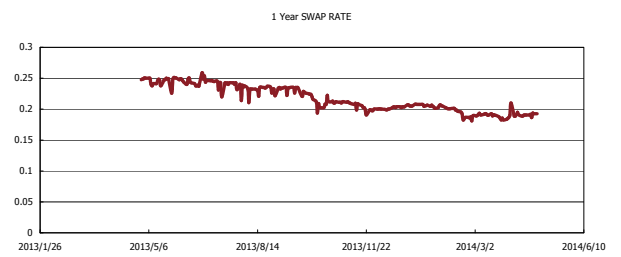
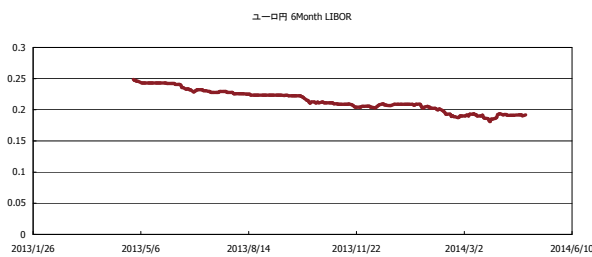


# Kaede Market Report

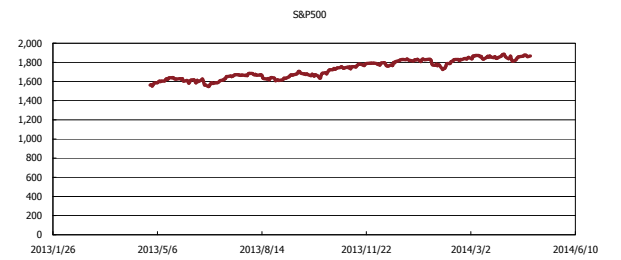
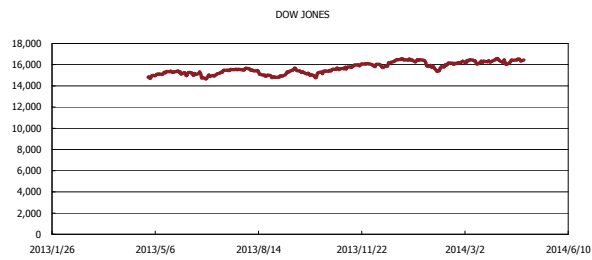
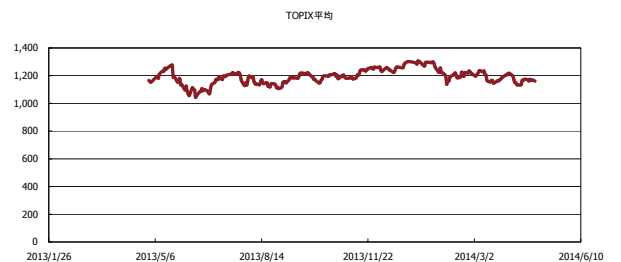
## 金利情報：Yield Curve



## 金利情報：ヒストリカル・データ



## 株価データ：ヒストリカル・データ



出所：Bloombergよりかえてキャピタルマネジメントにて作成