



## Kaede Market Report

## 金利情報

LIBOR	ACT/360							
	JPY	前日比	USD	前日比	EUR	前日比	GBP	前日比
O/N	0.05714	0.00214	0.088	0.0004	#N/A Histor	#VALUE!	0.46375	0.0025
1W	0.07286	0.00072	0.1225	0.00075	0.20286	-0.00214	0.46313	0.00125
1M	0.09857	0	0.1505	0	0.24071	0	0.4875	0
2M	0.12286	0	0.189	-0.00025	0.27357	-0.00143	0.505	-0.00169
3M	0.135	0	0.22285	-0.0005	0.30786	0	0.52488	-0.00218
6M	0.18893	0	0.322	-0.0005	0.40271	0	0.62994	-0.00375
1Y	0.34429	0.00143	0.5475	-0.0015	0.57071	0	0.92463	-0.00037

TIBOR	ACT/365	
	JPY	前日比
O/N	-	-
1W	0.11091	0
1M	0.14636	0
2M	0.18	0
3M	0.21091	-0.00091
4M	0.24091	-0.00091
5M	0.27818	0
6M	0.30455	-0.0009
9M	0.32	0
1Y	0.32	0

## Swap Rate

Swap Rate	ACT/360							
	JPY	前日比	USD	前日比	EUR	前日比	GBP	前日比
1Y	0.191	-0.00025	0.26	-0.0041	0.411	0.001	0.7316	0.0006
18M	0.1925	0	0.3955	-0.0042	0.42	0	0.898	0.003
2Y	0.1925	0.00125	0.531	-0.0043	0.437	-0.012	1.094	0.004
3Y	0.21875	0.0025	0.9719	-0.0117	0.5565	-0.012	1.479	0.003
4Y	0.26813	-0.00125	1.3881	-0.026	0.735	0	1.786	-0.0043
5Y	0.3325	-0.003	1.736	-0.0375	0.9155	0.001	2.0178	-0.0105
7Y	0.51063	-0.00125	2.2537	-0.0438	1.268	-0.0015	2.365	-0.016
10Y	0.7955	-0.002	2.7206	-0.0444	1.707	0	2.711	-0.0215
12Y	0.9855	-0.002	2.9238	-0.0462	1.923	0	2.876	-0.0205
15Y	1.25563	-0.00062	3.1249	-0.0441	2.145	0	3.042	-0.0205
20Y	1.57063	0.00063	3.2961	-0.0454	2.308	-0.001	3.1805	-0.017
30Y	1.8	-0.0055	3.408	-0.0468	2.369	0	3.247	-0.013

無担コールO/N		
	当日	前日比
Bid	0.06	-0.0325
Ask	0.12	0.0275

プライムレート		
	当日	前日比
短ブラ	1.475	0
長ブラ	1.2	0

国債先物		
	当日	前日比
10年先物	144.97	0.05

## 格付利回り情報：日本証券業協会

R&I	R&I				
	AAA	AA	A	BBB	BB
1Y	0.19	0.26	0.89	2.06	
2Y	0.20	0.29	0.94	2.03	
3Y	0.24	0.35	1.30		
4Y	0.29	0.40	1.13		
5Y	0.33	0.47	1.71	4.44	
6Y	0.41	0.58	1.49	4.36	
7Y	0.55	0.66	1.56		
8Y	0.62	0.80	0.85		
9Y	0.71	0.88	0.98		
10Y	0.77	1.08			
15Y	1.23	1.45	3.43		
20Y	1.88		3.83		

JCR	JCR				
	AAA	AA	A	BBB	BB
1Y	0.28	0.23	0.43	0.50	
2Y	0.17	0.26	0.47	0.79	
3Y	0.25	0.33	0.60	0.50	
4Y	0.27	0.36	0.63	0.53	
5Y	0.33	0.46	0.88	0.70	
6Y		0.56	0.93	0.95	
7Y	0.52	0.58	0.86	1.20	
8Y	0.60	0.72	0.80		
9Y	0.69	0.86	0.85	1.25	
10Y	0.73	1.07	1.09		
15Y	1.22	1.43	2.18		
20Y			3.83		

## 為替情報

	USD	EUR	JPY	GBP	CHF	CAD	AUD	NZD	HKD	NOK	SEK
SEK	6.50	9.02	6.36	10.99	7.39	5.94	6.04	5.62	0.84	1.09	1.00
NOK	5.94	8.24	5.81	10.04	6.75	5.42	5.52	5.13	0.77	1.00	0.91
HKD	7.75	10.75	7.58	13.10	8.81	7.07	7.20	6.70	1.00	1.30	1.19
NZD	1.16	1.61	0.01	1.96	1.32	1.06	1.07	1.00	0.15	0.19	0.18
AUD	1.08	1.49	1.05	1.82	1.22	0.98	1.00	0.93	0.14	0.18	0.17
CAD	1.10	1.52	1.07	1.85	1.25	1.00	1.02	0.95	0.14	0.18	0.17
CHF	0.88	1.22	0.86	1.49	1.00	0.80	0.82	0.76	0.11	0.15	0.14
GBP	0.59	0.82	0.58	1.00	0.67	0.54	0.55	0.51	0.08	0.10	0.09
JPY	102.27	141.83	1.00	172.79	116.24	93.32	94.92	88.33	13.19	17.21	15.72
EUR	0.72	1.00	0.71	1.22	0.82	0.66	0.67	0.62	0.09	0.12	0.11
USD	1.00	1.39	0.98	1.69	1.14	0.91	0.93	0.86	0.13	0.17	0.15

\*100

## 株式情報

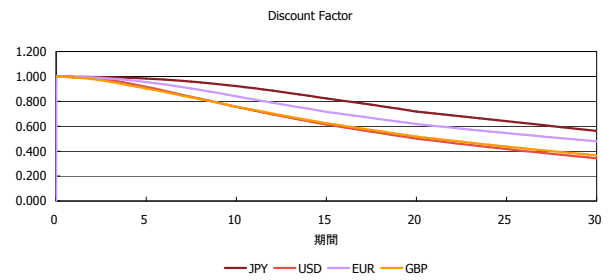
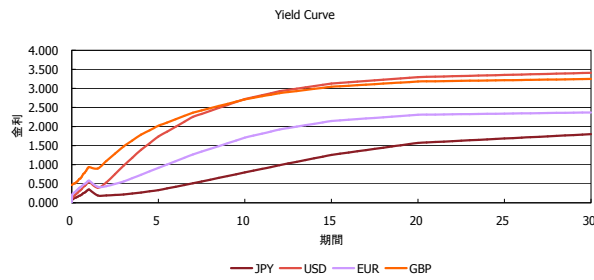
	日経225	前日比	TOPIX	前日比	JASDAQ	前日比	ダウ	前日比	S&P500	前日比	FT100	前日比
INDEX	14,485	-181	1,182	20	1,973	19	16,559	-22	1,878	-0	6,809	29

出所：Bloombergよりかえてキャピタルマネジメントにて作成

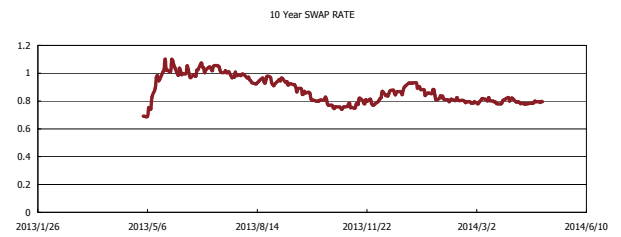
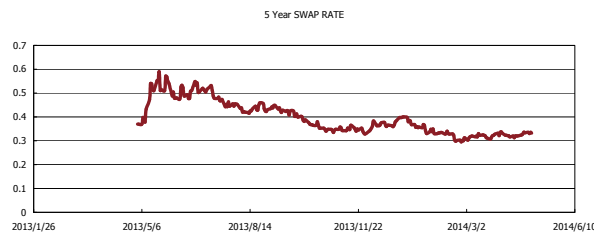
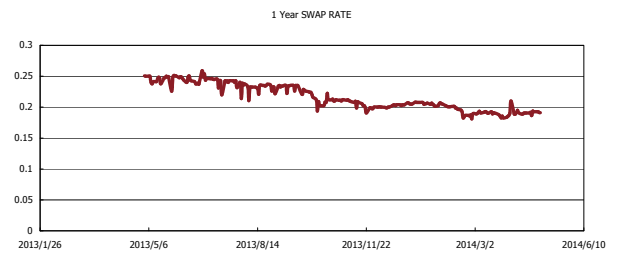
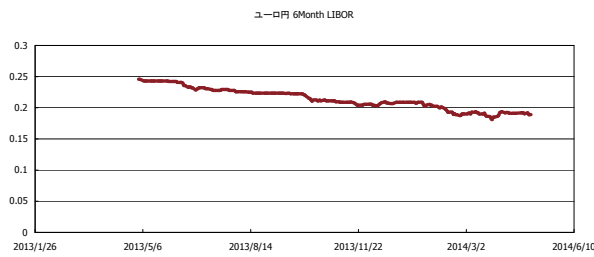


# Kaede Market Report

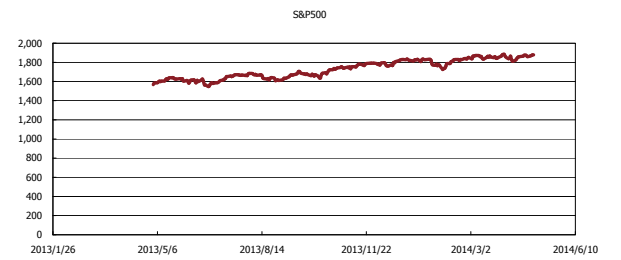
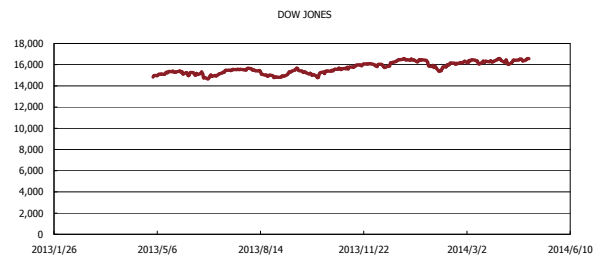
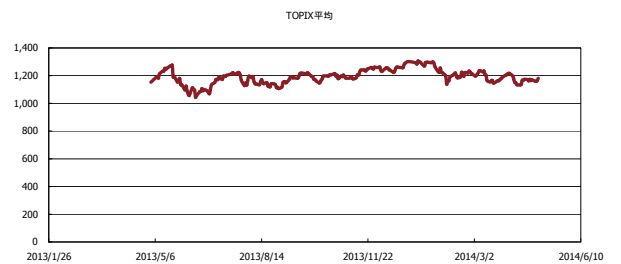
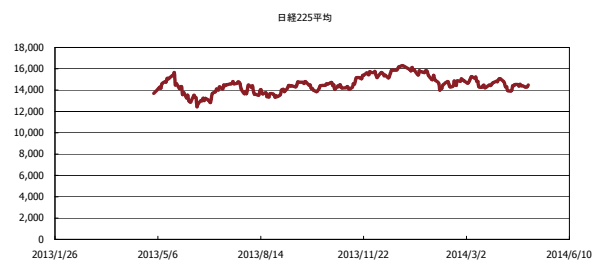
## 金利情報：Yield Curve



## 金利情報：ヒストリカル・データ



## 株価データ：ヒストリカル・データ



出所：Bloombergよりかえてキャピタルマネジメントにて作成