



Kaede Market Report

金利情報

LIBOR	ACT/360							
	JPY	前日比	USD	前日比	EUR	前日比	GBP	前日比
O/N	0.05857	0.00143	0.0885	0.0005	0.14857	-0.20572	0.46375	0
1W	0.07286	0	0.1195	-0.003	0.19357	-0.00929	0.46313	0
1M	0.09857	0	0.1515	0.001	0.23929	-0.00142	0.4875	0
2M	0.12286	0	0.18975	0.00075	0.27357	0	0.505	0
3M	0.135	0	0.22285	0	0.30786	0	0.52519	0.00031
6M	0.18893	0	0.3225	0.0005	0.40414	0.00143	0.62994	0
1Y	0.34429	0	0.547	-0.0005	0.56929	-0.00142	0.92275	-0.00188

TIBOR	ACT/365	
	JPY	前日比
O/N	-	-
1W	0.11091	0
1M	0.14636	0
2M	0.18	0
3M	0.21	-0.00091
4M	0.24	-0.00091
5M	0.27727	-0.00091
6M	0.30455	0
9M	0.32	0
1Y	0.32	0

Swap Rate

Swap Rate	ACT/360							
	JPY	前日比	USD	前日比	EUR	前日比	GBP	前日比
1Y	0.195	0.004	0.2694	0.0094	0.408	-0.003	0.7424	0.0108
18M	0.1925	0	0.41545	0.01995	0.412	-0.008	0.914	0.016
2Y	0.19625	0.00375	0.5615	0.0305	0.436	-0.001	1.1145	0.0205
3Y	0.22	0.00125	1.0117	0.0398	0.549	-0.0075	1.5028	0.0238
4Y	0.26313	-0.005	1.4328	0.0447	0.7136	-0.0214	1.8045	0.0185
5Y	0.33	-0.0025	1.775	0.039	0.8945	-0.021	2.032	0.0142
7Y	0.49938	-0.01125	2.2738	0.0201	1.248	-0.02	2.372	0.007
10Y	0.78375	-0.01175	2.718	-0.0026	1.69	-0.017	2.71	-0.001
12Y	0.975	-0.0105	2.912	-0.0118	1.909	-0.014	2.873	-0.003
15Y	1.24188	-0.01375	3.1037	-0.0212	2.1315	-0.0135	3.0385	-0.0035
20Y	1.55688	-0.01375	3.268	-0.0281	2.295	-0.013	3.177	-0.0035
30Y	1.795	-0.005	3.3733	-0.0347	2.354	-0.015	3.2415	-0.0055

無担コール/O/N		
	当日	前日比
Bid	0.065	-0.025
Ask	0.12	0.03

プライムレート		
	当日	前日比
短ブラ	1.475	0
長ブラ	1.2	0

国債先物		
	当日	前日比
10年先物	145.09	0.12

格付利回り情報：日本証券業協会

R&I	R&I				
	AAA	AA	A	BBB	BB
1Y	0.19	0.26	0.89	2.06	
2Y	0.20	0.28	0.94	2.03	
3Y	0.24	0.35	1.30		
4Y	0.29	0.40	1.12		
5Y	0.33	0.47	1.69	4.18	
6Y	0.40	0.58	1.47	4.12	
7Y	0.54	0.65	1.54		
8Y	0.61	0.78	0.84		
9Y	0.70	0.87	0.97		
10Y	0.76	1.07			
15Y	1.22	1.44	3.42		
20Y	1.88		3.82		

JCR	JCR				
	AAA	AA	A	BBB	BB
1Y	0.27	0.23	0.43	0.49	
2Y	0.17	0.26	0.46	0.79	
3Y	0.25	0.33	0.60	0.49	
4Y	0.27	0.36	0.63	0.52	
5Y	0.33	0.46	0.87	0.69	
6Y		0.56	0.91	0.94	
7Y	0.51	0.57	0.85	1.18	
8Y	0.59	0.71	0.78		
9Y	0.68	0.85	0.84	1.24	
10Y	0.72	1.06	1.07		
15Y	1.21	1.42	2.17		
20Y			3.82		

為替情報

	USD	EUR	JPY	GBP	CHF	CAD	AUD	NZD	HKD	NOK	SEK
SEK	6.52	9.04	6.37	11.00	7.42	5.94	6.03	5.64	0.84	1.10	1.00
NOK	5.94	8.24	5.81	10.03	6.77	5.41	5.50	5.15	0.77	1.00	0.91
HKD	7.75	10.75	7.58	13.08	8.82	7.06	7.18	6.71	1.00	1.30	1.19
NZD	1.16	1.60	0.01	1.95	1.31	1.05	1.07	1.00	0.15	0.19	0.18
AUD	1.08	1.50	1.06	1.82	1.23	0.98	1.00	0.94	0.14	0.18	0.17
CAD	1.10	1.52	1.07	1.85	1.25	1.00	1.02	0.95	0.14	0.18	0.17
CHF	0.88	1.22	0.86	1.48	1.00	0.80	0.81	0.76	0.11	0.15	0.13
GBP	0.59	0.82	0.58	1.00	0.67	0.54	0.55	0.51	0.08	0.10	0.09
JPY	102.34	141.88	1.00	172.64	116.48	93.20	94.73	88.59	13.20	17.22	15.70
EUR	0.72	1.00	0.70	1.22	0.82	0.66	0.67	0.62	0.09	0.12	0.11
USD	1.00	1.39	0.98	1.69	1.14	0.91	0.93	0.87	0.13	0.17	0.15

*100

株式情報

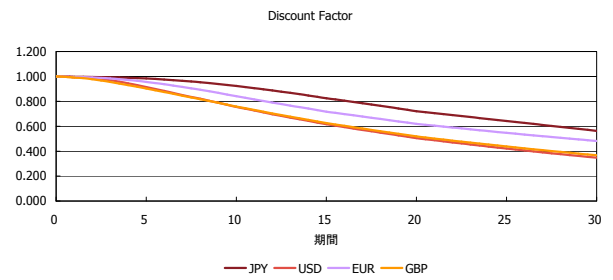
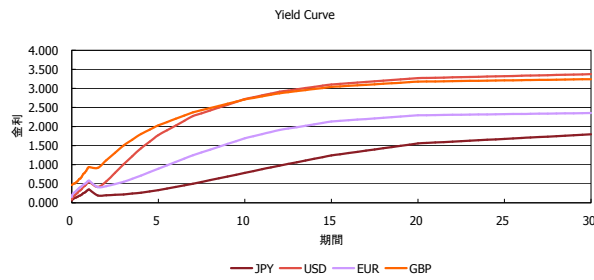
	日経225	前日比	TOPIX	前日比	JASDAQ	前日比	ダウ	前日比	S&P500	前日比	FT100	前日比
INDEX	14,458	28	1,182	0	1,986	13	16,513	-46	1,874	-3	6,822	14

出所：Bloombergよりかえてキャピタルマネジメントにて作成

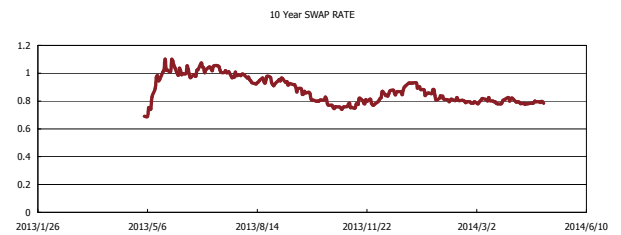
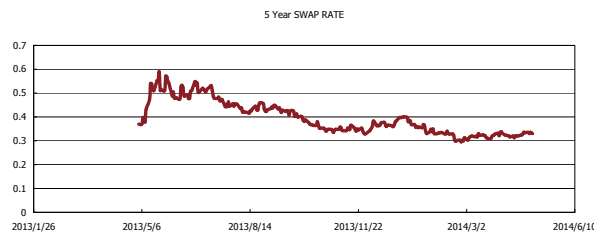
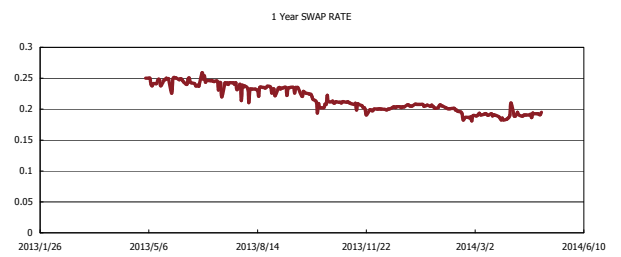
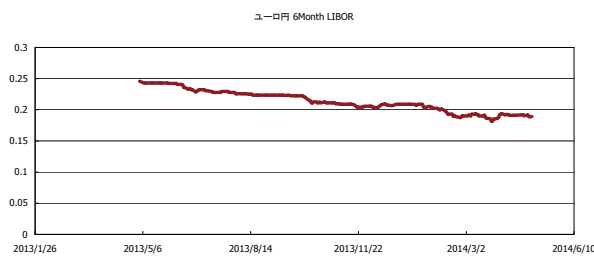


Kaede Market Report

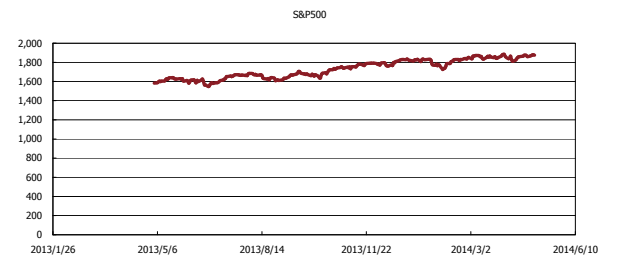
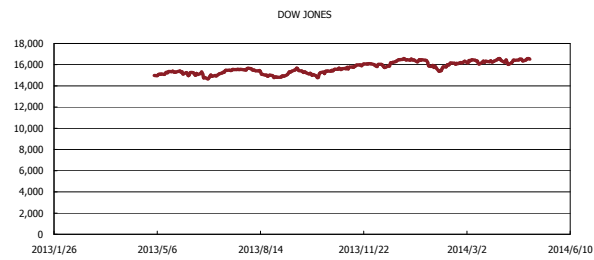
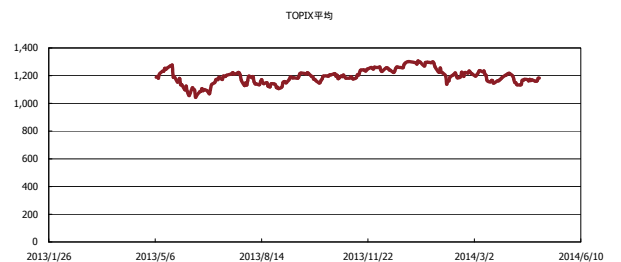
金利情報：Yield Curve



金利情報：ヒストリカル・データ



株価データ：ヒストリカル・データ



出所：Bloombergよりかえてキャピタルマネジメントにて作成