



Kaede Market Report

金利情報

LIBOR	ACT/360							
	JPY	前日比	USD	前日比	EUR	前日比	GBP	前日比
O/N	0.05786	0	0.0885	-0.0006	0.20714	-0.00786	0.46375	0
1W	0.07214	0	0.12175	0.0027	0.21071	-0.00572	0.45938	-0.0025
1M	0.09786	0	0.15025	-0.00125	0.24	0	0.48688	0
2M	0.12286	0	0.19175	0.0005	0.27429	0	0.50619	0.00088
3M	0.135	0	0.22335	-0.0006	0.30786	0	0.52781	0.00175
6M	0.18714	0	0.3234	-1E-04	0.40343	0	0.63663	0.003
1Y	0.34429	0	0.5421	-0.0015	0.57143	0.00214	0.93875	-0.00088

TBOR	ACT/365	
	JPY	前日比
O/N	-	-
1W	0.11091	0
1M	0.14636	0
2M	0.18	0
3M	0.21	0
4M	0.24	0
5M	0.27727	0
6M	0.30455	0
9M	0.32	0
1Y	0.32	0

Swap Rate

Swap Rate	ACT/360							
	JPY	前日比	USD	前日比	EUR	前日比	GBP	前日比
1Y	0.1905	0.0005	0.2541	-0.0049	0.402	-0.0175	0.7595	-0.0029
18M	0.1905	0	0.3903	-0.0081	0.406	-0.026	0.948	-0.007
2Y	0.19375	-0.00125	0.5265	-0.0113	0.43	-0.031	1.158	-0.006
3Y	0.21625	-0.00125	0.957	-0.0205	0.5413	-0.0402	1.545	-0.01
4Y	0.26063	0.00125	1.37	-0.0198	0.71	-0.041	1.8475	-0.0105
5Y	0.32375	0.00125	1.708	-0.0218	0.8905	-0.04	2.077	-0.008
7Y	0.49438	0.00625	2.2115	-0.0253	1.251	-0.0325	2.41	-0.003
10Y	0.7725	0.00125	2.6735	-0.0225	1.694	-0.024	2.741	0.003
12Y	0.9625	0.00125	2.878	-0.0201	1.915	-0.0185	2.894	-0.003
15Y	1.23188	0.0075	3.08	-0.0169	2.1415	-0.0115	3.051	-0.005
20Y	1.54438	0.00625	3.257	-0.014	2.3095	-0.007	3.18	-0.0075
30Y	1.7805	-0.00075	3.3768	-0.01	2.377	0.002	3.2365	-0.011

無担コールロ/ノ		
	当日	前日比
Bid	0.06	-0.0065
Ask	0.12	0.0535

プライムレート		
	当日	前日比
短ブラ	1.475	0
長ブラ	1.2	0

国債先物		
	当日	前日比
10年先物	145.14	-0.07

格付利回り情報：日本証券業協会

R&I	AAA	AA	A	BBB	BB
1Y		0.19	0.26	0.88	2.06
2Y		0.20	0.28	0.93	2.04
3Y		0.24	0.35	1.29	
4Y		0.29	0.40	1.12	
5Y		0.33	0.46	1.68	4.09
6Y		0.40	0.57	1.46	4.11
7Y		0.53	0.64	1.53	
8Y		0.60	0.78	0.84	
9Y		0.70	0.86	0.96	
10Y		0.76	1.03		
15Y		1.21	1.43	3.41	
20Y		1.87		3.81	

JCR	AAA	AA	A	BBB	BB
1Y	0.28	0.23	0.43	0.49	
2Y	0.17	0.26	0.46	0.79	
3Y	0.25	0.33	0.60	0.49	
4Y	0.26	0.36	0.62	0.52	
5Y	0.32	0.46	0.87	0.69	
6Y		0.55	0.91	0.93	
7Y		0.50	0.57	0.84	1.18
8Y		0.59	0.71	0.78	
9Y		0.67	0.85	0.83	1.23
10Y		0.72	1.06	1.06	
15Y		1.20	1.41	2.16	
20Y				3.81	

為替情報

	USD	EUR	JPY	GBP	CHF	CAD	AUD	NZD	HKD	NOK	SEK
SEK	6.52	9.03	6.41	11.03	7.42	6.01	6.11	5.64	0.84	1.11	1.00
NOK	5.89	8.16	5.79	9.97	6.70	5.43	5.52	5.09	0.76	1.00	0.90
HKD	7.75	10.74	7.63	13.13	8.82	7.15	7.27	6.71	1.00	1.32	1.19
NZD	1.16	1.60	0.01	1.96	1.31	1.07	1.08	1.00	0.15	0.20	0.18
AUD	1.07	1.48	1.05	1.81	1.21	0.98	1.00	0.92	0.14	0.18	0.16
CAD	1.08	1.50	1.07	1.84	1.23	1.00	1.02	0.94	0.14	0.18	0.17
CHF	0.88	1.22	0.86	1.49	1.00	0.81	0.82	0.76	0.11	0.15	0.13
GBP	0.59	0.82	0.58	1.00	0.67	0.54	0.55	0.51	0.08	0.10	0.09
JPY	101.63	140.87	1.00	172.09	115.65	93.78	95.34	87.96	13.11	17.27	15.60
EUR	0.72	1.00	0.71	1.22	0.82	0.67	0.68	0.62	0.09	0.12	0.11
USD	1.00	1.39	0.98	1.69	1.14	0.92	0.94	0.87	0.13	0.17	0.15

*100

株式情報

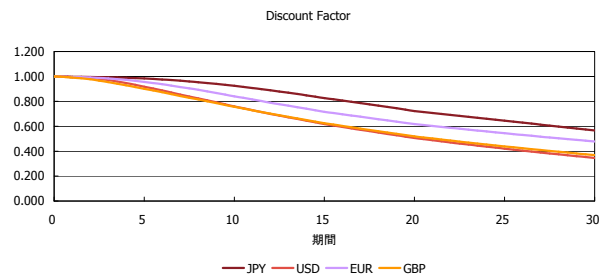
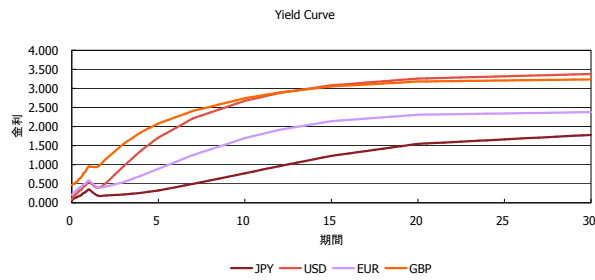
INDEX	日経225	前日比	TOPIX	前日比	JASDAQ	前日比	ダウ	前日比	S&P500	前日比	FT100	前日比
	14,164	-130	1,160	8	1,968	-13	16,551	32	1,872	-2	6,839	43

出所：Bloombergよりかえてキャピタルマネジメントにて作成

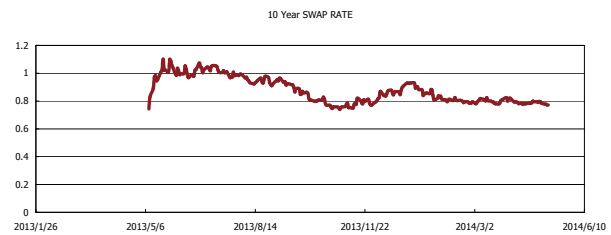
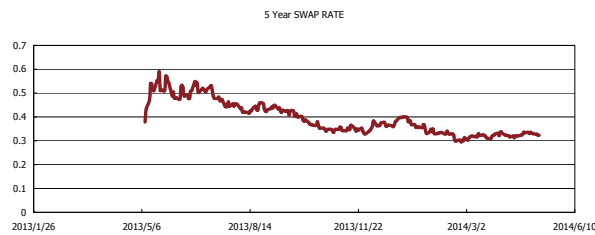
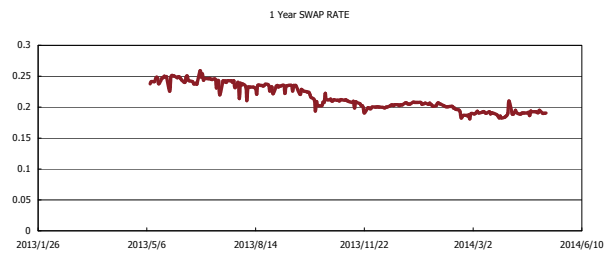
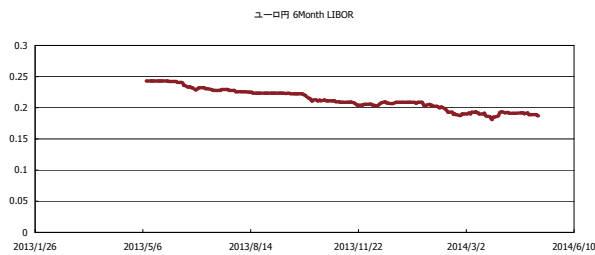


Kaede Market Report

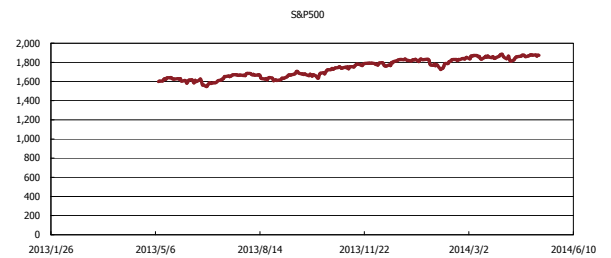
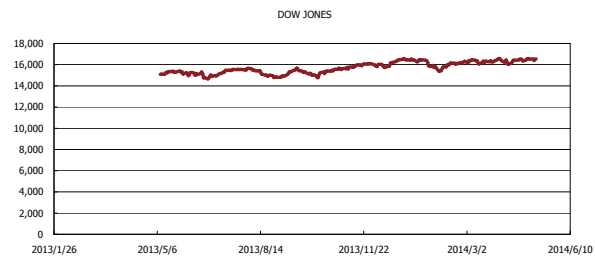
金利情報：Yield Curve



金利情報：ヒストリカル・データ



株価データ：ヒストリカル・データ



出所：Bloombergよりかえてキャピタルマネジメントにて作成