



Kaede Market Report

金利情報

LIBOR	ACT/360							
	JPY	前日比	USD	前日比	EUR	前日比	GBP	前日比
O/N	0.05643	-0.00143	0.0886	0.0001	0.20357	-0.00357	0.46375	0
1W	0.07214	0	0.11875	-0.003	0.21643	0.00572	0.45938	0
1M	0.09786	0	0.1516	0.00135	0.24071	0.00071	0.48688	0
2M	0.12286	0	0.19125	-0.0005	0.27286	-0.00143	0.50619	0
3M	0.135	0	0.2241	0.00075	0.3	-0.00786	0.52813	0.00032
6M	0.18714	0	0.3224	-0.001	0.39129	-0.01214	0.63625	-0.00038
1Y	0.34143	-0.00286	0.5402	-0.0019	0.55143	-0.02	0.94125	0.0025

TBOR	ACT/365	
	JPY	前日比
O/N	-	-
1W	0.11091	0
1M	0.14636	0
2M	0.18	0
3M	0.21	0
4M	0.24	0
5M	0.27727	0
6M	0.30455	0
9M	0.32	0
1Y	0.32	0

Swap Rate

Swap Rate	ACT/360							
	JPY	前日比	USD	前日比	EUR	前日比	GBP	前日比
1Y	0.185	-0.0055	0.254	-1E-04	0.405	0.003	0.7711	0.0116
18M	0.1905	0	0.3895	-0.0008	0.4105	0.0045	0.961	0.013
2Y	0.19125	-0.0025	0.525	-0.0015	0.441	0.011	1.17	0.012
3Y	0.2175	0.00125	0.9615	0.0045	0.5485	0.0072	1.5615	0.0165
4Y	0.26188	0.00125	1.3718	0.0018	0.7125	0.0025	1.8718	0.0243
5Y	0.3275	0.00375	1.714	0.006	0.895	0.0045	2.1095	0.0325
7Y	0.4975	0.00312	2.2325	0.021	1.2575	0.0065	2.4535	0.0435
10Y	0.7775	0.005	2.712	0.0385	1.709	0.015	2.79	0.049
12Y	0.9675	0.005	2.9225	0.0445	1.932	0.017	2.9425	0.0485
15Y	1.23625	0.00437	3.1321	0.0521	2.162	0.0205	3.096	0.045
20Y	1.55125	0.00687	3.3175	0.0605	2.3365	0.027	3.2195	0.0395
30Y	1.7905	0.01	3.4441	0.0673	2.406	0.029	3.2658	0.0293

無担コールO/N		
	当日	前日比
Bid	0.065	-0.025
Ask	0.12	0.03

プライムレート		
	当日	前日比
短ブラ	1.475	0
長ブラ	1.2	0

国債先物		
	当日	前日比
10年先物	145.13	-0.01

格付利回り情報：日本証券業協会

R&I	R&I				
	AAA	AA	A	BBB	BB
1Y	0.19	0.26	0.88	2.06	
2Y	0.20	0.28	0.92	2.04	
3Y	0.23	0.35	1.28		
4Y	0.29	0.40	1.11		
5Y	0.33	0.47	1.67	3.99	
6Y	0.40	0.57	1.46	4.05	
7Y	0.53	0.64	1.53		
8Y	0.60	0.78	0.84		
9Y	0.70	0.86	0.96		
10Y	0.76	1.06			
15Y	1.22	1.44	3.42		
20Y	1.87		3.81		

JCR	JCR				
	AAA	AA	A	BBB	BB
1Y	0.27	0.23	0.43	0.49	
2Y	0.16	0.26	0.45	0.79	
3Y	0.24	0.33	0.60	0.49	
4Y	0.26	0.36	0.62	0.52	
5Y	0.33	0.46	0.86	0.69	
6Y		0.55	0.90	0.93	
7Y	0.50	0.57	0.84	1.18	
8Y	0.59	0.71	0.78		
9Y	0.67	0.85	0.83	1.23	
10Y	0.72	1.06	1.06		
15Y	1.21	1.42	2.17		
20Y			3.81		

為替情報

	USD	EUR	JPY	GBP	CHF	CAD	AUD	NZD	HKD	NOK	SEK
SEK	6.56	9.02	6.44	11.05	7.40	6.02	6.14	5.65	0.85	1.11	1.00
NOK	5.91	8.13	5.80	9.96	6.67	5.42	5.53	5.09	0.76	1.00	0.90
HKD	7.75	10.66	7.61	13.06	8.74	7.11	7.25	6.68	1.00	1.31	1.18
NZD	1.16	1.60	0.01	1.96	1.31	1.07	1.09	1.00	0.15	0.20	0.18
AUD	1.07	1.47	1.05	1.80	1.21	0.98	1.00	0.92	0.14	0.18	0.16
CAD	1.09	1.50	1.07	1.84	1.23	1.00	1.02	0.94	0.14	0.18	0.17
CHF	0.89	1.22	0.87	1.49	1.00	0.81	0.83	0.76	0.11	0.15	0.14
GBP	0.59	0.82	0.58	1.00	0.67	0.54	0.56	0.51	0.08	0.10	0.09
JPY	101.82	140.08	1.00	171.54	114.84	93.44	95.25	87.72	13.14	17.23	15.52
EUR	0.73	1.00	0.71	1.22	0.82	0.67	0.68	0.63	0.09	0.12	0.11
USD	1.00	1.38	0.98	1.68	1.13	0.92	0.94	0.86	0.13	0.17	0.15

*100

株式情報

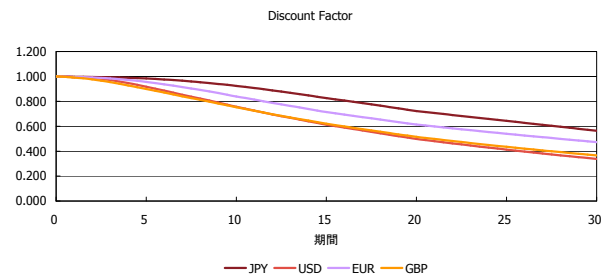
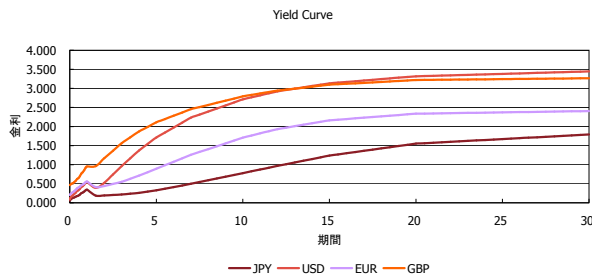
	日経225	前日比	TOPIX	前日比	JASDAQ	前日比	ダウ	前日比	S&P500	前日比	FT100	前日比
INDEX	14,200	-36	1,166	6	1,968	0	16,583	32	1,873	1	6,815	-25

出所：Bloombergよりかえてキャピタルマネジメントにて作成

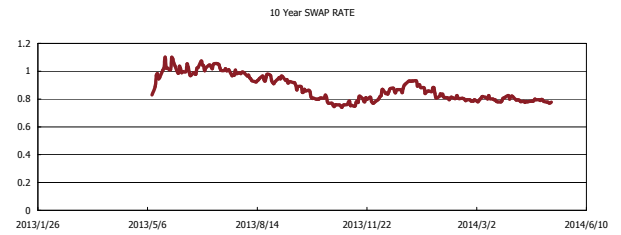
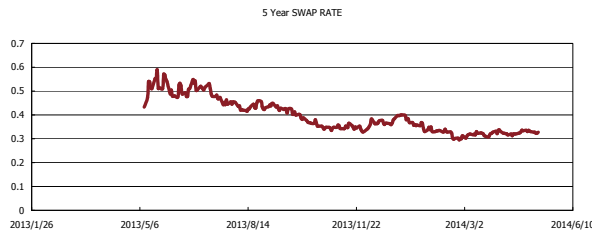
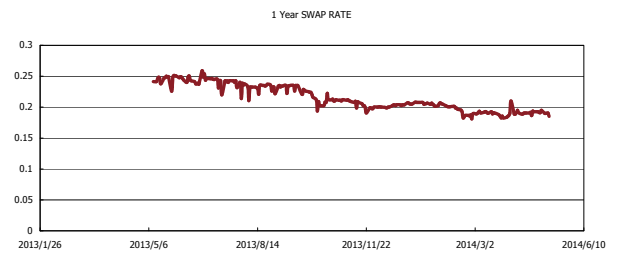
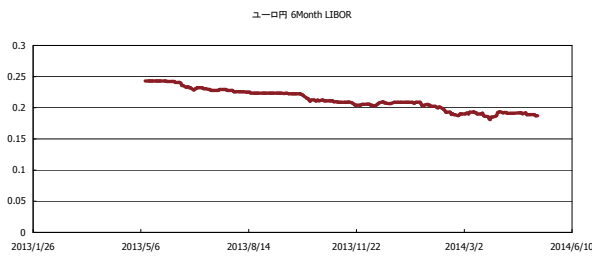


Kaede Market Report

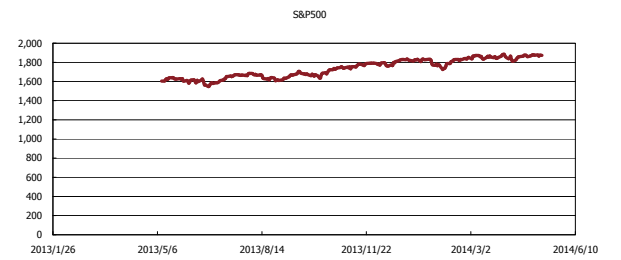
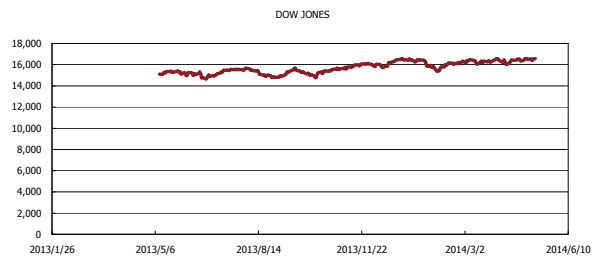
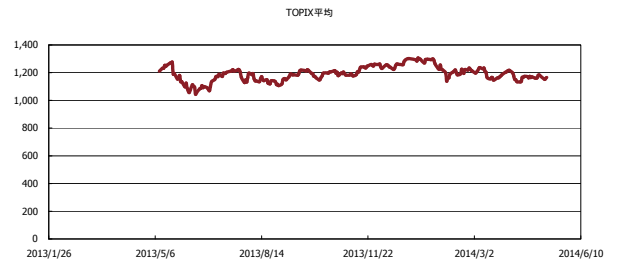
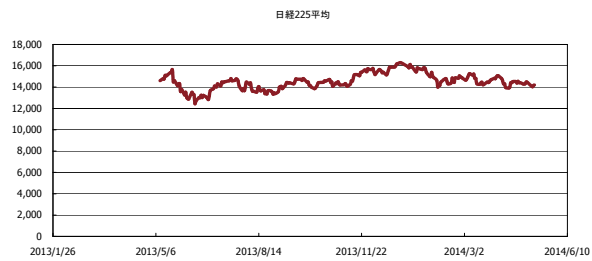
金利情報：Yield Curve



金利情報：ヒストリカル・データ



株価データ：ヒストリカル・データ



出所：Bloombergよりかえてキャピタルマネジメントにて作成