



## Kaede Market Report

## 金利情報

LIBOR	ACT/360							
	JPY	前日比	USD	前日比	EUR	前日比	GBP	前日比
O/N	0.05571	-0.00072	0.0894	0.0008	0.18071	-0.02286	0.465	0.00125
1W	0.07214	0	0.1205	0.00175	0.21643	0	0.46125	0.00187
1M	0.09786	0	0.1511	-0.0005	0.24071	0	0.48688	0
2M	0.12286	0	0.19225	0.001	0.27286	0	0.50563	-0.00056
3M	0.135	0	0.2251	0.001	0.305	0.005	0.52688	-0.00125
6M	0.18714	0	0.3224	0	0.392	0.00071	0.64156	0.00531
1Y	0.34	-0.00143	0.5377	-0.0025	0.55171	0.00028	0.949	0.00775

TBOR	ACT/365	
	JPY	前日比
O/N	-	-
1W	0.11091	0
1M	0.14636	0
2M	0.18	0
3M	0.21	0
4M	0.24	0
5M	0.27727	0
6M	0.30455	0
9M	0.32	0
1Y	0.32	0

## Swap Rate

Swap Rate	ACT/360							
	JPY	前日比	USD	前日比	EUR	前日比	GBP	前日比
1Y	0.1905	0.0055	0.258	0.004	0.4025	-0.0025	0.788	0.0169
18M	0.1905	0	0.3925	0.003	0.4115	0.001	0.99	0.029
2Y	0.195	0.00375	0.527	0.002	0.4385	-0.0025	1.209	0.039
3Y	0.22	0.0025	0.9645	0.003	0.5435	-0.005	1.6105	0.049
4Y	0.26625	0.00437	1.3823	0.0105	0.706	-0.0065	1.919	0.0472
5Y	0.3325	0.005	1.7318	0.0178	0.887	-0.008	2.152	0.0425
7Y	0.50188	0.00438	2.2495	0.017	1.2485	-0.009	2.488	0.0345
10Y	0.7875	0.01	2.7255	0.0135	1.7005	-0.0085	2.816	0.026
12Y	0.9775	0.01	2.9345	0.012	1.9235	-0.0085	2.964	0.0215
15Y	1.24188	0.00563	3.1425	0.0104	2.1555	-0.0065	3.1115	0.0155
20Y	1.55813	0.00688	3.325	0.0075	2.3325	-0.004	3.23	0.0105
30Y	1.8005	0.01	3.4502	0.0061	2.4035	-0.0025	3.27	0.0042

無担コール/O/N		
	当日	前日比
Bid	0.06	-0.0325
Ask	0.12	0.0275

プライムレート		
	当日	前日比
短ブラ	1.475	0
長ブラ	1.2	0

国債先物		
	当日	前日比
10年先物	145.1	-0.03

## 格付利回り情報：日本証券業協会

R&I	R&I				
	AAA	AA	A	BBB	BB
1Y	0.19	0.26	0.87	2.07	
2Y	0.20	0.28	0.92	2.04	
3Y	0.23	0.35	1.28		
4Y	0.28	0.40	1.11		
5Y	0.33	0.47	1.68	3.95	
6Y	0.40	0.57	1.46	4.04	
7Y	0.53	0.65	1.53		
8Y	0.61	0.78	0.84		
9Y	0.70	0.87	0.96		
10Y	0.77	1.06			
15Y	1.23	1.45	3.42		
20Y	1.88		3.81		

JCR	JCR				
	AAA	AA	A	BBB	BB
1Y	0.28	0.23	0.43	0.49	
2Y	0.16	0.26	0.45	0.78	
3Y	0.24	0.33	0.60	0.49	
4Y	0.26	0.36	0.62	0.52	
5Y	0.33	0.46	0.86	0.69	
6Y		0.55	0.90	0.94	
7Y	0.51	0.57	0.85	1.18	
8Y	0.59	0.71	0.78		
9Y	0.68	0.85	0.84	1.24	
10Y	0.72	1.06	1.07		
15Y	1.22	1.43	2.18		
20Y			3.81		

## 為替情報

	USD	EUR	JPY	GBP	CHF	CAD	AUD	NZD	HKD	NOK	SEK
SEK	6.57	9.04	6.43	11.08	7.40	6.03	6.15	5.66	0.85	1.11	1.00
NOK	5.93	8.15	5.80	10.00	6.67	5.44	5.55	5.11	0.76	1.00	0.90
HKD	7.75	10.66	7.59	13.08	8.73	7.12	7.26	6.68	1.00	1.31	1.18
NZD	1.16	1.60	0.01	1.96	1.31	1.07	1.09	1.00	0.15	0.20	0.18
AUD	1.07	1.47	1.05	1.80	1.20	0.98	1.00	0.92	0.14	0.18	0.16
CAD	1.09	1.50	1.07	1.84	1.23	1.00	1.02	0.94	0.14	0.18	0.17
CHF	0.89	1.22	0.87	1.50	1.00	0.82	0.83	0.77	0.11	0.15	0.14
GBP	0.59	0.82	0.58	1.00	0.67	0.54	0.56	0.51	0.08	0.10	0.09
JPY	102.12	140.49	1.00	172.27	115.03	93.78	95.63	88.06	13.17	17.23	15.54
EUR	0.73	1.00	0.71	1.23	0.82	0.67	0.68	0.63	0.09	0.12	0.11
USD	1.00	1.38	0.98	1.69	1.13	0.92	0.94	0.86	0.13	0.17	0.15

\*100

## 株式情報

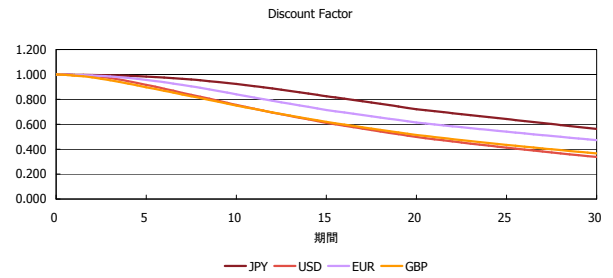
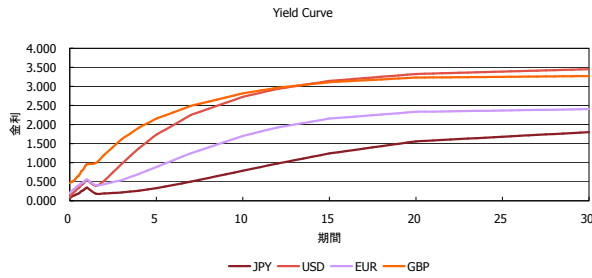
	日経225	前日比	TOPIX	前日比	JASDAQ	前日比	ダウ	前日比	S&P500	前日比	FT100	前日比
INDEX	14,150	50	1,158	-8	1,945	-22	16,695	112	1,893	19	6,852	37

出所：Bloombergよりかえてキャピタルマネジメントにて作成

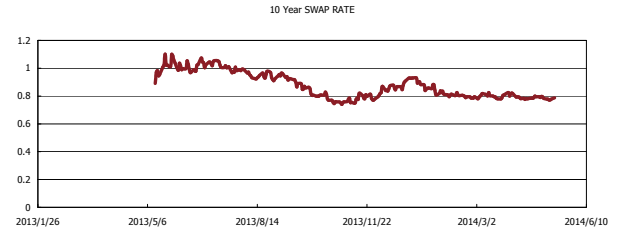
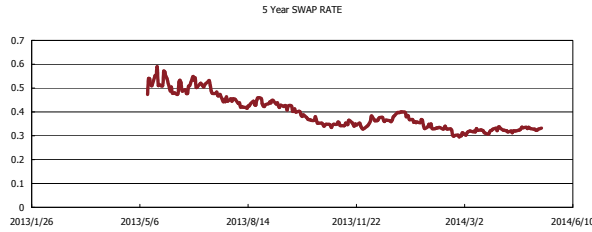
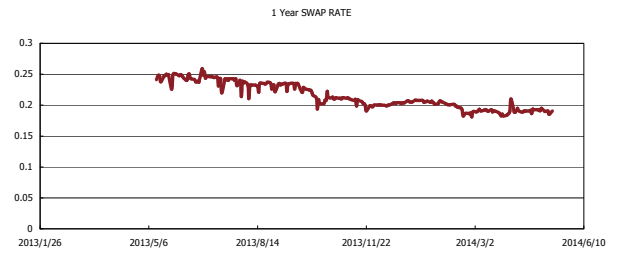
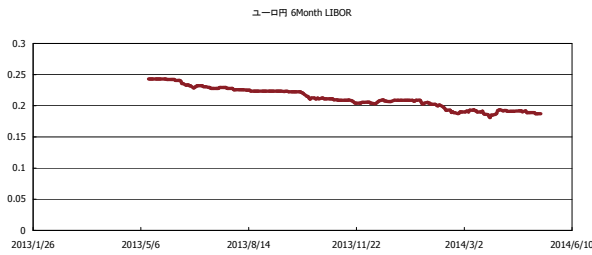


# Kaede Market Report

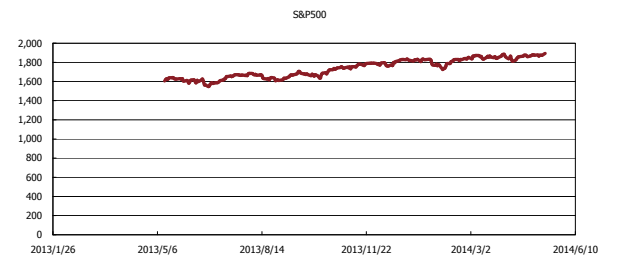
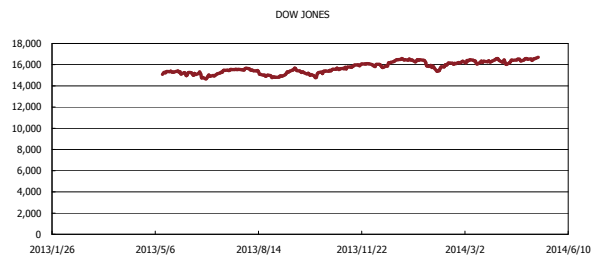
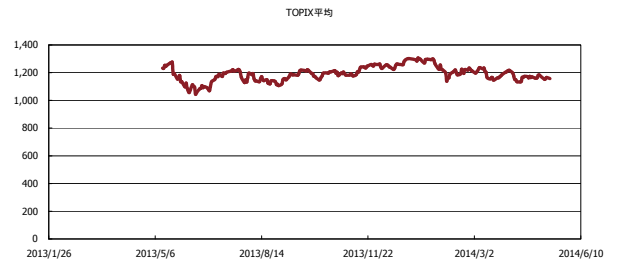
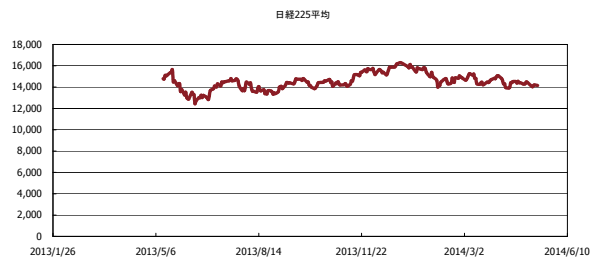
## 金利情報：Yield Curve



## 金利情報：ヒストリカル・データ



## 株価データ：ヒストリカル・データ



出所：Bloombergよりかえてキャピタルマネジメントにて作成