



Kaede Market Report

金利情報

LIBOR	ACT/360							
	JPY	前日比	USD	前日比	EUR	前日比	GBP	前日比
O/N	0.05429	-0.00142	0.0898	0.0004	0.15143	-0.02928	0.465	0
1W	0.07214	0	0.12075	0.00025	0.21071	-0.00572	0.46438	0.00313
1M	0.09786	0	0.1511	0	0.24	-0.00071	0.48688	0
2M	0.12286	0	0.19225	0	0.27286	0	0.50531	-0.00032
3M	0.135	0	0.22385	-0.00125	0.305	0	0.52688	0
6M	0.18571	-0.00143	0.3229	0.0005	0.392	0	0.64156	0
1Y	0.33857	-0.00143	0.5392	0.0015	0.55457	0.00286	0.95025	0.00125

TIBOR	ACT/365	
	JPY	前日比
O/N	-	-
1W	0.11091	0
1M	0.14636	0
2M	0.18	0
3M	0.21	0
4M	0.24	0
5M	0.27727	0
6M	0.30455	0
9M	0.32	0
1Y	0.32	0

Swap Rate

Swap Rate	ACT/360							
	JPY	前日比	USD	前日比	EUR	前日比	GBP	前日比
1Y	0.1875	-0.003	0.257	-0.001	0.394	-0.0085	0.7748	-0.0132
18M	0.1875	-0.003	0.38925	-0.00325	0.3945	-0.017	0.968	-0.022
2Y	0.19625	0.00125	0.5215	-0.0055	0.417	-0.0215	1.1775	-0.0315
3Y	0.21875	-0.00125	0.9504	-0.0141	0.509	-0.0345	1.5703	-0.0402
4Y	0.26688	0.00063	1.3618	-0.0205	0.661	-0.045	1.8693	-0.0497
5Y	0.33	-0.0025	1.706	-0.0258	0.8335	-0.0535	2.0988	-0.0532
7Y	0.50438	0.0025	2.2225	-0.027	1.1935	-0.055	2.4355	-0.0525
10Y	0.78625	-0.00125	2.6956	-0.0299	1.647	-0.0535	2.7655	-0.0505
12Y	0.97625	-0.00125	2.905	-0.0295	1.874	-0.0495	2.9135	-0.0505
15Y	1.24313	0.00125	3.1115	-0.031	2.108	-0.0475	3.0668	-0.0447
20Y	1.55813	0	3.2933	-0.0317	2.287	-0.0455	3.193	-0.037
30Y	1.79875	-0.00175	3.4185	-0.0317	2.361	-0.0425	3.239	-0.031

無担コール/O/N		
	当日	前日比
Bid	0.063	-0.027
Ask	0.121	0.031

プライムレート		
	当日	前日比
短ブラ	1.475	0
長ブラ	1.2	0

国債先物		
	当日	前日比
10年先物	145.05	-0.05

格付利回り情報：日本証券業協会

R&I	R&I				
	AAA	AA	A	BBB	BB
1Y	0.19	0.26	0.88	2.06	
2Y	0.20	0.28	0.92	2.04	
3Y	0.23	0.35	1.28		
4Y	0.29	0.40	1.11		
5Y	0.33	0.47	1.68	3.96	
6Y	0.41	0.58	1.46	4.04	
7Y	0.54	0.65	1.54		
8Y	0.61	0.79	0.84		
9Y	0.70	0.87	0.96		
10Y	0.77	1.07			
15Y	1.23	1.45	3.43		
20Y	1.88		3.81		

JCR	JCR				
	AAA	AA	A	BBB	BB
1Y	0.28	0.23	0.43	0.49	
2Y	0.16	0.26	0.45	0.78	
3Y	0.24	0.33	0.60	0.49	
4Y	0.26	0.36	0.62	0.52	
5Y	0.33	0.46	0.87	0.69	
6Y		0.56	0.91	0.94	
7Y	0.51	0.57	0.85	1.18	
8Y	0.59	0.71	0.78		
9Y	0.68	0.85	0.84	1.24	
10Y	0.72	1.07	1.07		
15Y	1.22	1.43	2.18		
20Y			3.81		

為替情報

	USD	EUR	JPY	GBP	CHF	CAD	AUD	NZD	HKD	NOK	SEK
SEK	6.55	8.98	6.41	11.03	7.36	6.01	6.13	5.66	0.85	1.11	1.00
NOK	5.93	8.12	5.79	9.98	6.66	5.43	5.55	5.12	0.76	1.00	0.90
HKD	7.75	10.62	7.58	13.05	8.71	7.11	7.26	6.70	1.00	1.31	1.18
NZD	1.16	1.59	0.01	1.95	1.30	1.06	1.08	1.00	0.15	0.20	0.18
AUD	1.07	1.46	1.04	1.80	1.20	0.98	1.00	0.92	0.14	0.18	0.16
CAD	1.09	1.49	1.07	1.84	1.23	1.00	1.02	0.94	0.14	0.18	0.17
CHF	0.89	1.22	0.87	1.50	1.00	0.82	0.83	0.77	0.11	0.15	0.14
GBP	0.59	0.81	0.58	1.00	0.67	0.54	0.56	0.51	0.08	0.10	0.09
JPY	102.25	140.08	1.00	172.14	114.86	93.76	95.73	88.36	13.19	17.26	15.60
EUR	0.73	1.00	0.71	1.23	0.82	0.67	0.68	0.63	0.09	0.12	0.11
USD	1.00	1.37	0.98	1.68	1.12	0.92	0.94	0.86	0.13	0.17	0.15

*100

株式情報

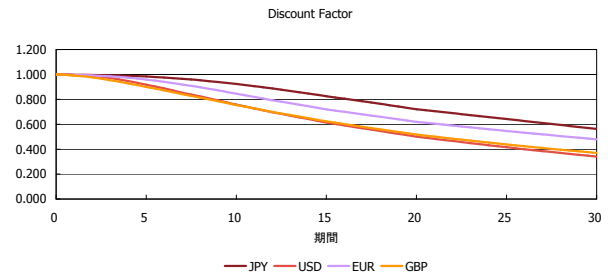
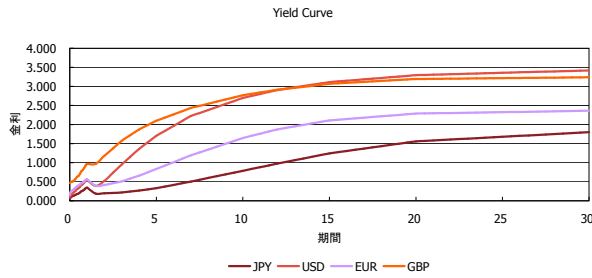
	日経225	前日比	TOPIX	前日比	JASDAQ	前日比	ダウ	前日比	S&P500	前日比	FT100	前日比
INDEX	14,425	-276	1,178	20	1,936	-10	16,715	20	1,894	2	6,873	21

出所：Bloombergよりかえてキャピタルマネジメントにて作成

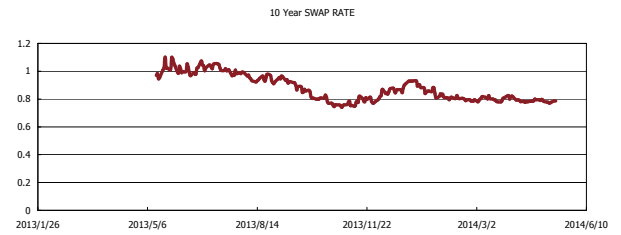
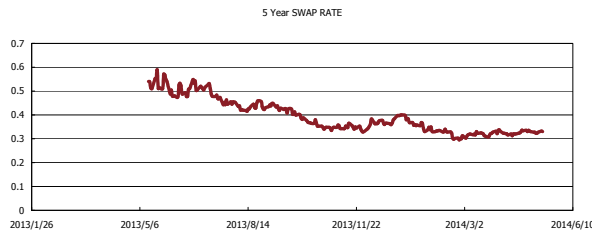
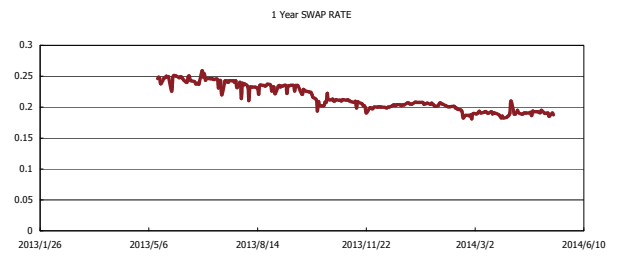
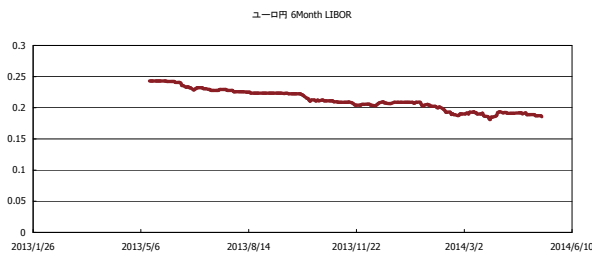


Kaede Market Report

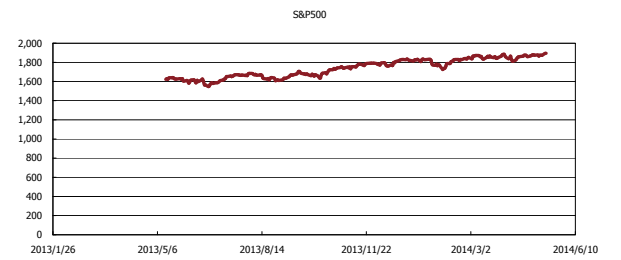
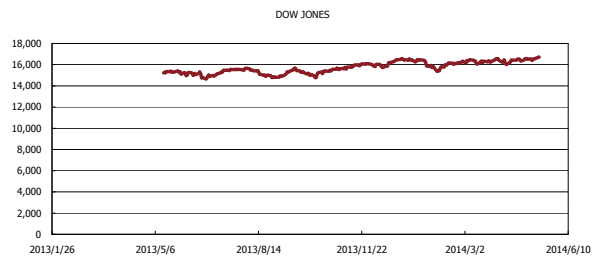
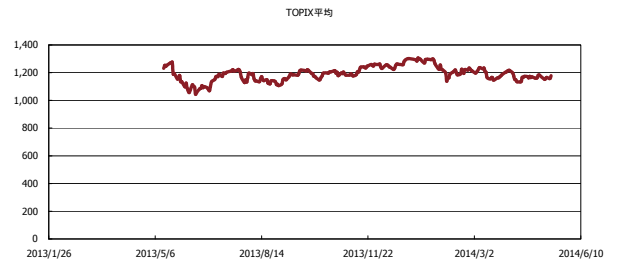
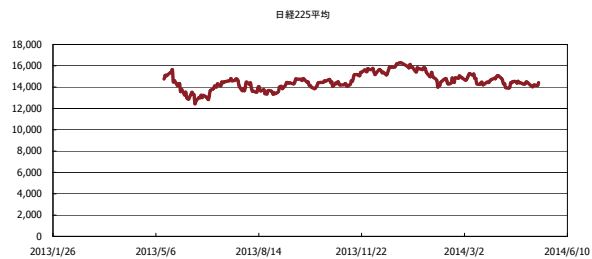
金利情報：Yield Curve



金利情報：ヒストリカル・データ



株価データ：ヒストリカル・データ



出所：Bloombergよりかえてキャピタルマネジメントにて作成