



## Kaede Market Report

## 金利情報

LIBOR	ACT/360							
	JPY	前日比	USD	前日比	EUR	前日比	GBP	前日比
O/N	0.05429	0	0.0879	-0.0019	0.145	-0.00643	0.465	0
1W	0.07214	0	0.11875	-0.002	0.19929	-0.01142	0.46313	-0.00125
1M	0.09786	0	0.1511	0	0.235	-0.005	0.48688	0
2M	0.12286	0	0.19	-0.00225	0.26786	-0.005	0.50531	0
3M	0.135	0	0.22535	0.0015	0.29643	-0.00857	0.52594	-0.00094
6M	0.18429	-0.00142	0.3239	0.001	0.38129	-0.01071	0.63531	-0.00625
1Y	0.33714	-0.00143	0.5371	-0.0021	0.54671	-0.00786	0.93963	-0.01062

TBOR	ACT/365	
	JPY	前日比
O/N	-	-
1W	0.11091	0
1M	0.14636	0
2M	0.18	0
3M	0.21	0
4M	0.24	0
5M	0.27727	0
6M	0.30455	0
9M	0.32	0
1Y	0.32	0

## Swap Rate

Swap Rate	ACT/360							
	JPY	前日比	USD	前日比	EUR	前日比	GBP	前日比
1Y	0.1885	0.001	0.253	-0.004	0.381	-0.013	0.7297	-0.0451
18M	0.1875	0	0.373	-0.01625	0.383	-0.0115	0.896	-0.072
2Y	0.195	-0.00125	0.493	-0.0285	0.3995	-0.0175	1.0848	-0.0927
3Y	0.2175	-0.00125	0.8998	-0.0506	0.4825	-0.0265	1.455	-0.1153
4Y	0.26313	-0.00375	1.299	-0.0628	0.62	-0.041	1.751	-0.1183
5Y	0.32625	-0.00375	1.6368	-0.0692	0.7835	-0.05	1.978	-0.1208
7Y	0.49563	-0.00875	2.1458	-0.0767	1.1395	-0.054	2.3205	-0.115
10Y	0.77875	-0.0075	2.6205	-0.0751	1.593	-0.054	2.667	-0.0985
12Y	0.96875	-0.0075	2.8285	-0.0765	1.8175	-0.0565	2.821	-0.0925
15Y	1.23313	-0.01	3.0356	-0.0759	2.053	-0.055	2.982	-0.0848
20Y	1.54813	-0.01	3.2191	-0.0742	2.234	-0.053	3.123	-0.07
30Y	1.7875	-0.01125	3.346	-0.0725	2.309	-0.052	3.185	-0.054

無担コールロ/ノ		
	当日	前日比
Bid	0.068	-0.024
Ask	0.12	0.028

プライムレート		
	当日	前日比
短ブラ	1.475	0
長ブラ	1.2	0

国債先物		
	当日	前日比
10年先物	145.11	0.06

## 格付利回り情報：日本証券業協会

R&I	R&I				
	AAA	AA	A	BBB	BB
1Y	0.19	0.25	0.87	2.07	
2Y	0.20	0.28	0.92	2.04	
3Y	0.23	0.35	1.30		
4Y	0.29	0.40	1.11		
5Y	0.33	0.47	1.68	3.96	
6Y	0.40	0.57	1.46	4.04	
7Y	0.53	0.65	1.53		
8Y	0.61	0.78	0.83		
9Y	0.70	0.86	0.95		
10Y	0.76	1.06			
15Y	1.22	1.45	3.42		
20Y	1.88		3.81		

JCR	JCR				
	AAA	AA	A	BBB	BB
1Y	0.27	0.23	0.43	0.49	
2Y	0.16	0.26	0.45	0.77	
3Y	0.25	0.33	0.60	0.49	
4Y	0.26	0.36	0.62	0.52	
5Y	0.33	0.46	0.87	0.69	
6Y		0.55	0.90	0.94	
7Y	0.50	0.57	0.85	1.18	
8Y	0.59	0.71	0.78		
9Y	0.67	0.85	0.83	1.24	
10Y	0.72	1.06	1.06		
15Y	1.22	1.43	2.18		
20Y			3.81		

## 為替情報

	USD	EUR	JPY	GBP	CHF	CAD	AUD	NZD	HKD	NOK	SEK
SEK	6.56	8.99	6.44	11.00	7.37	6.03	6.15	5.69	0.85	1.11	1.00
NOK	5.93	8.12	5.82	9.94	6.66	5.45	5.56	5.14	0.76	1.00	0.90
HKD	7.75	10.63	7.62	13.00	8.71	7.13	7.27	6.72	1.00	1.31	1.18
NZD	1.15	1.58	0.01	1.93	1.30	1.06	1.08	1.00	0.15	0.19	0.18
AUD	1.07	1.46	1.05	1.79	1.20	0.98	1.00	0.92	0.14	0.18	0.16
CAD	1.09	1.49	1.07	1.83	1.22	1.00	1.02	0.94	0.14	0.18	0.17
CHF	0.89	1.22	0.87	1.49	1.00	0.82	0.83	0.77	0.11	0.15	0.14
GBP	0.60	0.82	0.59	1.00	0.67	0.55	0.56	0.52	0.08	0.10	0.09
JPY	101.77	139.51	1.00	170.74	114.34	93.55	95.46	88.24	13.13	17.17	15.52
EUR	0.73	1.00	0.72	1.22	0.82	0.67	0.68	0.63	0.09	0.12	0.11
USD	1.00	1.37	0.98	1.68	1.12	0.92	0.94	0.87	0.13	0.17	0.15

\*100

## 株式情報

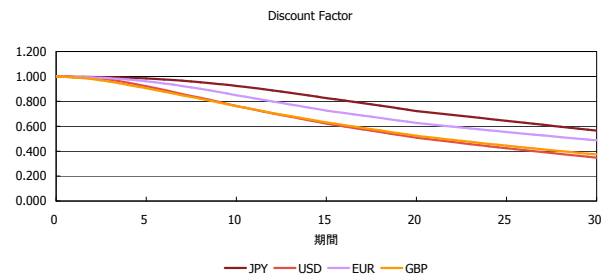
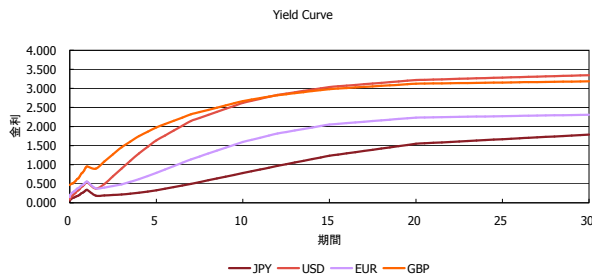
	日経225	前日比	TOPIX	前日比	JASDAQ	前日比	ダウ	前日比	S&P500	前日比	FT100	前日比
INDEX	14,406	20	1,183	5	1,945	9	16,614	-101	1,885	-9	6,878	5

出所：Bloombergよりかえてキャピタルマネジメントにて作成

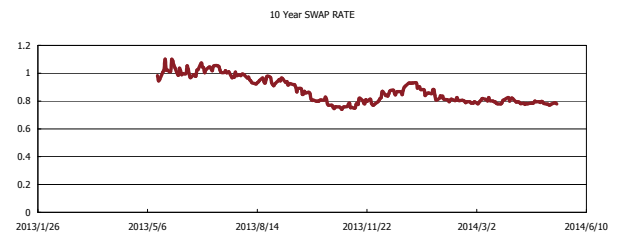
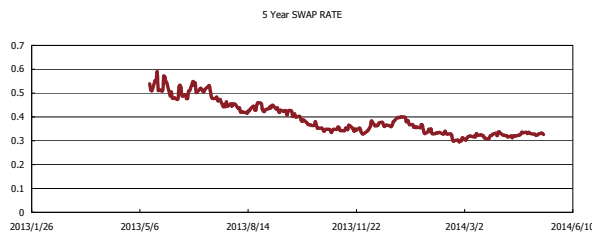
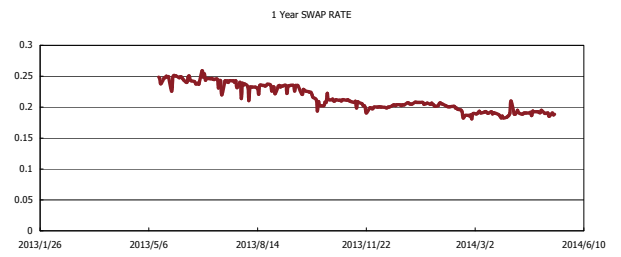
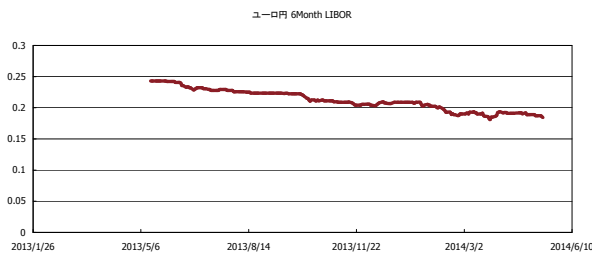


# Kaede Market Report

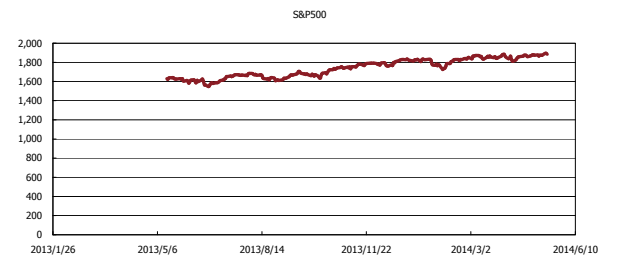
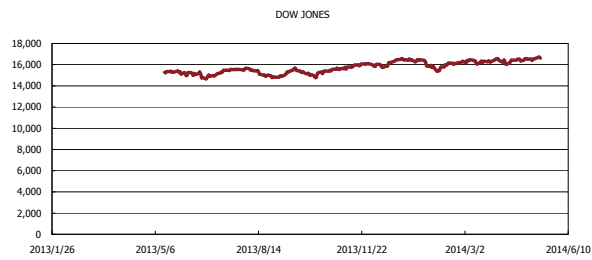
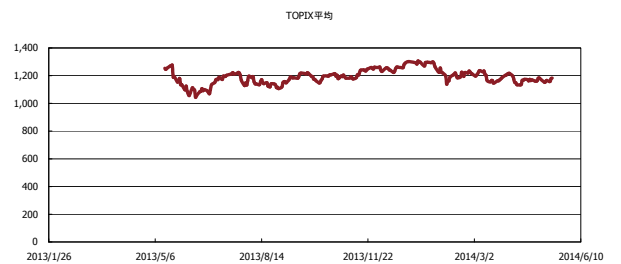
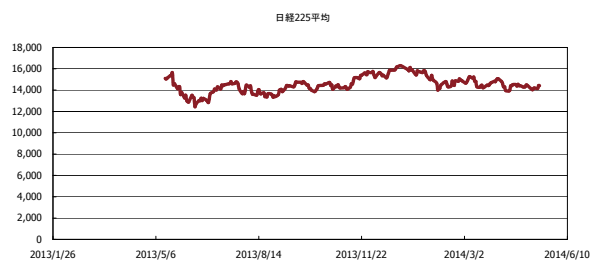
## 金利情報：Yield Curve



## 金利情報：ヒストリカル・データ



## 株価データ：ヒストリカル・データ



出所：Bloombergよりかえてキャピタルマネジメントにて作成