



Kaede Market Report

金利情報

LIBOR	ACT/360							
	JPY	前日比	USD	前日比	EUR	前日比	GBP	前日比
O/N	0.05429	0	0.0893	0.0014	0.14429	-0.00071	0.465	0
1W	0.07214	0	0.121	0.00225	0.19786	-0.00143	0.46406	0.00093
1M	0.09786	0	0.151	-0.0001	0.23214	-0.00286	0.48656	-0.00032
2M	0.12286	0	0.19025	0.00025	0.26429	-0.00357	0.50531	0
3M	0.135	0	0.22585	0.0005	0.28857	-0.00786	0.52506	-0.00088
6M	0.18357	-0.00072	0.3239	0	0.37557	-0.00572	0.62894	-0.00637
1Y	0.33429	-0.00285	0.5346	-0.0025	0.53671	-0.01	0.92313	-0.0165

TBOR	ACT/365	
	JPY	前日比
O/N	-	-
1W	0.11091	0
1M	0.14636	0
2M	0.18	0
3M	0.21	0
4M	0.24	0
5M	0.27727	0
6M	0.30455	0
9M	0.32	0
1Y	0.32	0

Swap Rate

Swap Rate	ACT/360							
	JPY	前日比	USD	前日比	EUR	前日比	GBP	前日比
1Y	0.1875	-0.001	0.2561	0.0031	0.371	-0.01	0.7179	-0.0118
18M	0.1875	0	0.3782	0.0052	0.37	-0.013	0.878	-0.018
2Y	0.19	-0.005	0.5003	0.0073	0.387	-0.0125	1.065	-0.0198
3Y	0.21125	-0.00625	0.9038	0.004	0.465	-0.0175	1.425	-0.03
4Y	0.25938	-0.00375	1.2974	-0.0016	0.5974	-0.0226	1.714	-0.037
5Y	0.32	-0.00625	1.628	-0.0088	0.754	-0.0295	1.941	-0.037
7Y	0.48938	-0.00625	2.1265	-0.0193	1.0965	-0.043	2.283	-0.0375
10Y	0.765	-0.01375	2.5933	-0.0272	1.5405	-0.0525	2.624	-0.043
12Y	0.9525	-0.01625	2.798	-0.0305	1.7635	-0.054	2.783	-0.038
15Y	1.22188	-0.01125	3.0035	-0.0321	1.996	-0.057	2.9495	-0.0325
20Y	1.53688	-0.01125	3.1848	-0.0343	2.1725	-0.0615	3.0985	-0.0245
30Y	1.7725	-0.015	3.31	-0.036	2.2405	-0.0685	3.168	-0.017

無担コールロ/ノ		
	当日	前日比
Bid	0.06	-0.034
Ask	0.12	0.026

プライムレート		
	当日	前日比
短ブラ	1.475	0
長ブラ	1.2	0

国債先物		
	当日	前日比
10年先物	145.18	0.07

格付利回り情報：日本証券業協会

R&I	R&I				
	AAA	AA	A	BBB	BB
1Y	0.19	0.25	0.87	2.06	
2Y	0.20	0.28	0.92	2.04	
3Y	0.23	0.35	1.30		
4Y	0.28	0.40	1.11		
5Y	0.33	0.46	1.67	3.92	
6Y	0.40	0.57	1.45	4.00	
7Y	0.53	0.64	1.52		
8Y	0.60	0.77	0.83		
9Y	0.69	0.85	0.94		
10Y	0.75	1.05			
15Y	1.21	1.44	3.41		
20Y	1.87		3.80		

JCR	JCR				
	AAA	AA	A	BBB	BB
1Y	0.28	0.23	0.43	0.49	
2Y	0.16	0.26	0.45	0.77	
3Y	0.24	0.33	0.60	0.49	
4Y	0.26	0.36	0.62	0.52	
5Y	0.33	0.45	0.86	0.68	
6Y	0.55	0.90	0.92		
7Y	0.50	0.56	0.84	1.16	
8Y	0.58	0.70	0.77		
9Y	0.66	0.84	0.82	1.23	
10Y	0.71	1.05	1.05		
15Y	1.21	1.42	2.17		
20Y			3.80		

為替情報

	USD	EUR	JPY	GBP	CHF	CAD	AUD	NZD	HKD	NOK	SEK
SEK	6.57	9.01	6.47	11.04	7.38	6.04	6.15	5.68	0.85	1.11	1.00
NOK	5.95	8.15	5.85	9.98	6.68	5.47	5.56	5.14	0.77	1.00	0.90
HKD	7.75	10.63	7.63	13.01	8.70	7.12	7.25	6.69	1.00	1.30	1.18
NZD	1.16	1.59	0.01	1.94	1.30	1.06	1.08	1.00	0.15	0.19	0.18
AUD	1.07	1.47	1.05	1.80	1.20	0.98	1.00	0.92	0.14	0.18	0.16
CAD	1.09	1.49	1.07	1.83	1.22	1.00	1.02	0.94	0.14	0.18	0.17
CHF	0.89	1.22	0.88	1.50	1.00	0.82	0.83	0.77	0.11	0.15	0.14
GBP	0.60	0.82	0.59	1.00	0.67	0.55	0.56	0.51	0.08	0.10	0.09
JPY	101.58	139.24	1.00	170.52	114.06	93.36	94.97	87.71	13.10	17.08	15.45
EUR	0.73	1.00	0.72	1.22	0.82	0.67	0.68	0.63	0.09	0.12	0.11
USD	1.00	1.37	0.98	1.68	1.12	0.92	0.93	0.86	0.13	0.17	0.15

*100

株式情報

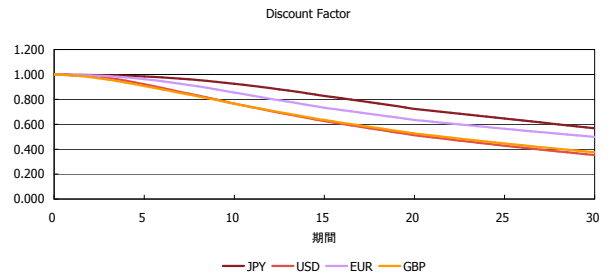
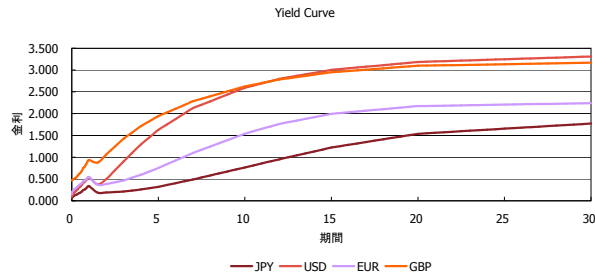
	日経225	前日比	TOPIX	前日比	JASDAQ	前日比	ダウ	前日比	S&P500	前日比	FT100	前日比
INDEX	14,298	108	1,178	-5	1,943	-2	16,447	-167	1,867	-18	6,841	-38

出所：Bloombergよりかえてキャピタルマネジメントにて作成

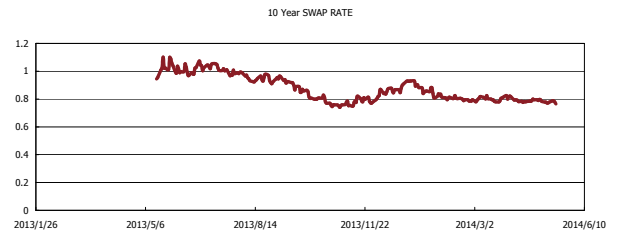
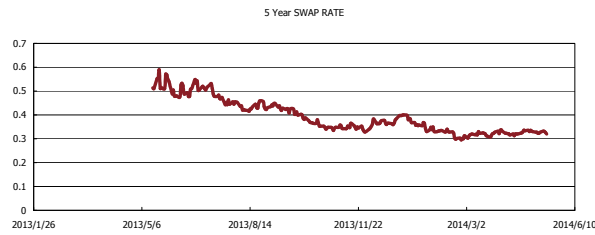
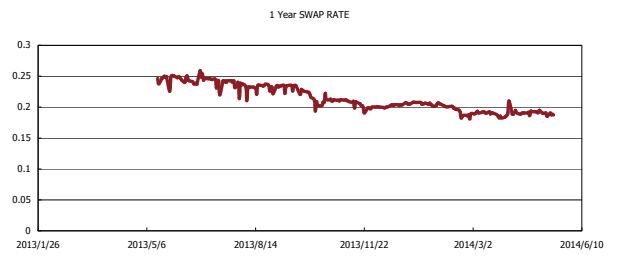
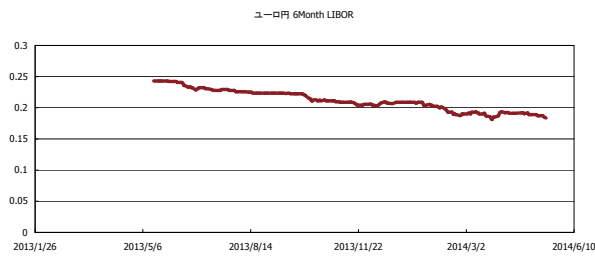


Kaede Market Report

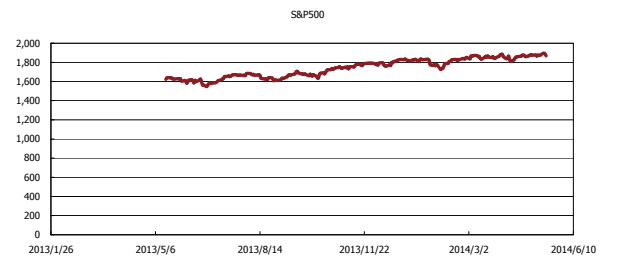
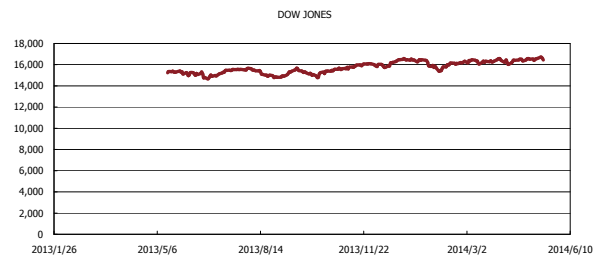
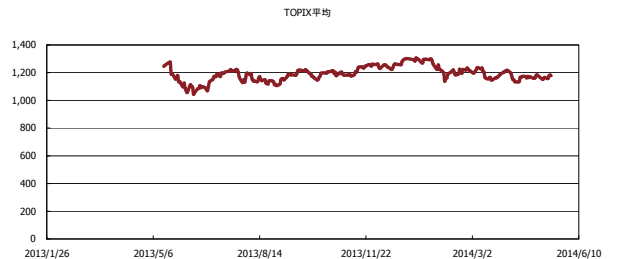
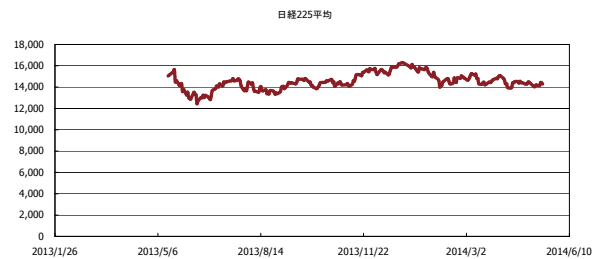
金利情報：Yield Curve



金利情報：ヒストリカル・データ



株価データ：ヒストリカル・データ



出所：Bloombergよりかえてキャピタルマネジメントにて作成