



Kaede Market Report

金利情報

LIBOR	ACT/360							
	JPY	前日比	USD	前日比	EUR	前日比	GBP	前日比
O/N	0.05357	-0.00072	0.0884	-0.0009	0.14071	-0.00358	0.46375	-0.00125
1W	0.07214	0	0.119	-0.002	0.195	-0.00286	0.46406	0
1M	0.09786	0	0.14925	-0.00175	0.23071	-0.00143	0.48719	0.00063
2M	0.12286	0	0.19075	0.0005	0.26143	-0.00286	0.50531	0
3M	0.135	0	0.2286	0.00275	0.29	0.00143	0.52769	0.00263
6M	0.18357	0	0.3253	0.0014	0.37271	-0.00286	0.62719	-0.00175
1Y	0.33429	0	0.5346	0	0.53386	-0.00285	0.92075	-0.00238

TBOR	ACT/365	
	JPY	前日比
O/N	-	-
1W	0.11091	0
1M	0.14636	0
2M	0.18	0
3M	0.21	0
4M	0.24	0
5M	0.27727	0
6M	0.30455	0
9M	0.32	0
1Y	0.32	0

Swap Rate

Swap Rate	ACT/360							
	JPY	前日比	USD	前日比	EUR	前日比	GBP	前日比
1Y	0.1865	-0.001	0.257	0.0009	0.3728	0.0018	0.7326	0.0147
18M	0.1875	0	0.381	0.0028	0.3735	0.0035	0.9	0.022
2Y	0.1925	0.0025	0.505	0.0047	0.391	0.004	1.091	0.026
3Y	0.21375	0.0025	0.91	0.0062	0.4767	0.0117	1.462	0.037
4Y	0.25563	-0.00375	1.3015	0.0041	0.614	0.0166	1.753	0.039
5Y	0.31875	-0.00125	1.634	0.006	0.7775	0.0235	1.978	0.037
7Y	0.47813	-0.01125	2.1322	0.0057	1.124	0.0275	2.319	0.036
10Y	0.75	-0.015	2.6	0.0067	1.569	0.0285	2.659	0.035
12Y	0.9375	-0.015	2.8033	0.0053	1.792	0.0285	2.814	0.031
15Y	1.20313	-0.01875	3.0046	0.0011	2.0258	0.0298	2.979	0.0295
20Y	1.51938	-0.0175	3.1827	-0.0021	2.2018	0.0293	3.122	0.0235
30Y	1.75875	-0.01375	3.3041	-0.0059	2.272	0.0315	3.183	0.015

無担コールロ/N		
	当日	前日比
Bid	0.061	-0.029
Ask	0.12	0.03

プライムレート		
	当日	前日比
短ブラ	1.475	0
長ブラ	1.2	0

国債先物		
	当日	前日比
10年先物	145.28	0.1

格付利回り情報：日本証券業協会

R&I	R&I					
	AAA	AA	A	BBB	BB	
1Y	0.19	0.25	0.87	2.06		
2Y	0.20	0.28	0.92	2.04		
3Y	0.23	0.35	1.30			
4Y	0.28	0.40	1.11			
5Y	0.32	0.46	1.67	3.92		
6Y	0.39	0.56	1.44	4.00		
7Y	0.52	0.63	1.51			
8Y	0.59	0.76	0.82			
9Y	0.68	0.85	0.93			
10Y	0.74	1.04				
15Y	1.21	1.43	3.40			
20Y	1.87		3.80			

JCR	JCR					
	AAA	AA	A	BBB	BB	
1Y	0.27	0.23	0.43	0.48		
2Y	0.16	0.26	0.45	0.77		
3Y	0.24	0.33	0.60	0.49		
4Y	0.26	0.36	0.62	0.51		
5Y	0.32	0.45	0.86	0.68		
6Y		0.54	0.89	0.91		
7Y	0.49	0.56	0.83	1.15		
8Y	0.57	0.69	0.76			
9Y	0.65	0.83	0.81	1.21		
10Y	0.70	1.04	1.04			
15Y	1.19	1.41	2.16			
20Y			3.80			

為替情報

	USD	EUR	JPY	GBP	CHF	CAD	AUD	NZD	HKD	NOK	SEK
SEK	6.56	8.99	6.47	11.05	7.36	6.04	6.15	5.67	0.85	1.11	1.00
NOK	5.94	8.14	5.85	9.99	6.66	5.46	5.56	5.13	0.77	1.00	0.90
HKD	7.75	10.62	7.64	13.05	8.70	7.13	7.26	6.69	1.00	1.31	1.18
NZD	1.16	1.59	0.01	1.95	1.30	1.07	1.08	1.00	0.15	0.20	0.18
AUD	1.07	1.46	1.05	1.80	1.20	0.98	1.00	0.92	0.14	0.18	0.16
CAD	1.09	1.49	1.07	1.83	1.22	1.00	1.02	0.94	0.14	0.18	0.17
CHF	0.89	1.22	0.88	1.50	1.00	0.82	0.83	0.77	0.11	0.15	0.14
GBP	0.59	0.81	0.59	1.00	0.67	0.55	0.56	0.51	0.08	0.10	0.09
JPY	101.46	139.02	1.00	170.76	113.82	93.31	95.04	87.61	13.09	17.09	15.46
EUR	0.73	1.00	0.72	1.23	0.82	0.67	0.68	0.63	0.09	0.12	0.11
USD	1.00	1.37	0.99	1.68	1.12	0.92	0.94	0.86	0.13	0.17	0.15

*100

株式情報

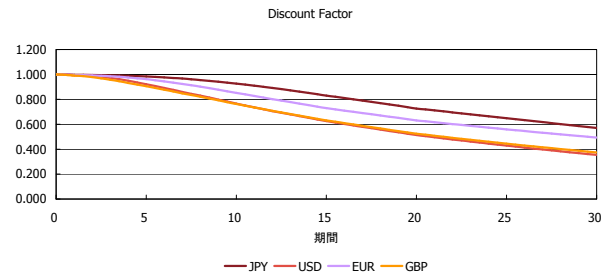
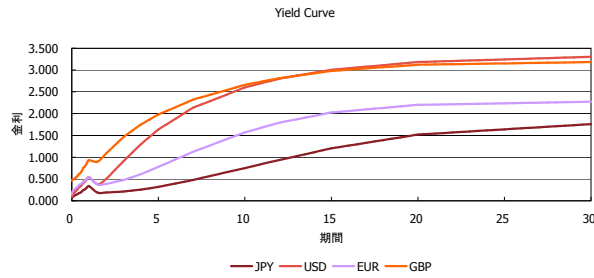
	日経225	前日比	TOPIX	前日比	JASDAQ	前日比	ダウ	前日比	S&P500	前日比	FT100	前日比
INDEX	14,097	202	1,159	-19	1,925	-19	16,491	45	1,875	7	6,856	15

出所：Bloombergよりかえてキャピタルマネジメントにて作成

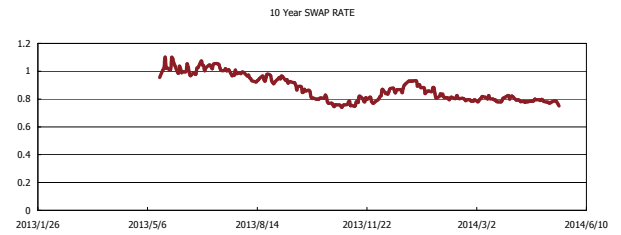
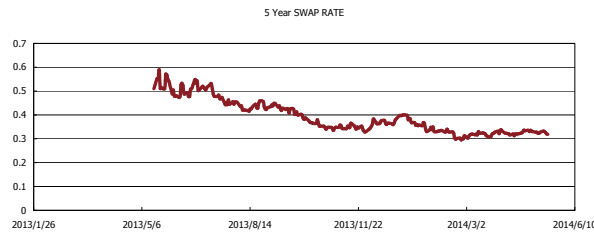
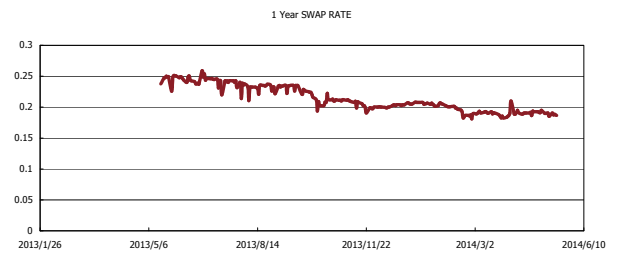
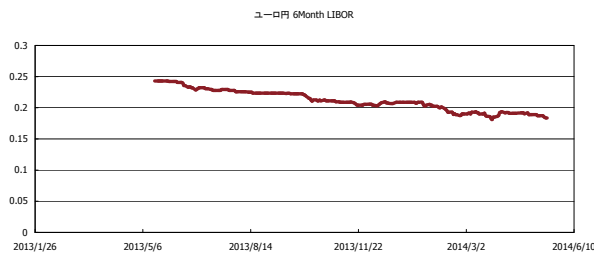


Kaede Market Report

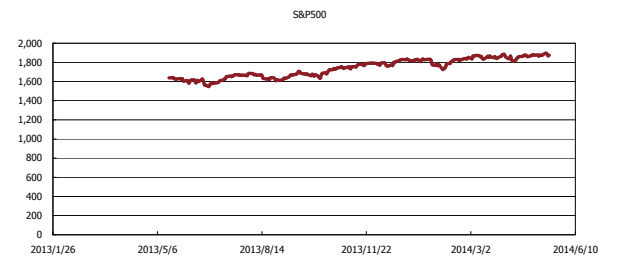
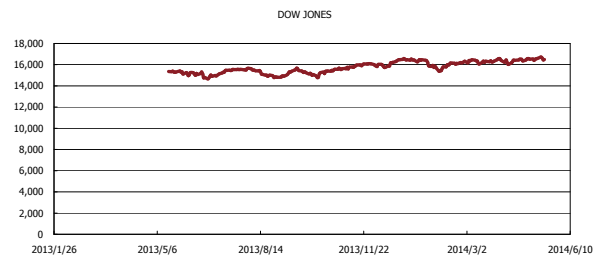
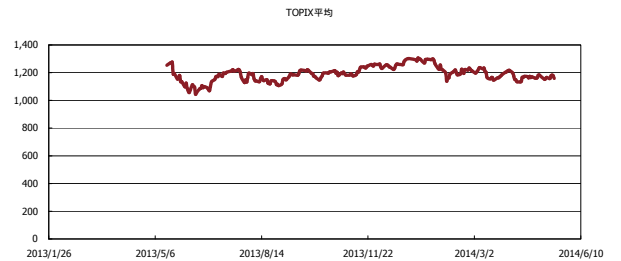
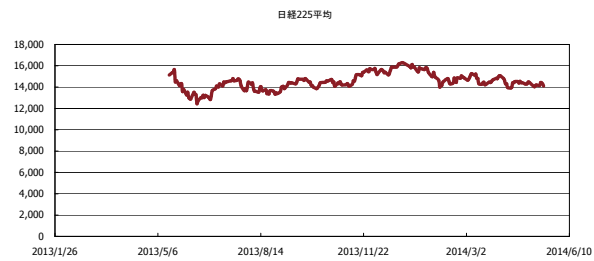
金利情報：Yield Curve



金利情報：ヒストリカル・データ



株価データ：ヒストリカル・データ



出所：Bloombergよりかえてキャピタルマネジメントにて作成