



## Kaede Market Report

## 金利情報

LIBOR	ACT/360							
	JPY	前日比	USD	前日比	EUR	前日比	GBP	前日比
O/N	0.05357	0	0.0875	-0.0009	0.14571	0.005	0.465	0.00125
1W	0.07214	0	0.1178	-0.0012	0.19571	0.00071	0.46406	0
1M	0.09786	0	0.1485	-0.00075	0.23	-0.00071	0.48719	0
2M	0.12286	0	0.1912	0.00045	0.26143	0	0.50556	0.00025
3M	0.135	0	0.22695	-0.00165	0.29286	0.00286	0.52769	0
6M	0.18429	0.00072	0.3229	-0.0024	0.37271	0	0.63031	0.00312
1Y	0.335	0.00071	0.5346	0	0.53386	0	0.92513	0.00438

TIBOR	ACT/365	
	JPY	前日比
O/N	-	-
1W	0.11091	0
1M	0.14636	0
2M	0.18	0
3M	0.21	0
4M	0.24	0
5M	0.27727	0
6M	0.30455	0
9M	0.32	0
1Y	0.32	0

## Swap Rate

Swap Rate	ACT/360							
	JPY	前日比	USD	前日比	EUR	前日比	GBP	前日比
1Y	0.1875	0.001	0.255	-0.002	0.374	0.0012	0.7315	-0.0011
18M	0.18738	-0.00012	0.37625	-0.00475	0.375	0.0015	0.903	0.003
2Y	0.19125	-0.00125	0.4975	-0.0075	0.3945	0.0035	1.099	0.008
3Y	0.21375	0	0.8994	-0.0106	0.485	0.0083	1.47	0.008
4Y	0.25938	0.00375	1.2948	-0.0067	0.629	0.015	1.7703	0.0173
5Y	0.32	0.00125	1.6305	-0.0035	0.7991	0.0216	2.002	0.024
7Y	0.48438	0.00625	2.1383	0.0061	1.1465	0.0225	2.346	0.027
10Y	0.755	0.005	2.6145	0.0145	1.5915	0.0225	2.688	0.029
12Y	0.9425	0.005	2.8213	0.018	1.8115	0.0195	2.842	0.028
15Y	1.21063	0.0075	3.0243	0.0197	2.0415	0.0157	3.003	0.024
20Y	1.52563	0.00625	3.2048	0.0221	2.216	0.0142	3.145	0.023
30Y	1.7625	0.00375	3.325	0.0209	2.2835	0.0115	3.206	0.023

無担コール/O/N		
	当日	前日比
Bid	0.06	-0.0305
Ask	0.12	0.0295

プライムレート		
	当日	前日比
短ブラ	1.475	0
長ブラ	1.2	0

国債先物		
	当日	前日比
10年先物	145.25	-0.03

## 格付利回り情報：日本証券業協会

R&I	R&I				
	AAA	AA	A	BBB	BB
1Y		0.19	0.26	0.87	2.07
2Y		0.20	0.28	0.92	2.04
3Y		0.23	0.35	1.30	
4Y		0.28	0.40	1.11	
5Y		0.33	0.46	1.67	3.92
6Y		0.40	0.56	1.45	4.01
7Y		0.52	0.64	1.52	
8Y		0.59	0.77	0.82	
9Y		0.68	0.85	0.93	
10Y		0.74	1.04		
15Y		1.20	1.42	3.40	
20Y		1.86		3.79	

JCR	JCR				
	AAA	AA	A	BBB	BB
1Y	0.27	0.23	0.43	0.48	
2Y	0.16	0.26	0.45	0.77	
3Y	0.24	0.33	0.60	0.49	
4Y	0.26	0.36	0.62	0.51	
5Y	0.32	0.45	0.86	0.68	
6Y		0.54	0.89	0.91	
7Y	0.49	0.56	0.84	1.15	
8Y	0.57	0.69	0.77		
9Y	0.66	0.83	0.82	1.21	
10Y	0.70	1.04	1.04		
15Y	1.19	1.40	2.15		
20Y			3.79		

## 為替情報

	USD	EUR	JPY	GBP	CHF	CAD	AUD	NZD	HKD	NOK	SEK
SEK	6.59	9.04	6.51	11.09	7.39	6.07	6.15	5.69	0.85	1.11	1.00
NOK	5.94	8.14	5.86	9.98	6.65	5.46	5.54	5.12	0.77	1.00	0.90
HKD	7.75	10.63	7.65	13.03	8.69	7.13	7.24	6.69	1.00	1.31	1.18
NZD	1.16	1.59	0.01	1.95	1.30	1.07	1.08	1.00	0.15	0.20	0.18
AUD	1.07	1.47	1.06	1.80	1.20	0.99	1.00	0.92	0.14	0.18	0.16
CAD	1.09	1.49	1.07	1.83	1.22	1.00	1.01	0.94	0.14	0.18	0.16
CHF	0.89	1.22	0.88	1.50	1.00	0.82	0.83	0.77	0.12	0.15	0.14
GBP	0.59	0.82	0.59	1.00	0.67	0.55	0.56	0.51	0.08	0.10	0.09
JPY	101.28	138.85	1.00	170.30	113.54	93.19	94.53	87.39	13.07	17.06	15.36
EUR	0.73	1.00	0.72	1.23	0.82	0.67	0.68	0.63	0.09	0.12	0.11
USD	1.00	1.37	0.99	1.68	1.12	0.92	0.93	0.86	0.13	0.17	0.15

\*100

## 株式情報

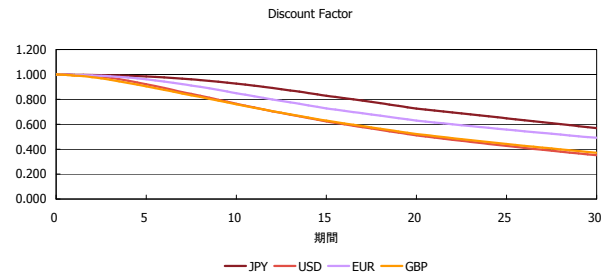
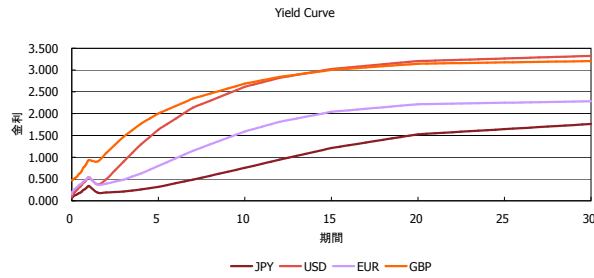
	日経225	前日比	TOPIX	前日比	JASDAQ	前日比	ダウ	前日比	S&P500	前日比	FT100	前日比
INDEX	14,006	90	1,150	-9	1,891	-34	16,512	21	1,882	8	6,845	-11

出所：Bloombergよりかえてキャピタルマネジメントにて作成

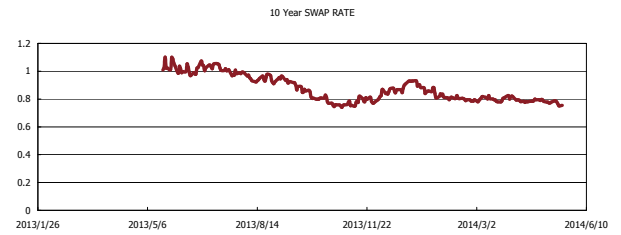
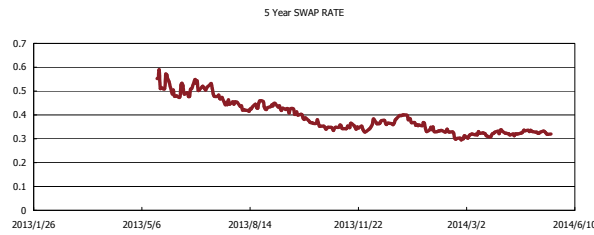
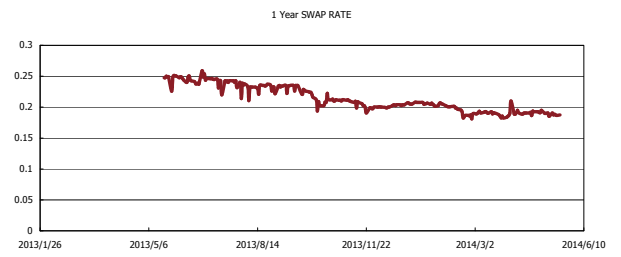
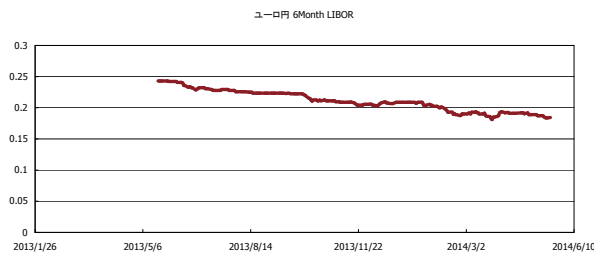


# Kaede Market Report

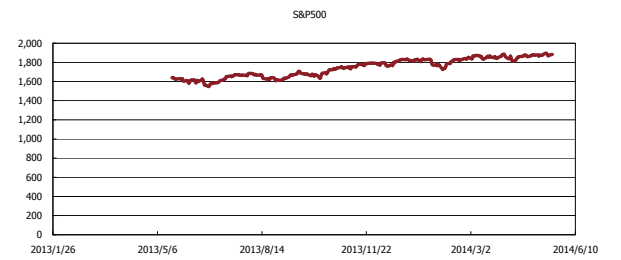
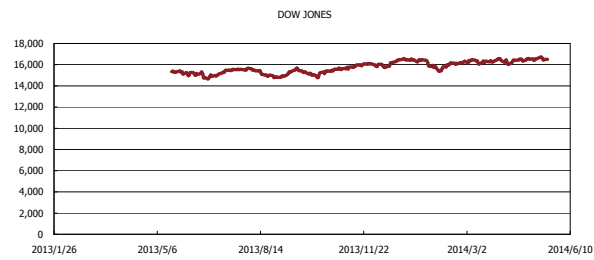
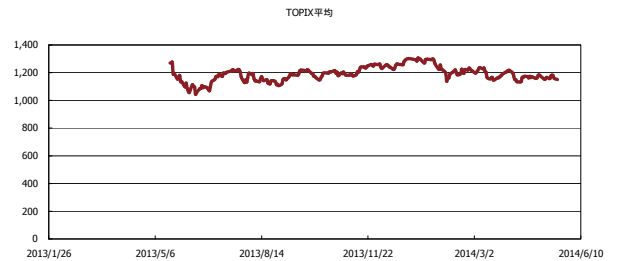
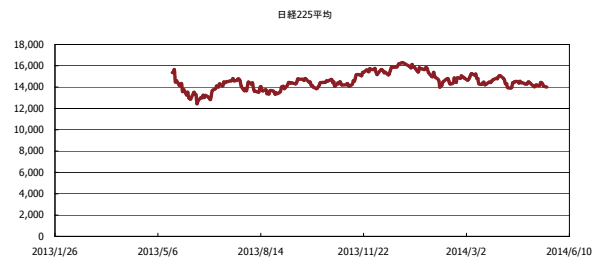
## 金利情報：Yield Curve



## 金利情報：ヒストリカル・データ



## 株価データ：ヒストリカル・データ



出所：Bloombergよりかえてキャピタルマネジメントにて作成