



Kaede Market Report

金利情報

LIBOR	ACT/360							
	JPY	前日比	USD	前日比	EUR	前日比	GBP	前日比
O/N	0.05571	0.00214	0.0879	0.0004	0.14429	-0.00142	0.465	0
1W	0.07286	0.00072	0.11635	-0.00145	0.19714	0.00143	0.46156	-0.0025
1M	0.09786	0	0.14775	-0.00075	0.23143	0.00143	0.48719	0
2M	0.12286	0	0.19095	-0.00025	0.26143	0	0.50544	-0.00012
3M	0.135	0	0.2281	0.00115	0.29286	0	0.52775	6E-05
6M	0.18429	0	0.3253	0.0024	0.37129	-0.00142	0.63313	0.00282
1Y	0.33357	-0.00143	0.5346	0	0.53243	-0.00143	0.93075	0.00562

TBOR	ACT/365	
	JPY	前日比
O/N	-	-
1W	0.11091	0
1M	0.14636	0
2M	0.18	0
3M	0.21	0
4M	0.24	0
5M	0.27727	0
6M	0.30455	0
9M	0.32	0
1Y	0.32	0

Swap Rate

Swap Rate	ACT/360							
	JPY	前日比	USD	前日比	EUR	前日比	GBP	前日比
1Y	0.186	-0.0015	0.2568	0.0018	0.369	-0.005	0.7353	0.0038
18M	0.1875	0.00012	0.37255	-0.0037	0.368	-0.007	0.903	0
2Y	0.19	-0.00125	0.4883	-0.0092	0.387	-0.0075	1.0975	-0.0015
3Y	0.215	0.00125	0.8818	-0.0176	0.478	-0.007	1.4725	0.0025
4Y	0.25938	0	1.2781	-0.0167	0.6225	-0.0065	1.7735	0.0032
5Y	0.32125	0.00125	1.6185	-0.012	0.7925	-0.0066	2.009	0.007
7Y	0.48438	0	2.1332	-0.0051	1.1455	-0.001	2.359	0.013
10Y	0.7575	0.0025	2.6175	0.003	1.594	0.0025	2.702	0.014
12Y	0.94375	0.00125	2.8285	0.0072	1.815	0.0035	2.856	0.014
15Y	1.20938	-0.00125	3.0357	0.0114	2.045	0.0035	3.0175	0.0145
20Y	1.52438	-0.00125	3.2207	0.0159	2.2185	0.0025	3.157	0.012
30Y	1.76625	0.00375	3.3463	0.0213	2.287	0.0035	3.2163	0.0103

無担コールロ/N		
	当日	前日比
Bid	0.06	-0.032
Ask	0.12	0.028

プライムレート		
	当日	前日比
短ブラ	1.475	0
長ブラ	1.2	0

国債先物		
	当日	前日比
10年先物	145.24	-0.01

格付利回り情報：日本証券業協会

R&I	AAA	AA	A	BBB	BB
1Y		0.19	0.25	0.87	2.07
2Y		0.20	0.28	0.91	2.04
3Y		0.23	0.35	1.29	
4Y		0.28	0.40	1.10	
5Y		0.33	0.46	1.66	3.89
6Y		0.40	0.56	1.44	3.99
7Y		0.52	0.64	1.51	
8Y		0.59	0.76	0.82	
9Y		0.68	0.85	0.93	
10Y		0.74	1.04		
15Y		1.20	1.42	3.40	
20Y		1.86		3.80	

JCR	AAA	AA	A	BBB	BB
1Y	0.27	0.23	0.43	0.48	
2Y	0.16	0.26	0.45	0.77	
3Y	0.24	0.32	0.60	0.49	
4Y	0.26	0.35	0.62	0.51	
5Y	0.32	0.45	0.85	0.68	
6Y		0.54	0.89	0.91	
7Y	0.49	0.56	0.83	1.15	
8Y	0.57	0.69	0.77		
9Y	0.66	0.83	0.82	1.22	
10Y	0.70	1.04	1.05		
15Y	1.19	1.40	2.16		
20Y			3.80		

為替情報

	USD	EUR	JPY	GBP	CHF	CAD	AUD	NZD	HKD	NOK	SEK
SEK	6.59	9.02	6.51	11.10	7.39	6.05	6.09	5.65	0.85	1.11	1.00
NOK	5.95	8.15	5.88	10.03	6.67	5.46	5.50	5.10	0.77	1.00	0.90
HKD	7.75	10.61	7.66	13.06	8.69	7.11	7.17	6.64	1.00	1.30	1.18
NZD	1.17	1.60	0.01	1.97	1.31	1.07	1.08	1.00	0.15	0.20	0.18
AUD	1.08	1.48	1.07	1.82	1.21	0.99	1.00	0.93	0.14	0.18	0.16
CAD	1.09	1.49	1.08	1.84	1.22	1.00	1.01	0.93	0.14	0.18	0.17
CHF	0.89	1.22	0.88	1.50	1.00	0.82	0.83	0.76	0.12	0.15	0.14
GBP	0.59	0.81	0.59	1.00	0.67	0.54	0.55	0.51	0.08	0.10	0.09
JPY	101.26	138.61	1.00	170.53	113.46	92.91	93.61	86.75	13.06	17.01	15.36
EUR	0.73	1.00	0.72	1.23	0.82	0.67	0.68	0.63	0.09	0.12	0.11
USD	1.00	1.37	0.99	1.68	1.12	0.92	0.92	0.86	0.13	0.17	0.15

*100

株式情報

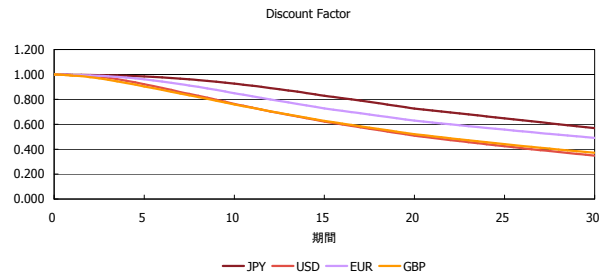
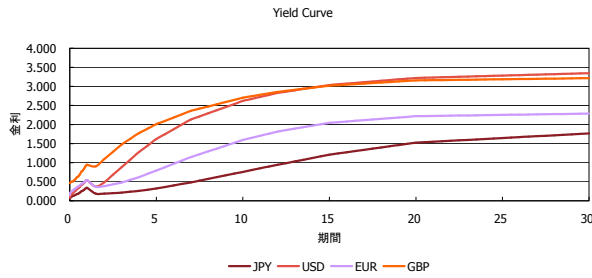
	日経225	前日比	TOPIX	前日比	JASDAQ	前日比	ダウ	前日比	S&P500	前日比	FT100	前日比
INDEX	14,075	-69	1,153	3	1,896	6	16,374	-138	1,868	-14	6,802	-43

出所：Bloombergよりかえてキャピタルマネジメントにて作成

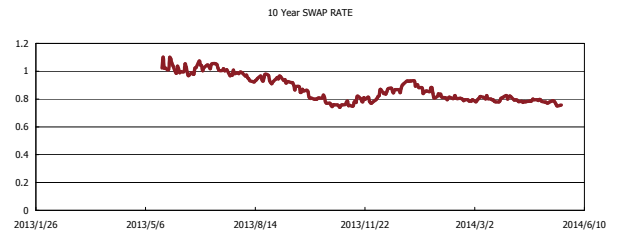
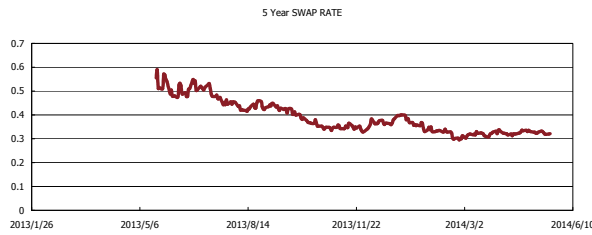
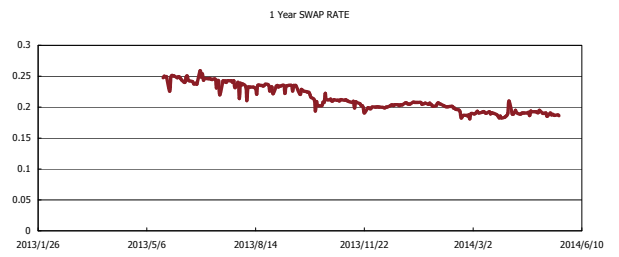
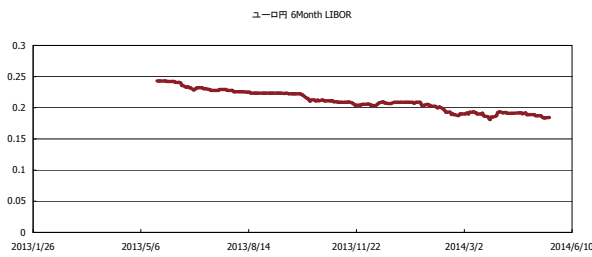


Kaede Market Report

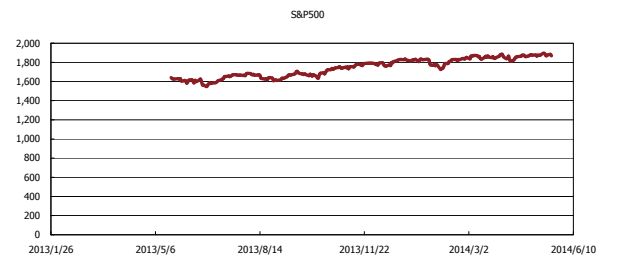
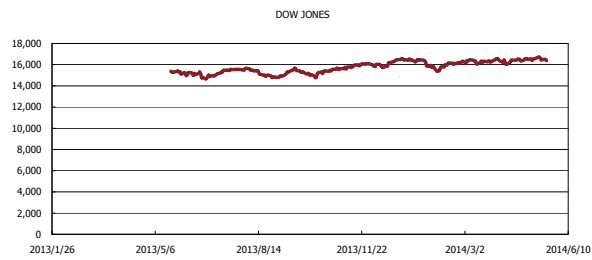
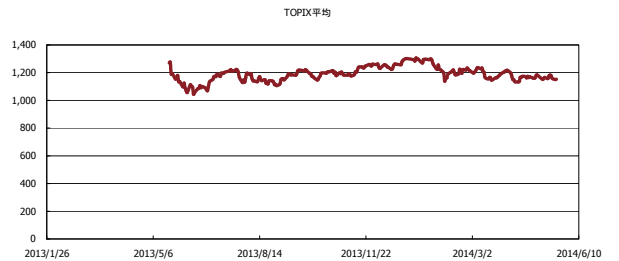
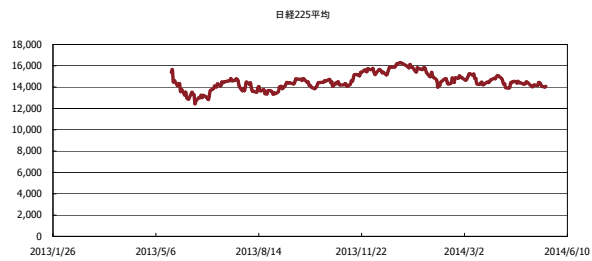
金利情報：Yield Curve



金利情報：ヒストリカル・データ



株価データ：ヒストリカル・データ



出所：Bloombergよりかえてキャピタルマネジメントにて作成