



## Kaede Market Report

## 金利情報

LIBOR	ACT/360							
	JPY	前日比	USD	前日比	EUR	前日比	GBP	前日比
O/N	0.05857	0.00286	0.088	1E-04	0.20143	0.05714	0.46375	-0.00125
1W	0.07286	0	0.1183	0.00195	0.21357	0.01643	0.46063	-0.00093
1M	0.09786	0	0.1485	0.00075	0.235	0.00357	0.4875	0.00031
2M	0.12286	0	0.1935	0.00255	0.26214	0.00071	0.50619	0.00075
3M	0.135	0	0.22735	-0.00075	0.29214	-0.00072	0.52938	0.00163
6M	0.18429	0	0.3234	-0.0019	0.37129	0	0.63531	0.00218
1Y	0.33214	-0.00143	0.5336	-0.001	0.53243	0	0.93763	0.00688

TIBOR	ACT/365	
	JPY	前日比
O/N	-	-
1W	0.11091	0
1M	0.14636	0
2M	0.18	0
3M	0.21	0
4M	0.24	0
5M	0.27727	0
6M	0.30455	0
9M	0.32	0
1Y	0.32	0

## Swap Rate

Swap Rate	ACT/360							
	JPY	前日比	USD	前日比	EUR	前日比	GBP	前日比
1Y	0.18275	-0.00325	0.2608	0.004	0.369	0	0.7541	0.0188
18M	0.18938	0.00188	0.3799	0.00735	0.3675	-0.0005	0.936	0.033
2Y	0.1975	0.0075	0.499	0.0107	0.39	0.003	1.137	0.0395
3Y	0.22125	0.00625	0.8975	0.0157	0.486	0.008	1.514	0.0415
4Y	0.26188	0.0025	1.295	0.0169	0.64	0.0175	1.815	0.0415
5Y	0.33	0.00875	1.635	0.0165	0.815	0.0225	2.051	0.042
7Y	0.49375	0.00937	2.1505	0.0173	1.1678	0.0223	2.393	0.034
10Y	0.7675	0.01	2.6345	0.017	1.6165	0.0225	2.731	0.029
12Y	0.95375	0.01	2.8488	0.0203	1.8378	0.0228	2.884	0.028
15Y	1.215	0.00562	3.0583	0.0226	2.0678	0.0228	3.042	0.0245
20Y	1.53125	0.00687	3.246	0.0253	2.238	0.0195	3.1765	0.0195
30Y	1.7725	0.00625	3.377	0.0307	2.3025	0.0155	3.23	0.0137

無担コール/O/N		
	当日	前日比
Bid	0.061	-0.029
Ask	0.12	0.03

プライムレート		
	当日	前日比
短ブラ	1.475	0
長ブラ	1.2	0

国債先物		
	当日	前日比
10年先物	145.22	-0.02

## 格付利回り情報：日本証券業協会

R&I	AAA	AA	A	BBB	BB
1Y		0.19	0.25	0.87	2.07
2Y		0.20	0.28	0.91	2.04
3Y		0.23	0.35	1.29	
4Y		0.28	0.40	1.10	
5Y		0.33	0.46	1.67	3.89
6Y		0.40	0.57	1.45	3.99
7Y		0.53	0.64	1.51	
8Y		0.60	0.77	0.82	
9Y		0.69	0.85	0.94	
10Y		0.75	1.04		
15Y		1.20	1.42	3.40	
20Y		1.86		3.80	

JCR	AAA	AA	A	BBB	BB
1Y	0.28	0.23	0.43	0.48	
2Y	0.16	0.26	0.45	0.77	
3Y	0.24	0.32	0.60	0.49	
4Y	0.26	0.36	0.62	0.51	
5Y	0.32	0.45	0.86	0.68	
6Y		0.54	0.89	0.91	
7Y	0.50	0.56	0.85	1.15	
8Y	0.58	0.70	0.75		
9Y	0.66	0.84	0.82	1.22	
10Y	0.70	1.04	1.05		
15Y	1.19	1.40	2.16		
20Y			3.80		

## 為替情報

	USD	EUR	JPY	GBP	CHF	CAD	AUD	NZD	HKD	NOK	SEK
SEK	6.58	8.99	6.49	11.10	7.35	6.01	6.06	5.62	0.85	1.11	1.00
NOK	5.95	8.14	5.87	10.05	6.65	5.44	5.49	5.09	0.77	1.00	0.90
HKD	7.75	10.59	7.64	13.08	8.66	7.09	7.14	6.62	1.00	1.30	1.18
NZD	1.17	1.60	0.01	1.98	1.31	1.07	1.08	1.00	0.15	0.20	0.18
AUD	1.09	1.48	1.07	1.83	1.21	0.99	1.00	0.93	0.14	0.18	0.16
CAD	1.09	1.49	1.08	1.85	1.22	1.00	1.01	0.93	0.14	0.18	0.17
CHF	0.89	1.22	0.88	1.51	1.00	0.82	0.82	0.76	0.12	0.15	0.14
GBP	0.59	0.81	0.58	1.00	0.66	0.54	0.55	0.51	0.08	0.10	0.09
JPY	101.47	138.64	1.00	171.20	113.39	92.74	93.50	86.68	13.09	17.04	15.42
EUR	0.73	1.00	0.72	1.23	0.82	0.67	0.67	0.63	0.09	0.12	0.11
USD	1.00	1.37	0.99	1.69	1.12	0.91	0.92	0.85	0.13	0.17	0.15

\*100

## 株式情報

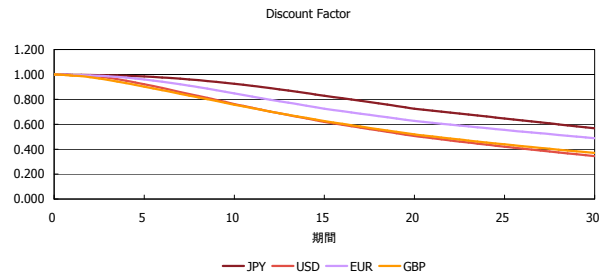
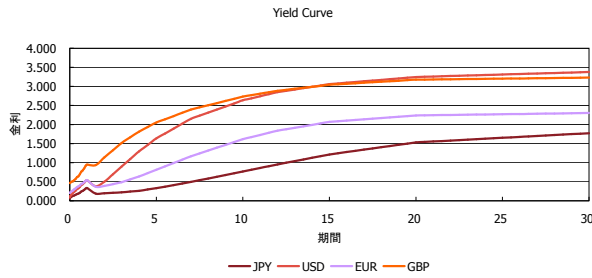
INDEX	日経225	前日比	TOPIX	前日比	JASDAQ	前日比	ダウ	前日比	S&P500	前日比	FT100	前日比
	14,042	33	1,150	-3	1,893	-3	16,533	159	1,885	17	6,821	19

出所：Bloombergよりかえてキャピタルマネジメントにて作成

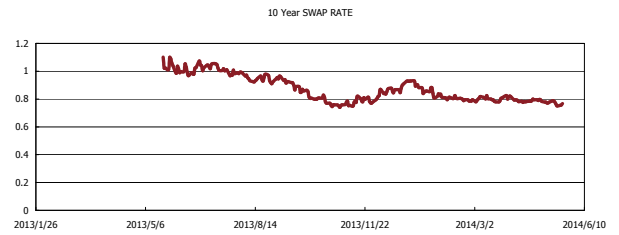
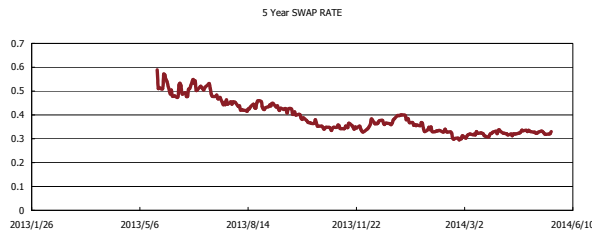
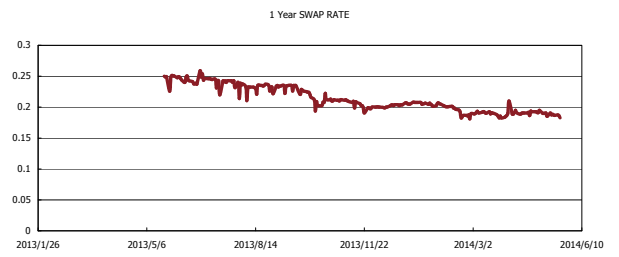
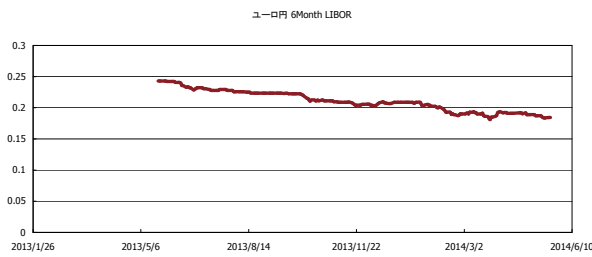


# Kaede Market Report

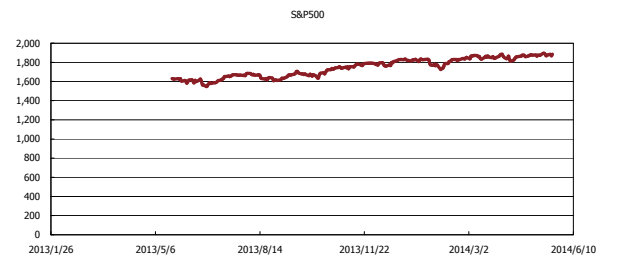
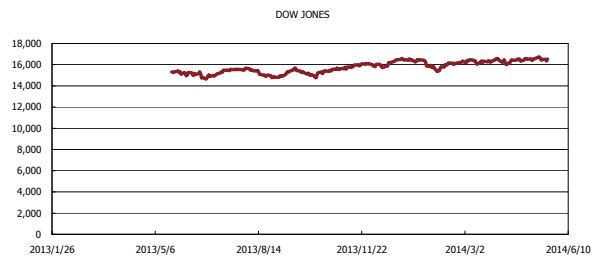
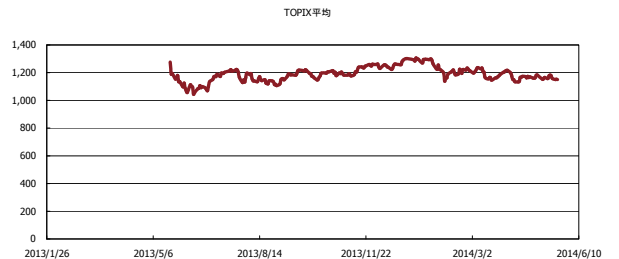
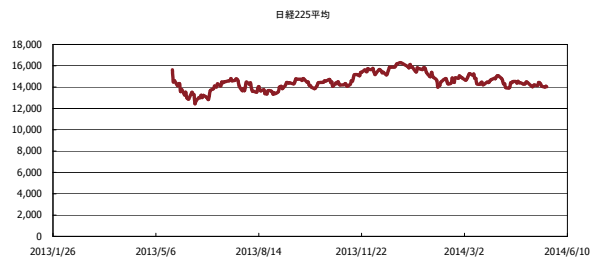
## 金利情報：Yield Curve



## 金利情報：ヒストリカル・データ



## 株価データ：ヒストリカル・データ



出所：Bloombergよりかえてキャピタルマネジメントにて作成