



## Kaede Market Report

## 金利情報

LIBOR	ACT/360							
	JPY	前日比	USD	前日比	EUR	前日比	GBP	前日比
O/N	0.05857	0	0.0883	0.0003	0.25286	0.05143	0.4625	-0.00125
1W	0.07286	0	0.1205	0.0022	0.24071	0.02714	0.46	-0.00063
1M	0.09786	0	0.15	0.0015	0.23643	0.00143	0.4875	0
2M	0.12286	0	0.1925	-0.001	0.26214	0	0.50569	-0.0005
3M	0.135	0	0.22715	-0.0002	0.29357	0.00143	0.52813	-0.00125
6M	0.18429	0	0.3222	-0.0012	0.37129	0	0.63563	0.00032
1Y	0.33357	0.00143	0.5341	0.0005	0.53029	-0.00214	0.94075	0.00312

TBOR	ACT/365	
	JPY	前日比
O/N	-	-
1W	0.11091	0
1M	0.14636	0
2M	0.18	0
3M	0.21	0
4M	0.24	0
5M	0.27727	0
6M	0.30455	0
9M	0.32	0
1Y	0.32	0

## Swap Rate

Swap Rate	ACT/360							
	JPY	前日比	USD	前日比	EUR	前日比	GBP	前日比
1Y	0.189	0.00625	0.2618	0.001	0.3653	-0.0037	0.7557	0.0016
18M	0.1875	-0.00188	0.38235	0.00245	0.364	-0.0035	0.937	0.001
2Y	0.19375	-0.00375	0.5029	0.0039	0.383	-0.007	1.1368	-0.0002
3Y	0.22	-0.00125	0.9048	0.0073	0.475	-0.011	1.511	-0.003
4Y	0.26438	0.0025	1.3	0.005	0.6159	-0.0241	1.814	-0.001
5Y	0.33	0	1.6425	0.0075	0.8	-0.015	2.0505	-0.0005
7Y	0.49438	0.00063	2.1605	0.01	1.1535	-0.0143	2.395	0.002
10Y	0.77125	0.00375	2.6475	0.013	1.604	-0.0125	2.736	0.005
12Y	0.9575	0.00375	2.861	0.0122	1.8245	-0.0133	2.888	0.004
15Y	1.21813	0.00313	3.0739	0.0156	2.0515	-0.0163	3.0475	0.0055
20Y	1.53063	-0.00062	3.2618	0.0158	2.22	-0.018	3.1855	0.009
30Y	1.7755	0.003	3.3903	0.0133	2.283	-0.0195	3.2393	0.0093

無担コールロ/ノ		
	当日	前日比
Bid	0.06	-0.0305
Ask	0.12	0.0295

プライムレート		
	当日	前日比
短ブラ	1.475	0
長ブラ	1.2	0

国債先物		
	当日	前日比
10年先物	145.14	-0.08

## 格付利回り情報：日本証券業協会

R&I	R&I					
	AAA	AA	A	BBB	BB	
1Y	0.19	0.25	0.87	2.07		
2Y	0.20	0.28	0.91	2.05		
3Y	0.23	0.35	1.29			
4Y	0.28	0.40	1.10			
5Y	0.33	0.47	1.66	3.90		
6Y	0.40	0.57	1.45	3.99		
7Y	0.53	0.64	1.52			
8Y	0.60	0.77	0.82			
9Y	0.69	0.86	0.95			
10Y	0.76	1.03				
15Y	1.21	1.43	3.40			
20Y	1.87		3.79			

JCR	JCR					
	AAA	AA	A	BBB	BB	
1Y	0.27	0.23	0.43	0.48		
2Y	0.16	0.26	0.45	0.77		
3Y	0.24	0.32	0.60	0.49		
4Y	0.26	0.36	0.62	0.51		
5Y	0.33	0.46	0.86	0.68		
6Y		0.55	0.90	0.91		
7Y	0.50	0.57	0.85	1.15		
8Y	0.58	0.70	0.75			
9Y	0.67	0.84	0.83	1.23		
10Y	0.71	1.02	1.06			
15Y	1.20	1.41	2.16			
20Y			3.79			

## 為替情報

	USD	EUR	JPY	GBP	CHF	CAD	AUD	NZD	HKD	NOK	SEK
SEK	6.60	9.00	6.48	11.12	7.37	6.05	6.08	5.64	0.85	1.11	1.00
NOK	5.95	8.12	5.85	10.03	6.65	5.46	5.49	5.09	0.77	1.00	0.90
HKD	7.75	10.58	7.62	13.07	8.67	7.11	7.15	6.63	1.00	1.30	1.18
NZD	1.17	1.60	0.01	1.97	1.31	1.07	1.08	1.00	0.15	0.20	0.18
AUD	1.08	1.48	1.07	1.83	1.21	1.00	1.00	0.93	0.14	0.18	0.16
CAD	1.09	1.49	1.07	1.84	1.22	1.00	1.00	0.93	0.14	0.18	0.17
CHF	0.89	1.22	0.88	1.51	1.00	0.82	0.82	0.77	0.12	0.15	0.14
GBP	0.59	0.81	0.58	1.00	0.66	0.54	0.55	0.51	0.08	0.10	0.09
JPY	101.78	138.93	1.00	171.56	113.76	93.38	93.83	87.08	13.13	17.10	15.43
EUR	0.73	1.00	0.72	1.23	0.82	0.67	0.68	0.63	0.09	0.12	0.11
USD	1.00	1.37	0.98	1.69	1.12	0.92	0.92	0.86	0.13	0.17	0.15

\*100

## 株式情報

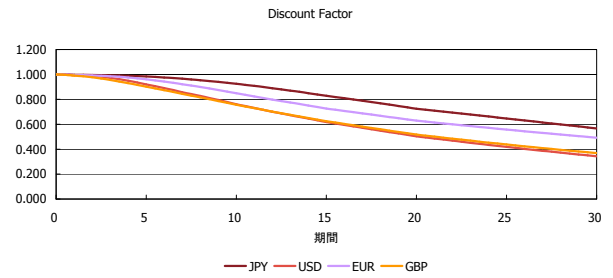
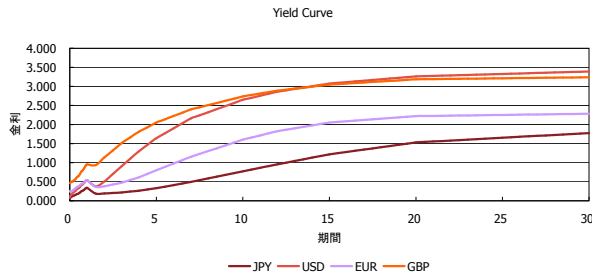
	日経225	前日比	TOPIX	前日比	JASDAQ	前日比	ダウ	前日比	S&P500	前日比	FT100	前日比
INDEX	14,338	-296	1,169	19	1,916	22	16,543	10	1,890	5	6,821	-0

出所：Bloombergよりかえてキャピタルマネジメントにて作成

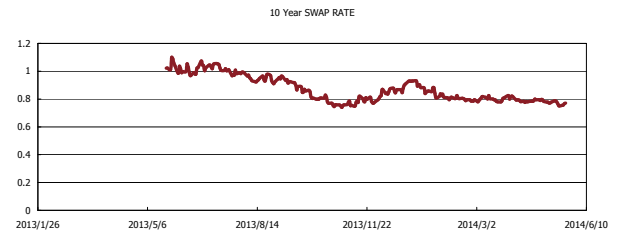
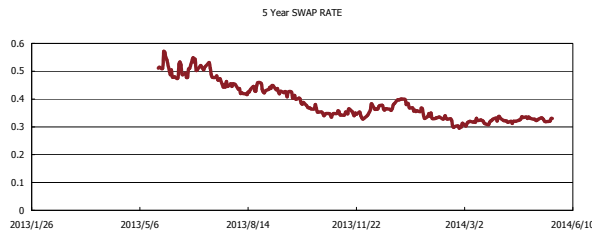
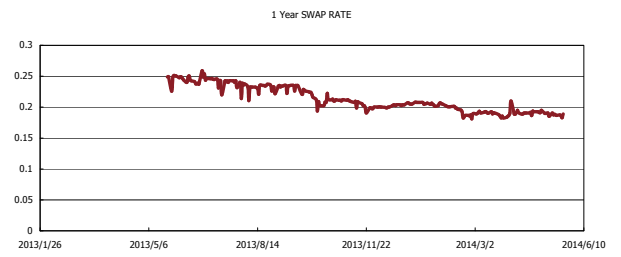
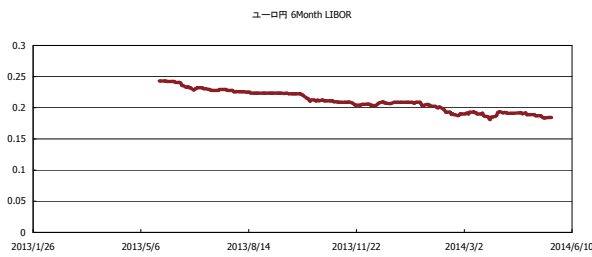


# Kaede Market Report

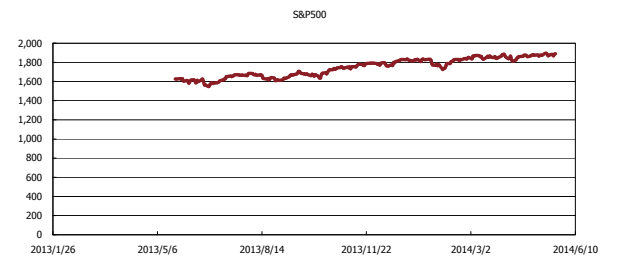
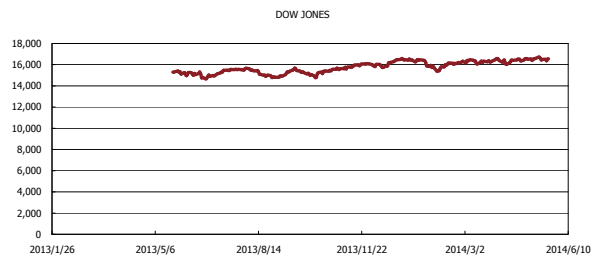
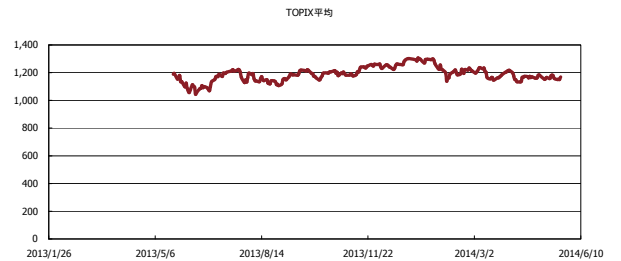
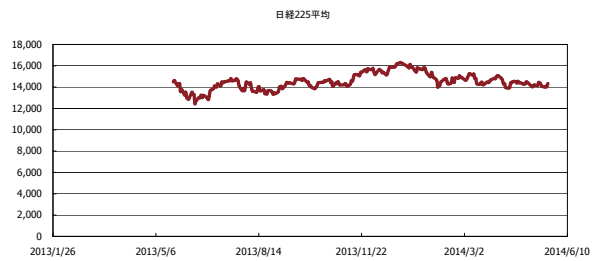
## 金利情報：Yield Curve



## 金利情報：ヒストリカル・データ



## 株価データ：ヒストリカル・データ



出所：Bloombergよりかえてキャピタルマネジメントにて作成