



Kaede Market Report

金利情報

LIBOR	ACT/360							
	JPY	前日比	USD	前日比	EUR	前日比	GBP	前日比
O/N	0.05571	0	0.0885	1E-04	0.23	-0.15571	0.4625	0.00125
1W	0.07214	0	0.1202	0.00095	0.23571	-0.005	0.46125	0
1M	0.09786	0	0.15	-0.0005	0.23357	-0.00143	0.4875	0
2M	0.12286	0	0.1932	-0.0003	0.25857	0	0.50569	0
3M	0.135	0	0.2276	-0.00225	0.28786	0	0.53	0.00125
6M	0.18429	0.00358	0.3219	-0.002	0.36143	0.00286	0.63563	-0.00156
1Y	0.33643	0	0.5354	0	0.52029	-0.00142	0.93888	-0.00187

TBOR	ACT/365	
	JPY	前日比
O/N	-	-
1W	0.11091	0
1M	0.14636	0
2M	0.18	0
3M	0.21	0
4M	0.24	0
5M	0.27727	0
6M	0.30455	0
9M	0.32	0
1Y	0.32	0

Swap Rate

Swap Rate	ACT/360							
	JPY	前日比	USD	前日比	EUR	前日比	GBP	前日比
1Y	0.1835	-0.002	0.2613	-0.0045	0.3513	-0.0037	0.7451	-0.0091
18M	0.1855	0	0.37615	-0.0135	0.348	-0.0005	0.914	-0.016
2Y	0.1875	-0.00375	0.491	-0.0225	0.363	-0.0045	1.1025	-0.0233
3Y	0.2105	-0.00325	0.8638	-0.0418	0.445	-0.0095	1.455	-0.045
4Y	0.25313	-0.00687	1.242	-0.0553	0.5775	-0.0215	1.738	-0.065
5Y	0.3105	-0.012	1.5735	-0.062	0.7395	-0.0255	1.9615	-0.0785
7Y	0.47313	-0.0125	2.071	-0.0735	1.0845	-0.0415	2.2985	-0.0815
10Y	0.7375	-0.02375	2.5469	-0.0766	1.529	-0.0508	2.635	-0.085
12Y	0.9205	-0.02575	2.7549	-0.0781	1.75	-0.0518	2.794	-0.084
15Y	1.18938	-0.0175	2.9615	-0.0798	1.9781	-0.0549	2.9605	-0.0755
20Y	1.50313	-0.015	3.1469	-0.0792	2.1571	-0.0504	3.1135	-0.0645
30Y	1.7425	-0.016	3.2695	-0.0797	2.228	-0.0508	3.1858	-0.0482

無担コール/O/N		
	当日	前日比
Bid	0.06	-0.0305
Ask	0.12	0.0295

プライムレート		
	当日	前日比
短ブラ	1.475	0
長ブラ	1.2	0

国債先物		
	当日	前日比
10年先物	145.37	0.14

格付利回り情報：日本証券業協会

R&I	R&I					
	AAA	AA	A	BBB	BB	
1Y		0.19	0.25	0.29	0.34	0.39
2Y		0.20	0.28	0.33	0.38	0.43
3Y		0.23	0.34	0.41	0.47	0.53
4Y		0.28	0.39	0.48	0.56	0.64
5Y		0.32	0.46	0.57	0.67	0.77
6Y		0.39	0.56	0.69	0.81	0.93
7Y		0.51	0.63	0.78	0.91	1.04
8Y		0.59	0.76	0.91	1.07	1.23
9Y		0.68	0.84	1.01	1.18	1.35
10Y		0.75	1.04	1.21	1.40	1.59
15Y		1.21	1.42	1.63	1.84	2.05
20Y		1.86		2.07		

JCR	JCR					
	AAA	AA	A	BBB	BB	
1Y	0.28	0.23	0.40	0.47		
2Y	0.16	0.26	0.44	0.79		
3Y	0.24	0.32	0.57	0.48		
4Y	0.26	0.35	0.59	0.50		
5Y	0.32	0.45	0.82	0.67		
6Y		0.53	0.88	0.89		
7Y	0.48	0.56	0.82	1.12		
8Y	0.57	0.68	0.74			
9Y	0.65	0.83	0.81	1.20		
10Y	0.70	1.04	1.04			
15Y	1.19	1.40	2.12			
20Y			3.63			

為替情報

	USD	EUR	JPY	GBP	CHF	CAD	AUD	NZD	HKD	NOK	SEK
SEK	6.65	9.03	6.53	11.10	7.40	6.11	6.13	5.64	0.86	1.11	1.00
NOK	5.97	8.12	5.87	9.98	6.65	5.49	5.51	5.07	0.77	1.00	0.90
HKD	7.75	10.54	7.62	12.95	8.63	7.13	7.15	6.58	1.00	1.30	1.17
NZD	1.18	1.60	0.01	1.97	1.31	1.08	1.09	1.00	0.15	0.20	0.18
AUD	1.08	1.47	1.06	1.81	1.21	1.00	1.00	0.92	0.14	0.18	0.16
CAD	1.09	1.48	1.07	1.82	1.21	1.00	1.00	0.92	0.14	0.18	0.16
CHF	0.90	1.22	0.88	1.50	1.00	0.83	0.83	0.76	0.12	0.15	0.14
GBP	0.60	0.81	0.59	1.00	0.67	0.55	0.55	0.51	0.08	0.10	0.09
JPY	101.78	138.34	1.00	170.05	113.28	93.58	93.92	86.38	13.13	17.03	15.31
EUR	0.74	1.00	0.72	1.23	0.82	0.68	0.68	0.62	0.09	0.12	0.11
USD	1.00	1.36	0.98	1.67	1.11	0.92	0.92	0.85	0.13	0.17	0.15

*100

株式情報

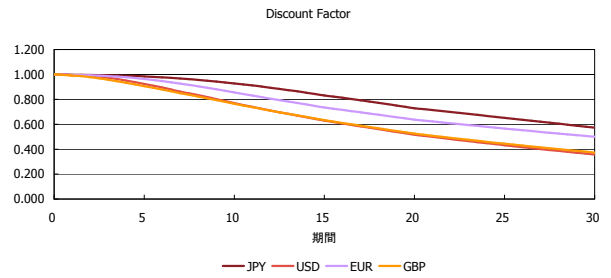
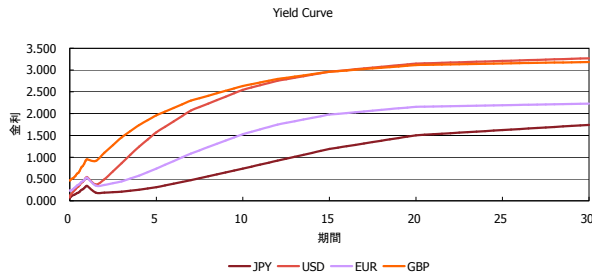
	日経225	前日比	TOPIX	前日比	JASDAQ	前日比	ダウ	前日比	S&P500	前日比	FT100	前日比
INDEX	14,671	-34	1,198	3	1,985	17	16,633	-42	1,909	-0	6,851	6

出所：Bloombergよりかえてキャピタルマネジメントにて作成

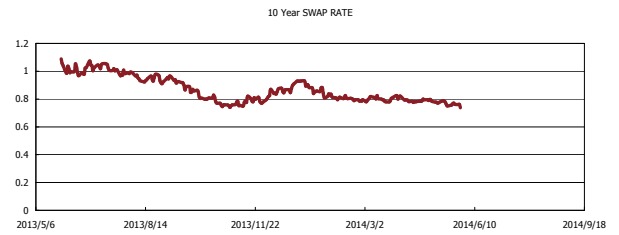
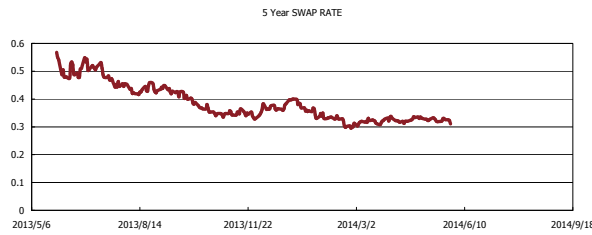
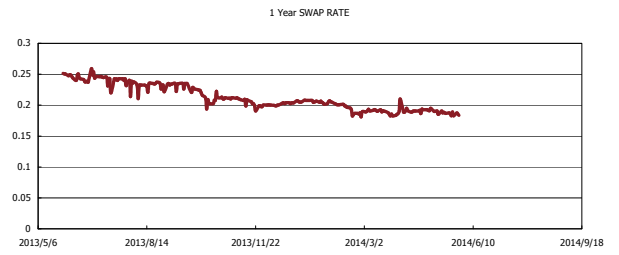
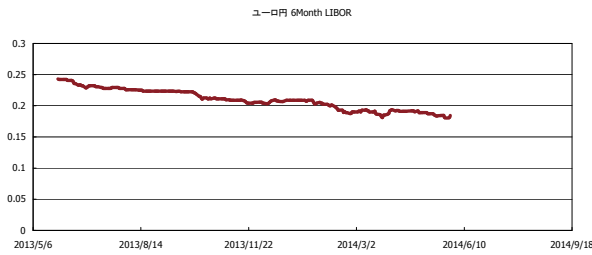


Kaede Market Report

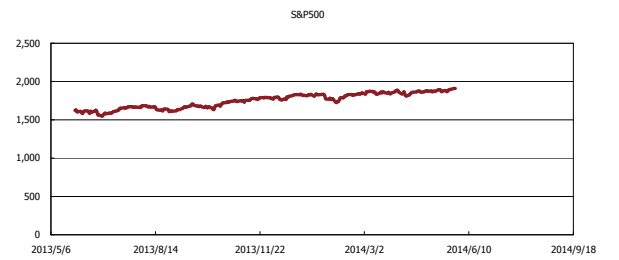
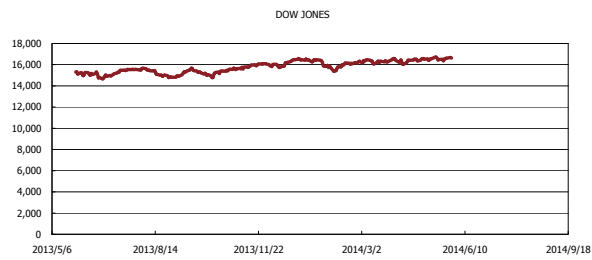
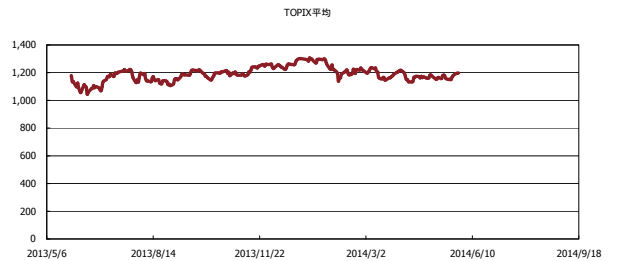
金利情報：Yield Curve



金利情報：ヒストリカル・データ



株価データ：ヒストリカル・データ



出所：Bloombergよりかえてキャピタルマネジメントにて作成