



# Kaede Market Report

## 金利情報

LIBOR	ACT/360							
	JPY	前日比	USD	前日比	EUR	前日比	GBP	前日比
O/N	0.05571	0	0.0875	-0.001	0.22571	-0.00429	0.4625	0
1W	0.07214	0	0.121	0.0008	0.22286	-0.01285	0.46094	-0.00031
1M	0.09786	0	0.151	0.001	0.23143	-0.00214	0.48781	0.00031
2M	0.12286	0	0.1935	0.0003	0.25786	-0.00071	0.50381	-0.00188
3M	0.135	0	0.22735	-0.00025	0.28714	-0.00072	0.53063	0.00063
6M	0.18357	-0.00072	0.3219	0	0.36129	-0.00014	0.63531	-0.00032
1Y	0.33571	-0.00072	0.5344	-0.001	0.51886	-0.00143	0.93763	-0.00125

TBOR	ACT/365	
	JPY	前日比
O/N	-	-
1W	0.11091	0
1M	0.14636	0
2M	0.18	0
3M	0.21	0
4M	0.24	0
5M	0.27727	0
6M	0.30455	0
9M	0.32	0
1Y	0.32	0

## Swap Rate

Swap Rate	ACT/360							
	JPY	前日比	USD	前日比	EUR	前日比	GBP	前日比
1Y	0.186	0.0025	0.264	0.0027	0.351	-0.0003	0.7445	-0.0006
18M	0.1855	0	0.379	0.00285	0.348	0	0.916	0.002
2Y	0.19625	0.00875	0.494	0.003	0.366	0.003	1.103	0.0005
3Y	0.21375	0.00325	0.8698	0.006	0.451	0.006	1.452	-0.003
4Y	0.25188	-0.00125	1.2464	0.0044	0.59	0.0125	1.739	0.001
5Y	0.31125	0.00075	1.5698	-0.0037	0.7535	0.014	1.9693	0.0078
7Y	0.46438	-0.00875	2.0569	-0.0141	1.101	0.0165	2.298	-0.0005
10Y	0.73875	0.00125	2.5245	-0.0224	1.548	0.019	2.637	0.002
12Y	0.9225	0.002	2.7345	-0.0204	1.769	0.019	2.796	0.002
15Y	1.18	-0.00938	2.9435	-0.018	1.999	0.0209	2.963	0.0025
20Y	1.4975	-0.00563	3.1306	-0.0163	2.176	0.0189	3.1135	0
30Y	1.7525	0.01	3.2595	-0.01	2.248	0.02	3.187	0.0012

無担コールロ/ノ		
	当日	前日比
Bid	0.061	-0.032
Ask	0.121	0.028

プライムレート		
	当日	前日比
短ブラ	1.475	0
長ブラ	1.2	0

国債先物		
	当日	前日比
10年先物	145.5	0.13

## 格付利回り情報：日本証券業協会

R&I	R&I				
	AAA	AA	A	BBB	BB
1Y	0.19	0.25	0.25	0.79	2.07
2Y	0.20	0.28	0.28	0.88	2.05
3Y	0.23	0.34	0.34	1.15	
4Y	0.28	0.39	0.39	1.11	
5Y	0.32	0.45	0.45	1.63	3.89
6Y	0.38	0.55	0.55	1.27	3.99
7Y	0.50	0.62	0.62	1.45	
8Y	0.57	0.75	0.75	0.80	
9Y	0.66	0.83	0.83	0.91	
10Y	0.74	1.02	1.02		
15Y	1.20	1.41	1.41	3.29	
20Y	1.85			3.62	

JCR	JCR				
	AAA	AA	A	BBB	BB
1Y	0.29	0.23	0.40	0.47	
2Y	0.16	0.26	0.44	0.78	
3Y	0.24	0.32	0.57	0.48	
4Y	0.26	0.35	0.59	0.49	
5Y	0.31	0.45	0.85	0.66	
6Y		0.53	0.84	0.88	
7Y	0.47	0.55	0.80	1.10	
8Y	0.55	0.67	0.73		
9Y	0.64	0.82	0.80	1.19	
10Y	0.69	1.02	1.03		
15Y	1.18	1.39	2.10		
20Y			3.62		

## 為替情報

	USD	EUR	JPY	GBP	CHF	CAD	AUD	NZD	HKD	NOK	SEK
SEK	6.64	9.04	6.54	11.11	7.41	6.13	6.17	5.63	0.86	1.11	1.00
NOK	5.97	8.12	5.87	9.97	6.65	5.50	5.54	5.05	0.77	1.00	0.90
HKD	7.75	10.55	7.63	12.96	8.64	7.15	7.20	6.56	1.00	1.30	1.17
NZD	1.18	1.61	0.01	1.97	1.32	1.09	1.10	1.00	0.15	0.20	0.18
AUD	1.08	1.46	1.06	1.80	1.20	0.99	1.00	0.91	0.14	0.18	0.16
CAD	1.08	1.48	1.07	1.81	1.21	1.00	1.01	0.92	0.14	0.18	0.16
CHF	0.90	1.22	0.88	1.50	1.00	0.83	0.83	0.76	0.12	0.15	0.14
GBP	0.60	0.81	0.59	1.00	0.67	0.55	0.56	0.51	0.08	0.10	0.09
JPY	101.60	138.27	1.00	169.84	113.27	93.71	94.40	86.02	13.10	17.03	15.29
EUR	0.73	1.00	0.72	1.23	0.82	0.68	0.68	0.62	0.09	0.12	0.11
USD	1.00	1.36	0.98	1.67	1.11	0.92	0.93	0.85	0.13	0.17	0.15

\*100

## 株式情報

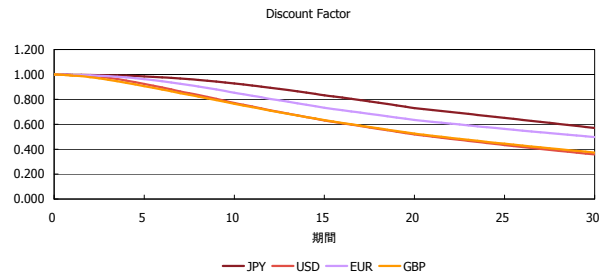
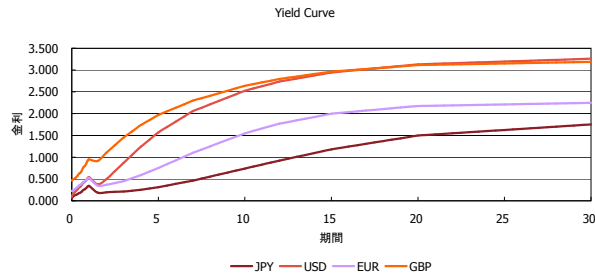
INDEX	日経225	前日比	TOPIX	前日比	JASDAQ	前日比	ダウ	前日比	S&P500	前日比	FT100	前日比
INDEX	14,682	-11	1,201	3	2,002	17	16,699	66	1,918	9	6,871	20

出所：Bloombergよりかえてキャピタルマネジメントにて作成

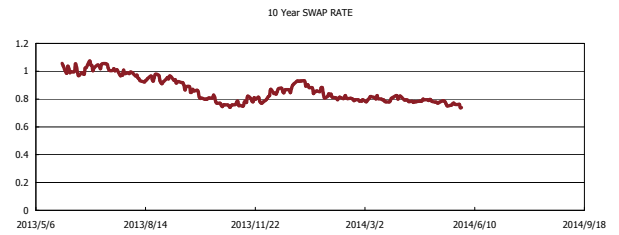
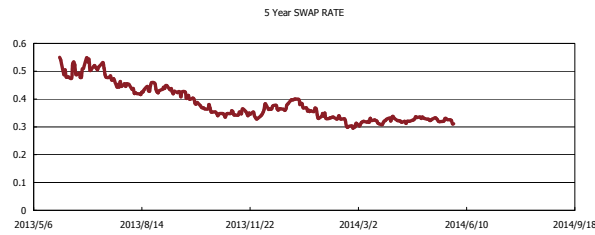
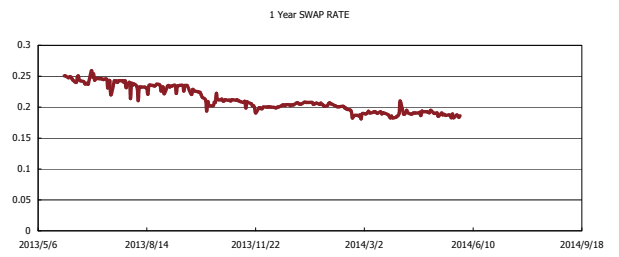
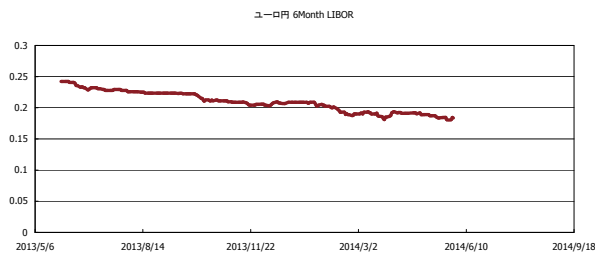


# Kaede Market Report

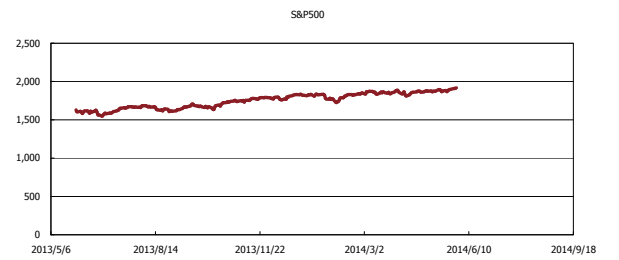
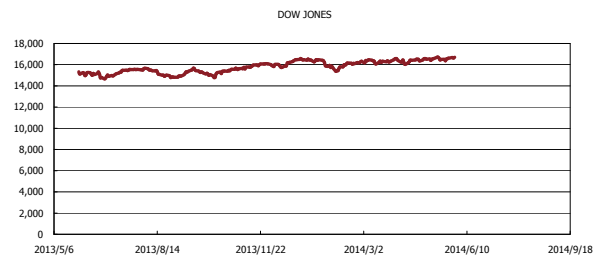
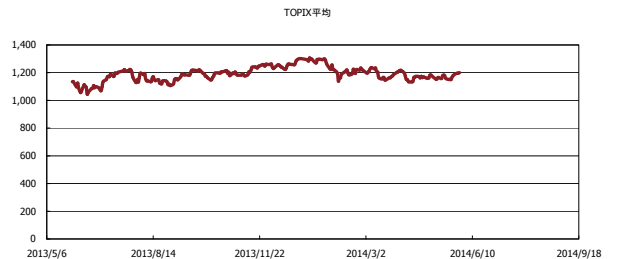
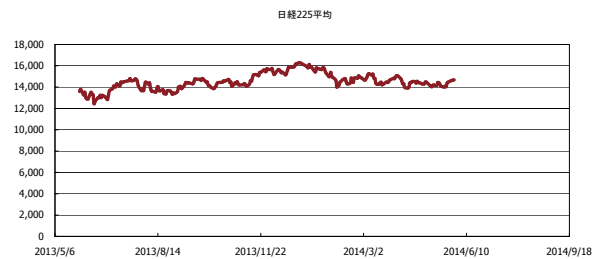
## 金利情報：Yield Curve



## 金利情報：ヒストリカル・データ



## 株価データ：ヒストリカル・データ



出所：Bloombergよりかえてキャピタルマネジメントにて作成