



Kaede Market Report

金利情報

LIBOR	ACT/360							
	JPY	前日比	USD	前日比	EUR	前日比	GBP	前日比
O/N	0.055	-0.00071	0.089	0.0024	0.21643	-0.23143	0.46625	0.00625
1W	0.07143	-0.00071	0.1209	0.0019	0.22	-0.00286	0.46656	0.00687
1M	0.09786	0	0.151	0	0.235	-0.00071	0.48781	-0.00032
2M	0.12286	0	0.1905	-0.00025	0.25714	-0.00072	0.50413	0
3M	0.135	0	0.22715	-0.00025	0.28714	0	0.53094	0.00031
6M	0.18357	0	0.3219	0	0.36129	0	0.63656	-0.00032
1Y	0.33714	0	0.5345	1E-04	0.51886	-0.00143	0.942	0.00312

TBOR	ACT/365	
	JPY	前日比
O/N	-	-
1W	0.11091	0
1M	0.14636	0
2M	0.18	0
3M	0.21	0
4M	0.24	0
5M	0.27727	0
6M	0.30455	0
9M	0.32	0
1Y	0.32	0

Swap Rate

Swap Rate	ACT/360							
	JPY	前日比	USD	前日比	EUR	前日比	GBP	前日比
1Y	0.1855	-0.0005	0.267	0.002	0.349	-0.005	0.7566	0.0069
18M	0.1855	0	0.398	0.01165	0.345	-0.006	0.933	0.011
2Y	0.1925	0.0025	0.529	0.0213	0.363	-0.007	1.1295	0.0192
3Y	0.21625	0.0025	0.938	0.0352	0.454	-0.004	1.492	0.0262
4Y	0.26	0.005	1.3376	0.0519	0.5935	-0.004	1.789	0.035
5Y	0.32	0.00625	1.674	0.06	0.759	-0.0035	2.0215	0.0415
7Y	0.48375	0.01562	2.1758	0.0678	1.114	0.0045	2.3635	0.0475
10Y	0.75875	0.015	2.6425	0.0685	1.566	0.01	2.7085	0.0525
12Y	0.94375	0.015	2.851	0.068	1.7905	0.0115	2.8655	0.0505
15Y	1.21	0.01812	3.0572	0.0672	2.0235	0.0125	3.0315	0.05
20Y	1.5275	0.01687	3.2405	0.065	2.201	0.012	3.1795	0.0475
30Y	1.775	0.01375	3.3618	0.062	2.278	0.016	3.2485	0.0442

無担コール/O/N		
	当日	前日比
Bid	0.063	-0.0045
Ask	0.12	0.0525

プライムレート		
	当日	前日比
短ブラ	1.475	0
長ブラ	1.2	0

国債先物		
	当日	前日比
10年先物	145.4	-0.1

格付利回り情報：日本証券業協会

R&I	AAA	AA	A	BBB	BB
1Y		0.19	0.26	0.76	2.07
2Y		0.20	0.28	0.82	2.05
3Y		0.23	0.34	1.13	
4Y		0.28	0.39	1.12	
5Y		0.33	0.46	1.60	3.89
6Y		0.39	0.56	1.25	4.00
7Y		0.51	0.63	1.44	
8Y		0.60	0.76	0.81	
9Y		0.67	0.85	0.92	
10Y		0.75	1.03		
15Y		1.21	1.42	3.22	
20Y		1.87		3.60	

JCR	AAA	AA	A	BBB	BB
1Y	0.27	0.23	0.40	0.46	
2Y	0.16	0.26	0.42	0.78	
3Y	0.24	0.32	0.56	0.48	
4Y	0.25	0.35	0.61	0.54	
5Y	0.32	0.45	0.81	0.65	
6Y		0.54	0.84	0.89	
7Y	0.48	0.56	0.81	1.12	
8Y	0.57	0.68	0.74		
9Y	0.65	0.83	0.81	1.17	
10Y	0.70	1.02	1.04		
15Y	1.19	1.40	2.08		
20Y			3.60		

為替情報

	USD	EUR	JPY	GBP	CHF	CAD	AUD	NZD	HKD	NOK	SEK
SEK	6.69	9.09	6.53	11.19	7.44	6.13	6.18	5.65	0.86	1.11	1.00
NOK	6.00	8.15	5.86	10.04	6.67	5.50	5.55	5.07	0.77	1.00	0.90
HKD	7.75	10.54	7.57	12.98	8.62	7.11	7.17	6.56	1.00	1.29	1.16
NZD	1.18	1.61	0.01	1.98	1.32	1.08	1.09	1.00	0.15	0.20	0.18
AUD	1.08	1.47	1.06	1.81	1.20	0.99	1.00	0.91	0.14	0.18	0.16
CAD	1.09	1.48	1.06	1.82	1.21	1.00	1.01	0.92	0.14	0.18	0.16
CHF	0.90	1.22	0.88	1.50	1.00	0.82	0.83	0.76	0.12	0.15	0.13
GBP	0.60	0.81	0.58	1.00	0.66	0.55	0.55	0.51	0.08	0.10	0.09
JPY	102.38	139.19	1.00	171.37	113.88	93.91	94.69	86.59	13.20	17.07	15.31
EUR	0.74	1.00	0.72	1.23	0.82	0.67	0.68	0.62	0.09	0.12	0.11
USD	1.00	1.36	0.98	1.67	1.11	0.92	0.92	0.85	0.13	0.17	0.15

*100

株式情報

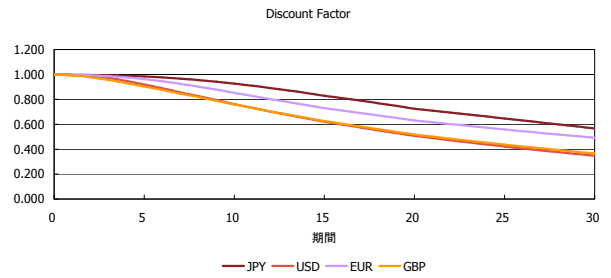
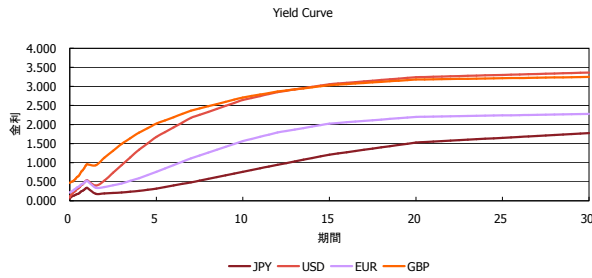
INDEX	日経225	前日比	TOPIX	前日比	JASDAQ	前日比	ダウ	前日比	S&P500	前日比	FT100	前日比
	14,936	-304	1,220	19	2,028	20	16,744	26	1,922	0	6,864	20

出所：Bloombergよりかえてキャピタルマネジメントにて作成

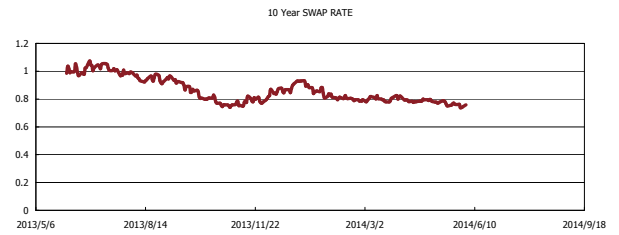
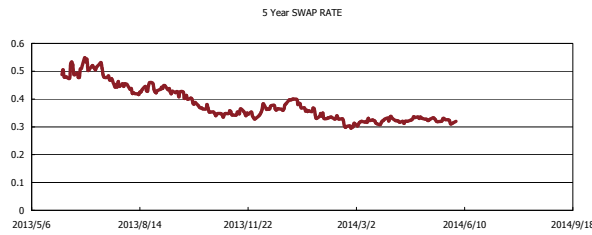
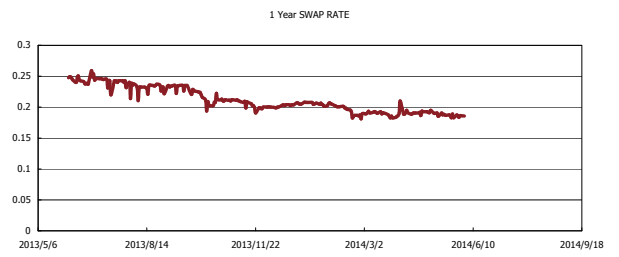
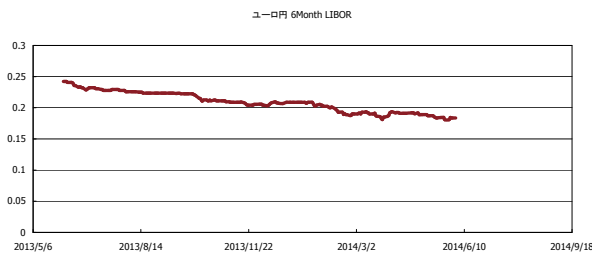


Kaede Market Report

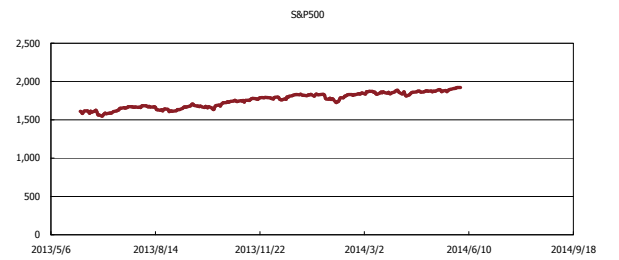
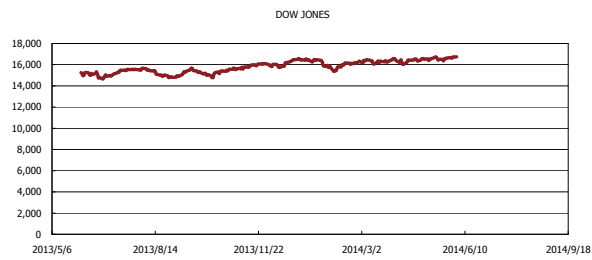
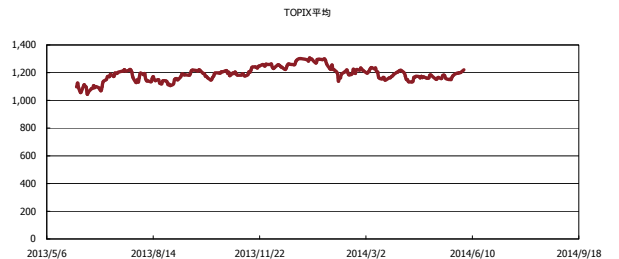
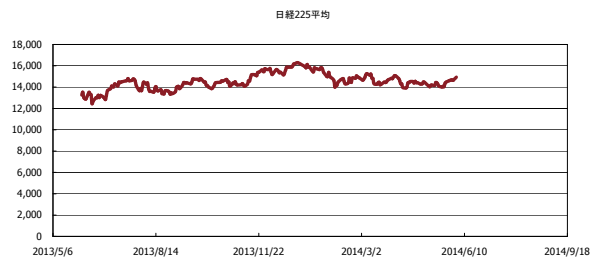
金利情報：Yield Curve



金利情報：ヒストリカル・データ



株価データ：ヒストリカル・データ



出所：Bloombergよりかえてキャピタルマネジメントにて作成