



Kaede Market Report

金利情報

LIBOR	ACT/360							
	JPY	前日比	USD	前日比	EUR	前日比	GBP	前日比
O/N	0.05429	-0.00071	0.088	-0.001	0.18714	-0.02929	0.4675	0.00125
1W	0.07071	-0.00072	0.119	-0.0019	0.215	-0.005	0.46688	0.00032
1M	0.09786	0	0.1509	-1E-04	0.23214	-0.00286	0.48813	0.00032
2M	0.12286	0	0.1894	-0.0011	0.25143	-0.00571	0.50475	0.00062
3M	0.135	0	0.2274	0.00025	0.28143	-0.00571	0.53063	-0.00031
6M	0.18357	0	0.3219	0	0.35914	-0.00215	0.63844	0.00188
1Y	0.33571	-0.00143	0.535	0.0005	0.51457	-0.00429	0.94625	0.00425

TIBOR	ACT/365	
	JPY	前日比
O/N	-	-
1W	0.11091	0
1M	0.14636	0
2M	0.18	0
3M	0.21	0
4M	0.24	0
5M	0.27727	0
6M	0.30455	0
9M	0.32	0
1Y	0.32	0

Swap Rate

Swap Rate	ACT/360							
	JPY	前日比	USD	前日比	EUR	前日比	GBP	前日比
1Y	0.1865	0.001	0.267	0	0.3463	-0.0027	0.7619	0.0053
18M	0.1855	0	0.39875	0.00075	0.341	-0.004	0.941	0.008
2Y	0.19	-0.0025	0.5305	0.0015	0.3555	-0.0075	1.139	0.0095
3Y	0.21375	-0.0025	0.9475	0.0095	0.456	0.002	1.508	0.016
4Y	0.25563	-0.00437	1.356	0.0184	0.6075	0.014	1.808	0.019
5Y	0.32	0	1.7013	0.0273	0.7835	0.0245	2.043	0.0215
7Y	0.4825	-0.00125	2.2105	0.0347	1.143	0.029	2.384	0.0205
10Y	0.765	0.00625	2.678	0.0355	1.6025	0.0365	2.729	0.0205
12Y	0.95125	0.0075	2.8848	0.0338	1.8268	0.0363	2.884	0.0185
15Y	1.21	0	3.0894	0.0322	2.053	0.0295	3.047	0.0155
20Y	1.5275	0	3.2705	0.03	2.229	0.028	3.189	0.0095
30Y	1.78125	0.00625	3.388	0.0262	2.3065	0.0285	3.252	0.0035

無担コールロ/ノ		
	当日	前日比
Bid	0.063	-0.001
Ask	0.12	0.056

プライムレート		
	当日	前日比
短ブラ	1.475	0
長ブラ	1.2	0

国債先物		
	当日	前日比
10年先物	145.37	-0.03

格付利回り情報：日本証券業協会

R&I	R&I				
	AAA	AA	A	BBB	BB
1Y	0.19	0.25	0.25	0.75	2.07
2Y	0.20	0.28	0.28	0.82	2.05
3Y	0.23	0.34	0.34	1.12	
4Y	0.28	0.39	0.39	1.11	
5Y	0.33	0.46	0.46	1.59	3.89
6Y	0.40	0.56	0.56	1.25	4.00
7Y	0.51	0.63	0.63	1.43	
8Y	0.60	0.76	0.76	0.81	
9Y	0.67	0.85	0.85	0.92	
10Y	0.75	1.03	1.03		
15Y	1.20	1.41	1.41	3.20	
20Y	1.86			3.58	

JCR	JCR				
	AAA	AA	A	BBB	BB
1Y	0.27	0.23	0.40	0.46	
2Y	0.16	0.26	0.42	0.75	
3Y	0.24	0.32	0.55	0.50	
4Y	0.26	0.35	0.61	0.54	
5Y	0.32	0.45	0.81	0.65	
6Y		0.54	0.84	0.89	
7Y	0.48	0.56	0.81	1.12	
8Y	0.57	0.68	0.74		
9Y	0.65	0.83	0.83	1.17	
10Y	0.70	1.02	1.04		
15Y	1.18	1.39	2.07		
20Y			3.58		

為替情報

	USD	EUR	JPY	GBP	CHF	CAD	AUD	NZD	HKD	NOK	SEK
SEK	6.68	9.11	6.52	11.19	7.46	6.12	6.18	5.63	0.86	1.11	1.00
NOK	6.00	8.18	5.85	10.05	6.70	5.50	5.55	5.06	0.77	1.00	0.90
HKD	7.75	10.57	7.56	12.99	8.65	7.10	7.17	6.54	1.00	1.29	1.16
NZD	1.19	1.62	0.01	1.99	1.32	1.09	1.10	1.00	0.15	0.20	0.18
AUD	1.08	1.47	1.05	1.81	1.21	0.99	1.00	0.91	0.14	0.18	0.16
CAD	1.09	1.49	1.06	1.83	1.22	1.00	1.01	0.92	0.14	0.18	0.16
CHF	0.90	1.22	0.87	1.50	1.00	0.82	0.83	0.76	0.12	0.15	0.13
GBP	0.60	0.81	0.58	1.00	0.67	0.55	0.55	0.50	0.08	0.10	0.09
JPY	102.50	139.74	1.00	171.75	114.41	93.92	94.85	86.44	13.22	17.09	15.34
EUR	0.73	1.00	0.72	1.23	0.82	0.67	0.68	0.62	0.09	0.12	0.11
USD	1.00	1.36	0.98	1.68	1.12	0.92	0.93	0.84	0.13	0.17	0.15

*100

株式情報

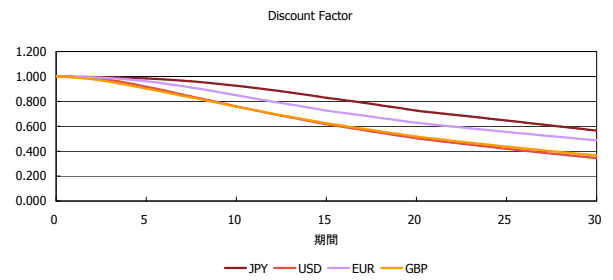
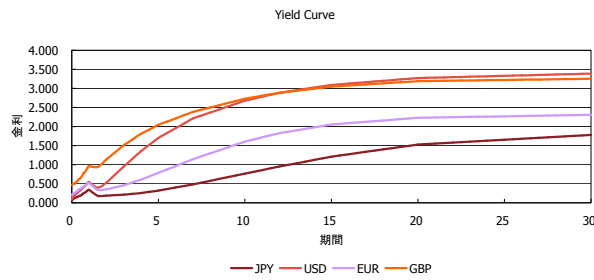
	日経225	前日比	TOPIX	前日比	JASDAQ	前日比	ダウ	前日比	S&P500	前日比	FT100	前日比
INDEX	15,034	-98	1,229	8	2,042	14	16,722	-21	1,922	0	6,836	-28

出所：Bloombergよりかえてキャピタルマネジメントにて作成

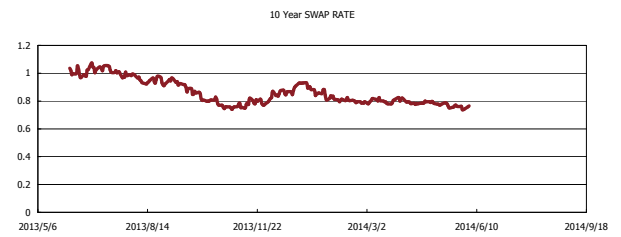
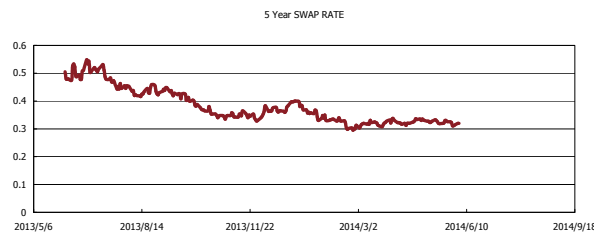
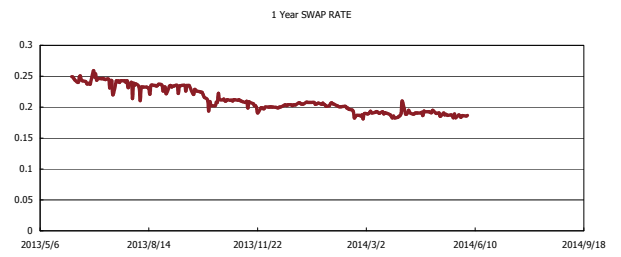
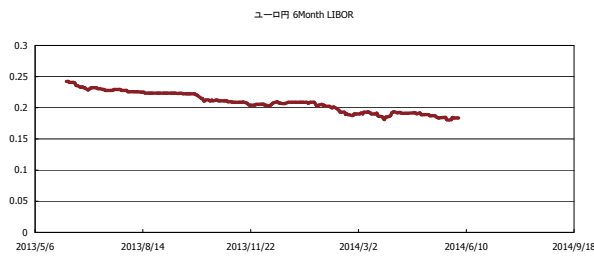


Kaede Market Report

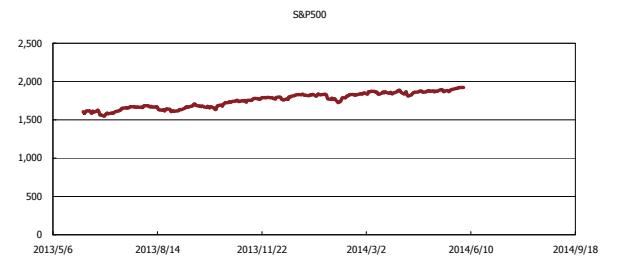
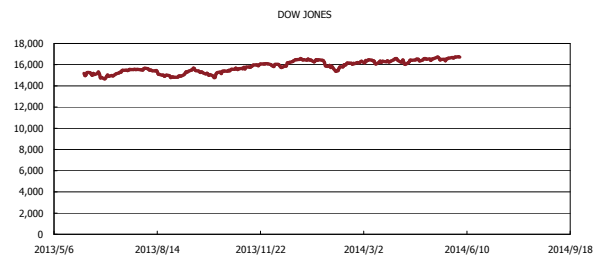
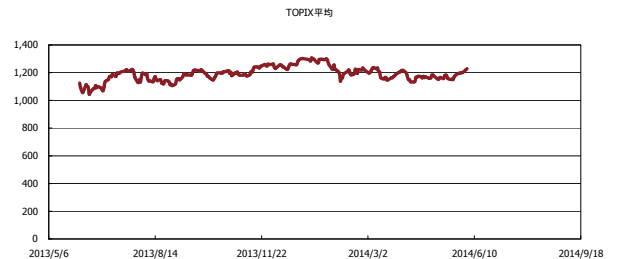
金利情報：Yield Curve



金利情報：ヒストリカル・データ



株価データ：ヒストリカル・データ



出所：Bloombergよりかえてキャピタルマネジメントにて作成