



Kaede Market Report

金利情報

LIBOR	ACT/360							
	JPY	前日比	USD	前日比	EUR	前日比	GBP	前日比
O/N	0.05429	0	0.09	0.002	0.14357	-0.04357	0.46625	-0.00125
1W	0.07071	0	0.122	0.003	0.19571	-0.01929	0.46688	0
1M	0.09786	0	0.152	0.0011	0.22429	-0.00785	0.4875	-0.00063
2M	0.12286	0	0.19175	0.00235	0.25071	-0.00072	0.505	0.00025
3M	0.135	0	0.2295	0.0021	0.28	-0.00143	0.53125	0.00062
6M	0.18179	-0.00178	0.3219	0	0.35557	-0.00357	0.63906	0.00062
1Y	0.33429	-0.00142	0.534	-0.001	0.50743	-0.00714	0.9475	0.00125

TIBOR	ACT/365	
	JPY	前日比
O/N	-	-
1W	0.11091	0
1M	0.14636	0
2M	0.18	0
3M	0.21	0
4M	0.24	0
5M	0.27727	0
6M	0.30455	0
9M	0.32	0
1Y	0.32	0

Swap Rate

Swap Rate	ACT/360							
	JPY	前日比	USD	前日比	EUR	前日比	GBP	前日比
1Y	0.1865	0	0.27	0.003	0.3345	-0.0118	0.7611	-0.0008
18M	0.1855	0	0.40365	0.0049	0.328	-0.013	0.941	0
2Y	0.18875	-0.00125	0.5373	0.0068	0.345	-0.0105	1.1415	0.0025
3Y	0.2125	-0.00125	0.957	0.0095	0.4458	-0.0102	1.5138	0.0058
4Y	0.25563	0	1.376	0.02	0.601	-0.0065	1.8205	0.0125
5Y	0.32	0	1.7275	0.0262	0.78	-0.0035	2.061	0.018
7Y	0.48438	0.00188	2.2465	0.036	1.1495	0.0065	2.407	0.023
10Y	0.765	0	2.7165	0.0385	1.6095	0.007	2.759	0.03
12Y	0.9525	0.00125	2.9255	0.0407	1.834	0.0072	2.913	0.029
15Y	1.21438	0.00438	3.1325	0.0431	2.065	0.012	3.072	0.025
20Y	1.53063	0.00313	3.3145	0.044	2.24	0.011	3.212	0.023
30Y	1.78	-0.00125	3.4292	0.0412	2.311	0.0045	3.27	0.018

無担コールロ/ノ		
	当日	前日比
Bid	0.065	-0.0265
Ask	0.12	0.0285

プライムレート		
	当日	前日比
短ブラ	1.475	0
長ブラ	1.2	0

国債先物		
	当日	前日比
10年先物	145.33	-0.04

格付利回り情報：日本証券業協会

R&I	AAA	AA	A	BBB	BB
1Y		0.19	0.25	0.75	2.07
2Y		0.20	0.28	0.81	2.05
3Y		0.23	0.34	1.10	
4Y		0.28	0.39	1.10	
5Y		0.33	0.46	1.56	3.89
6Y		0.40	0.56	1.23	4.00
7Y		0.52	0.63	1.43	
8Y		0.60	0.77	0.82	
9Y		0.68	0.85	0.93	
10Y		0.76	1.01		
15Y		1.21	1.42	3.19	
20Y		1.87		3.58	

JCR	AAA	AA	A	BBB	BB
1Y	0.28	0.23	0.40	0.46	
2Y	0.16	0.26	0.42	0.75	
3Y	0.24	0.32	0.55	0.50	
4Y	0.25	0.35	0.61	0.54	
5Y	0.32	0.45	0.79	0.66	
6Y		0.54	0.84	0.89	
7Y	0.49	0.57	0.79	1.13	
8Y	0.57	0.69	0.74		
9Y	0.66	0.84	0.83	1.16	
10Y	0.71	1.03	0.99		
15Y	1.19	1.40	2.08		
20Y			3.58		

為替情報

	USD	EUR	JPY	GBP	CHF	CAD	AUD	NZD	HKD	NOK	SEK
SEK	6.65	9.05	6.48	11.14	7.42	6.08	6.16	5.60	0.86	1.11	1.00
NOK	6.00	8.17	5.85	10.05	6.70	5.49	5.56	5.05	0.77	1.00	0.90
HKD	7.75	10.55	7.55	12.98	8.65	7.09	7.18	6.52	1.00	1.29	1.17
NZD	1.19	1.62	0.01	1.99	1.33	1.09	1.10	1.00	0.15	0.20	0.18
AUD	1.08	1.47	1.05	1.81	1.20	0.99	1.00	0.91	0.14	0.18	0.16
CAD	1.09	1.49	1.07	1.83	1.22	1.00	1.01	0.92	0.14	0.18	0.16
CHF	0.90	1.22	0.87	1.50	1.00	0.82	0.83	0.75	0.12	0.15	0.13
GBP	0.60	0.81	0.58	1.00	0.67	0.55	0.55	0.50	0.08	0.10	0.09
JPY	102.69	139.74	1.00	171.92	114.57	93.86	95.15	86.39	13.25	17.11	15.44
EUR	0.73	1.00	0.72	1.23	0.82	0.67	0.68	0.62	0.09	0.12	0.11
USD	1.00	1.36	0.97	1.67	1.12	0.91	0.93	0.84	0.13	0.17	0.15

*100

株式情報

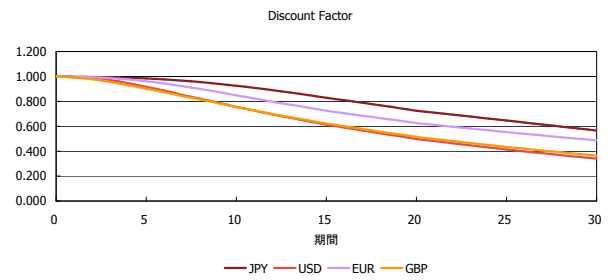
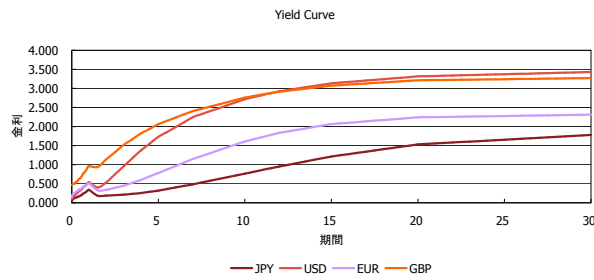
INDEX	日経225	前日比	TOPIX	前日比	JASDAQ	前日比	ダウ	前日比	S&P500	前日比	FT100	前日比
	15,068	-34	1,234	5	2,047	5	16,738	15	1,926	4	6,819	-18

出所：Bloombergよりかえてキャピタルマネジメントにて作成

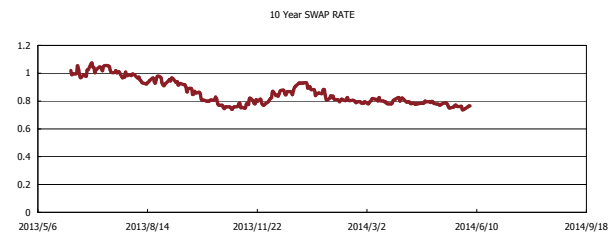
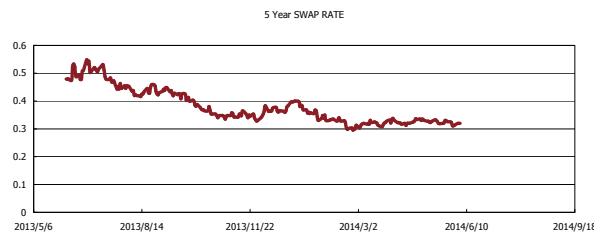
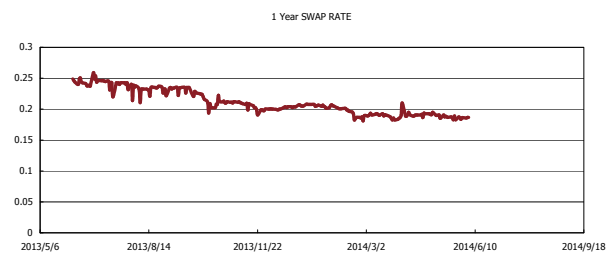
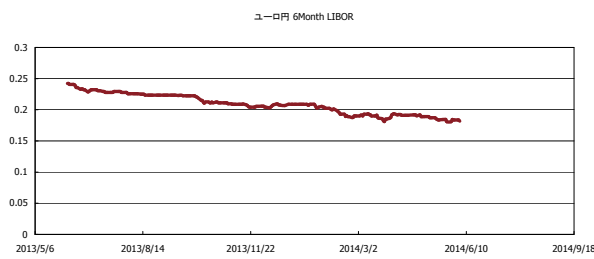


Kaede Market Report

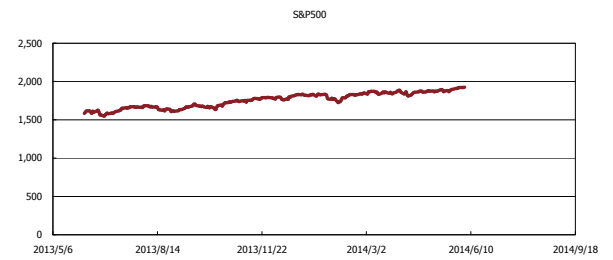
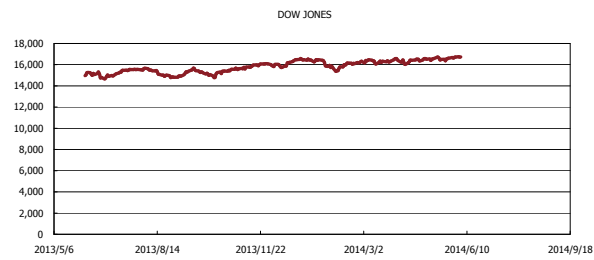
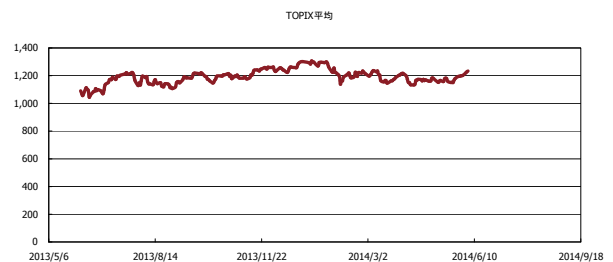
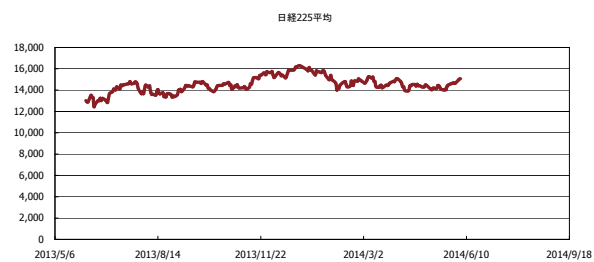
金利情報：Yield Curve



金利情報：ヒストリカル・データ



株価データ：ヒストリカル・データ



出所：Bloombergよりかえてキャピタルマネジメントにて作成