



Kaede Market Report

金利情報

LIBOR	ACT/360							
	JPY	前日比	USD	前日比	EUR	前日比	GBP	前日比
O/N	0.05429	0	0.0925	0.0025	0.1	-0.04357	0.46875	0.0025
1W	0.07071	0	0.12	-0.002	0.17643	-0.01928	0.46688	0
1M	0.09786	0	0.151	-0.001	0.21429	-0.01	0.4875	0
2M	0.12286	0	0.19075	-0.001	0.24214	-0.00857	0.50469	-0.00031
3M	0.135	0	0.2306	0.0011	0.27071	-0.00929	0.53081	-0.00044
6M	0.18179	0	0.3224	0.0005	0.34214	-0.01343	0.64031	0.00125
1Y	0.33571	0.00142	0.5345	0.0005	0.49814	-0.00929	0.9475	0

TIBOR	ACT/365	
	JPY	前日比
O/N	-	-
1W	0.11091	0
1M	0.14636	0
2M	0.18	0
3M	0.21	0
4M	0.24	0
5M	0.27727	0
6M	0.30455	0
9M	0.32	0
1Y	0.32	0

Swap Rate

Swap Rate	ACT/360							
	JPY	前日比	USD	前日比	EUR	前日比	GBP	前日比
1Y	0.1855	-0.001	0.264	-0.006	0.3378	0.0033	0.7561	-0.005
18M	0.1855	0	0.3945	-0.00915	0.333	0.005	0.933	-0.008
2Y	0.185	-0.00375	0.525	-0.0123	0.3458	0.0008	1.131	-0.0105
3Y	0.2075	-0.005	0.9407	-0.0163	0.4275	-0.0183	1.501	-0.0128
4Y	0.25125	-0.00438	1.3568	-0.0192	0.565	-0.036	1.805	-0.0155
5Y	0.31625	-0.00375	1.707	-0.0205	0.7345	-0.0455	2.043	-0.018
7Y	0.48438	0	2.224	-0.0225	1.1005	-0.049	2.39	-0.017
10Y	0.765	0	2.695	-0.0215	1.574	-0.0355	2.737	-0.022
12Y	0.95125	-0.00125	2.9041	-0.0214	1.8033	-0.0307	2.892	-0.021
15Y	1.21688	0.0025	3.112	-0.0205	2.0415	-0.0235	3.051	-0.021
20Y	1.535	0.00437	3.2941	-0.0204	2.221	-0.019	3.192	-0.02
30Y	1.78125	0.00125	3.412	-0.0172	2.299	-0.012	3.255	-0.015

無担コールロ/ノ		
	当日	前日比
Bid	0.063	-0.0025
Ask	0.12	0.0545

プライムレート		
	当日	前日比
短ブラ	1.475	0
長ブラ	1.2	0

国債先物		
	当日	前日比
10年先物	145.32	-0.01

格付利回り情報：日本証券業協会

R&I	R&I				
	AAA	AA	A	BBB	BB
1Y	0.19	0.25	0.25	0.75	2.07
2Y	0.20	0.28	0.28	0.81	2.06
3Y	0.23	0.34	0.34	1.10	
4Y	0.28	0.39	0.39	1.10	
5Y	0.32	0.46	0.46	1.56	3.86
6Y	0.40	0.57	0.57	1.23	3.97
7Y	0.52	0.64	0.64	1.43	
8Y	0.61	0.77	0.77	0.82	
9Y	0.68	0.86	0.86	0.93	
10Y	0.76	1.03	1.03		
15Y	1.22	1.43	1.43	3.20	
20Y	1.88			3.59	

JCR	JCR				
	AAA	AA	A	BBB	BB
1Y	0.27	0.23	0.39	0.46	
2Y	0.16	0.26	0.42	0.75	
3Y	0.24	0.32	0.54	0.50	
4Y	0.26	0.35	0.61	0.52	
5Y	0.32	0.45	0.80	0.75	
6Y	0.54	0.54	0.83	0.89	
7Y	0.49	0.57	0.81	1.13	
8Y	0.58	0.69	0.74		
9Y	0.66	0.84	0.84	1.17	
10Y	0.71	1.04	1.06		
15Y	1.20	1.41	2.09		
20Y			3.59		

為替情報

	USD	EUR	JPY	GBP	CHF	CAD	AUD	NZD	HKD	NOK	SEK
SEK	6.67	9.09	6.51	11.20	7.47	6.10	6.22	5.67	0.86	1.11	1.00
NOK	6.00	8.18	5.85	10.07	6.72	5.48	5.59	5.10	0.77	1.00	0.90
HKD	7.75	10.57	7.57	13.03	8.68	7.09	7.23	6.59	1.00	1.29	1.16
NZD	1.18	1.60	0.01	1.98	1.32	1.08	1.10	1.00	0.15	0.20	0.18
AUD	1.07	1.46	1.05	1.80	1.20	0.98	1.00	0.91	0.14	0.18	0.16
CAD	1.09	1.49	1.07	1.84	1.23	1.00	1.02	0.93	0.14	0.18	0.16
CHF	0.89	1.22	0.87	1.50	1.00	0.82	0.83	0.76	0.12	0.15	0.13
GBP	0.60	0.81	0.58	1.00	0.67	0.54	0.56	0.51	0.08	0.10	0.09
JPY	102.45	139.71	1.00	172.13	114.76	93.67	95.60	87.07	13.21	17.09	15.36
EUR	0.73	1.00	0.72	1.23	0.82	0.67	0.68	0.62	0.09	0.12	0.11
USD	1.00	1.36	0.98	1.68	1.12	0.91	0.93	0.85	0.13	0.17	0.15

*100

株式情報

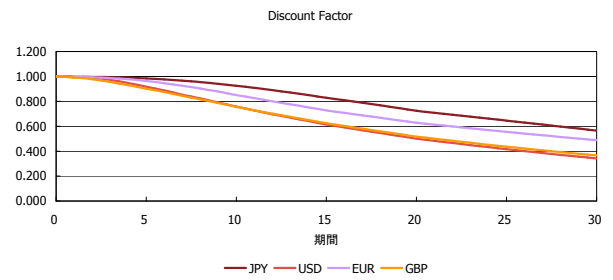
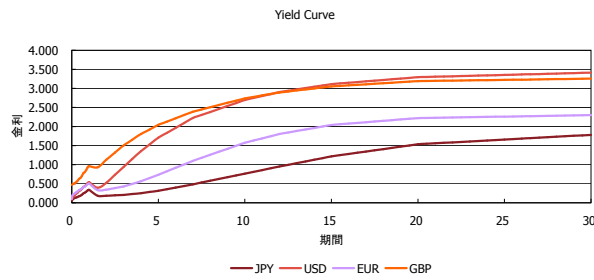
	日経225	前日比	TOPIX	前日比	JASDAQ	前日比	ダウ	前日比	S&P500	前日比	FT100	前日比
INDEX	15,079	-11	1,233	-1	2,052	5	16,836	99	1,939	13	6,813	-5

出所：Bloombergよりかえてキャピタルマネジメントにて作成

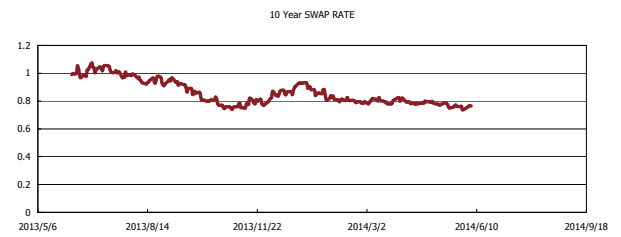
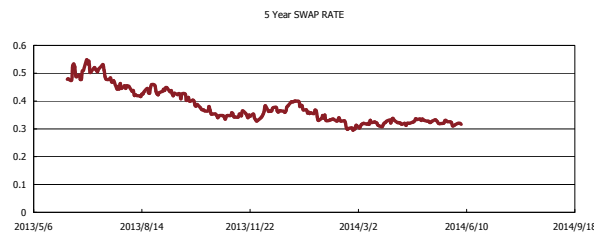
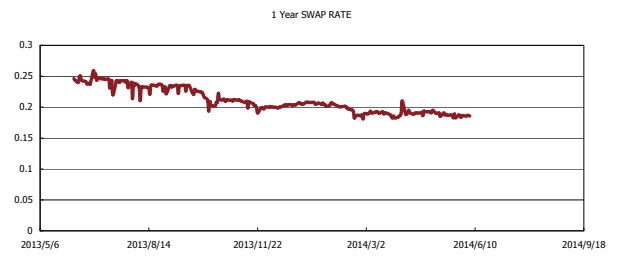
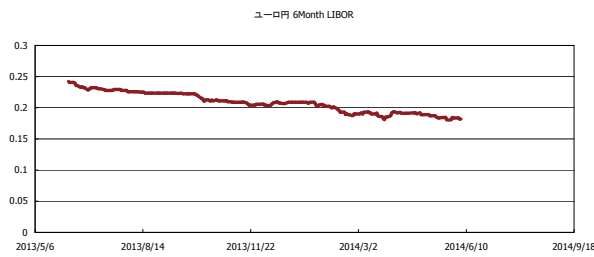


Kaede Market Report

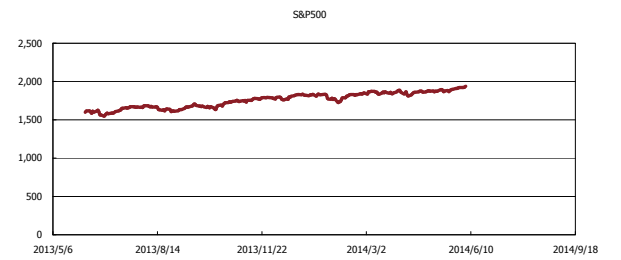
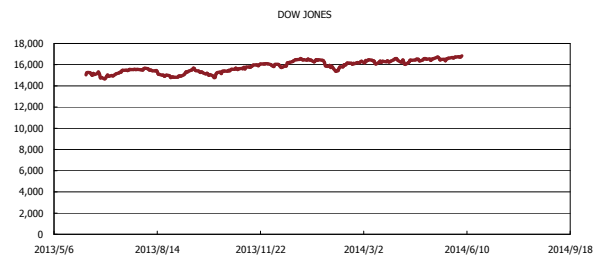
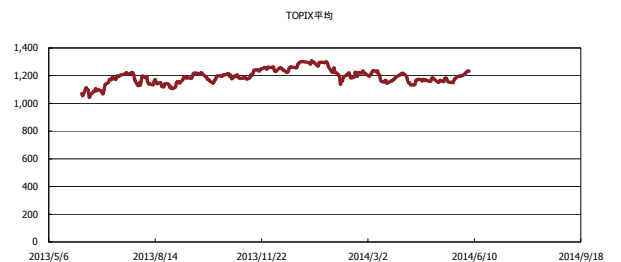
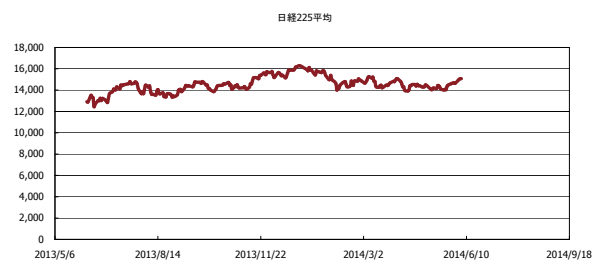
金利情報：Yield Curve



金利情報：ヒストリカル・データ



株価データ：ヒストリカル・データ



出所：Bloombergよりかえてキャピタルマネジメントにて作成