



## Kaede Market Report

## 金利情報

LIBOR	ACT/360							
	JPY	前日比	USD	前日比	EUR	前日比	GBP	前日比
O/N	0.05429	0	0.0909	-0.0016	0.08	-0.02	0.46875	0
1W	0.07071	0	0.122	0.002	0.13643	-0.04	0.46844	0.00156
1M	0.09786	0	0.1535	0.0025	0.185	-0.02929	0.48594	-0.00156
2M	0.12286	0	0.19375	0.003	0.21429	-0.02785	0.50631	0.00162
3M	0.135	0	0.2296	-0.001	0.24643	-0.02428	0.53313	0.00232
6M	0.18179	0	0.3214	-0.001	0.32071	-0.02143	0.64031	0
1Y	0.33071	-0.005	0.5335	-0.001	0.48529	-0.01285	0.9475	0

TIBOR	ACT/365	
	JPY	前日比
O/N	-	-
1W	0.11091	0
1M	0.14636	0
2M	0.18	0
3M	0.21	0
4M	0.24	0
5M	0.27727	0
6M	0.30455	0
9M	0.32	0
1Y	0.32	0

## Swap Rate

Swap Rate	ACT/360							
	JPY	前日比	USD	前日比	EUR	前日比	GBP	前日比
1Y	0.18125	-0.00425	0.2668	0.0028	0.3308	-0.007	0.7576	0.0015
18M	0.1825	-0.003	0.4044	0.0099	0.333	0	0.937	0.004
2Y	0.185	0	0.542	0.017	0.347	0.0012	1.1353	0.0043
3Y	0.20375	-0.00375	0.9685	0.0278	0.4125	-0.015	1.5118	0.0108
4Y	0.24375	-0.0075	1.3785	0.0217	0.5335	-0.0315	1.8133	0.0083
5Y	0.30375	-0.0125	1.7228	0.0158	0.6895	-0.045	2.045	0.002
7Y	0.4675	-0.01688	2.2358	0.0118	1.05	-0.0505	2.3875	-0.0025
10Y	0.74625	-0.01875	2.699	0.004	1.523	-0.051	2.7303	-0.0067
12Y	0.9325	-0.01875	2.9061	0.002	1.759	-0.0443	2.886	-0.006
15Y	1.19625	-0.02063	3.1131	0.0011	2.005	-0.0365	3.0458	-0.0052
20Y	1.51375	-0.02125	3.291	-0.0031	2.201	-0.02	3.1893	-0.0027
30Y	1.765	-0.01625	3.4051	-0.0069	2.292	-0.007	3.2563	0.0013

無担コール/O/N		
	当日	前日比
Bid	0.06	-0.0315
Ask	0.12	0.0285

プライムレート		
	当日	前日比
短ブラ	1.475	0
長ブラ	1.2	0

国債先物		
	当日	前日比
10年先物	145.51	0.19

## 格付利回り情報：日本証券業協会

R&I	AAA	AA	A	BBB	BB
1Y		0.19	0.25	0.75	2.07
2Y		0.20	0.28	0.81	2.05
3Y		0.23	0.34	1.10	
4Y		0.28	0.39	1.09	
5Y		0.32	0.45	1.46	3.86
6Y		0.38	0.55	1.26	3.96
7Y		0.50	0.62	1.41	
8Y		0.59	0.75	0.85	
9Y		0.66	0.84	0.91	
10Y		0.74	1.03		
15Y		1.21	1.41	3.19	
20Y		1.87		3.58	

JCR	AAA	AA	A	BBB	BB
1Y	0.30	0.23	0.39	0.46	
2Y	0.16	0.26	0.41	0.74	
3Y	0.24	0.31	0.55	0.49	
4Y	0.25	0.35	0.60	0.51	
5Y	0.31	0.44	0.79	0.73	
6Y		0.52	0.82	0.88	
7Y	0.47	0.55	0.79	1.11	
8Y	0.56	0.67	0.74		
9Y	0.64	0.82	0.82	1.15	
10Y	0.69	1.02	1.04		
15Y	1.19	1.40	2.07		
20Y			3.58		

## 為替情報

	USD	EUR	JPY	GBP	CHF	CAD	AUD	NZD	HKD	NOK	SEK
SEK	6.63	9.04	6.47	11.14	7.42	6.06	6.19	5.64	0.86	1.11	1.00
NOK	5.95	8.11	5.80	10.00	6.66	5.44	5.55	5.06	0.77	1.00	0.90
HKD	7.75	10.57	7.56	13.03	8.67	7.09	7.23	6.59	1.00	1.30	1.17
NZD	1.18	1.60	0.01	1.98	1.32	1.08	1.10	1.00	0.15	0.20	0.18
AUD	1.07	1.46	1.05	1.80	1.20	0.98	1.00	0.91	0.14	0.18	0.16
CAD	1.09	1.49	1.07	1.84	1.22	1.00	1.02	0.93	0.14	0.18	0.16
CHF	0.89	1.22	0.87	1.50	1.00	0.82	0.83	0.76	0.12	0.15	0.13
GBP	0.60	0.81	0.58	1.00	0.67	0.54	0.56	0.51	0.08	0.10	0.09
JPY	102.54	139.85	1.00	172.31	114.72	93.76	95.67	87.15	13.23	17.24	15.46
EUR	0.73	1.00	0.72	1.23	0.82	0.67	0.68	0.62	0.09	0.12	0.11
USD	1.00	1.36	0.98	1.68	1.12	0.91	0.93	0.85	0.13	0.17	0.15

\*100

## 株式情報

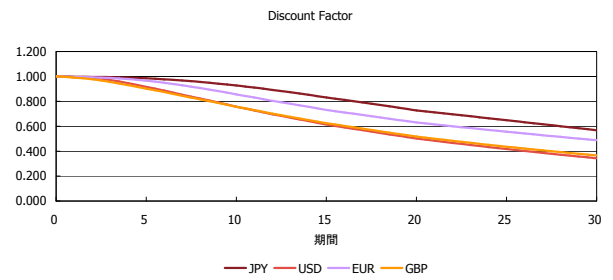
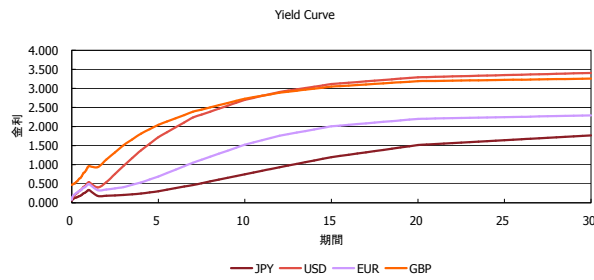
INDEX	日経225	前日比	TOPIX	前日比	JASDAQ	前日比	ダウ	前日比	S&P500	前日比	FT100	前日比
	15,077	2	1,235	2	2,073	21	16,924	88	1,949	11	6,858	45

出所：Bloombergよりかえてキャピタルマネジメントにて作成

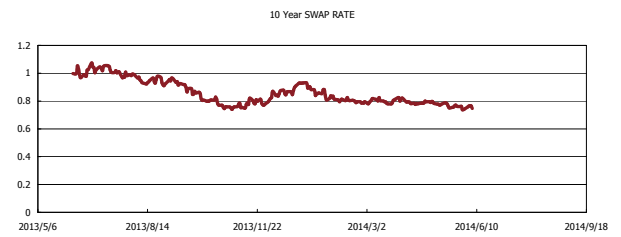
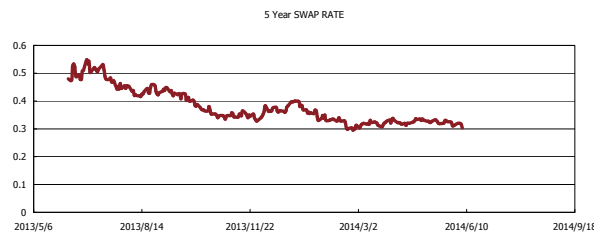
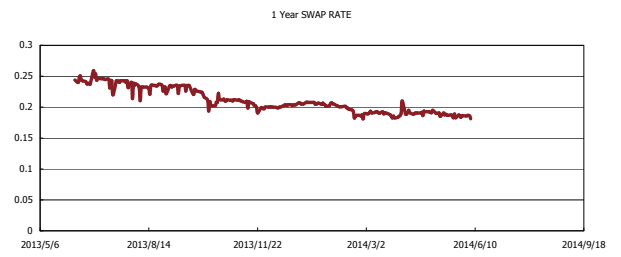
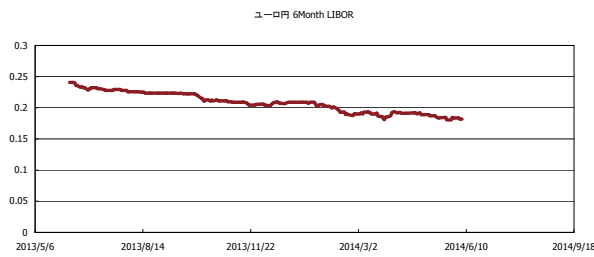


# Kaede Market Report

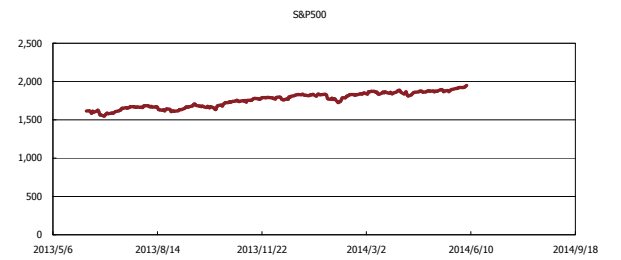
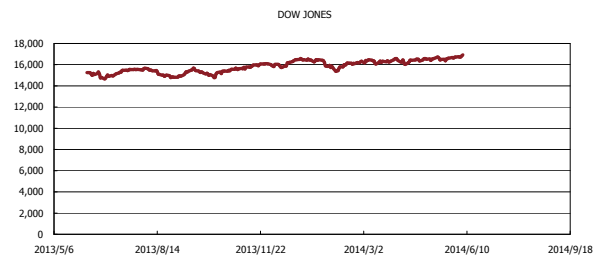
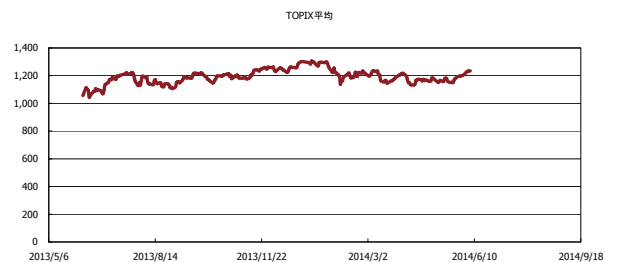
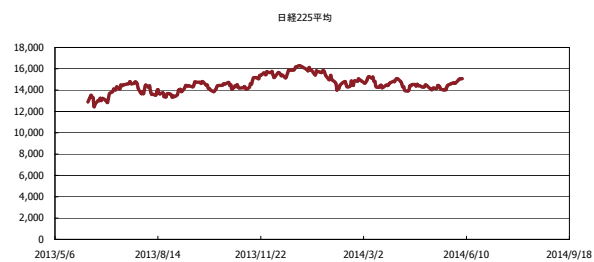
## 金利情報：Yield Curve



## 金利情報：ヒストリカル・データ



## 株価データ：ヒストリカル・データ



出所：Bloombergよりかえてキャピタルマネジメントにて作成