



Kaede Market Report

金利情報

	LIBOR				ACT/360			
	JPY	前日比	USD	前日比	EUR	前日比	GBP	前日比
O/N	0.05357	-0.00072	0.0901	-0.0008	0.06357	-0.01643	0.46875	0
1W	0.07	-0.00071	0.123	0.001	0.13071	-0.00572	0.46906	0.00062
1M	0.09786	0	0.15225	-0.00125	0.18143	-0.00357	0.48656	0.00062
2M	0.12286	0	0.19175	-0.002	0.21429	0	0.50663	0.00032
3M	0.135	0	0.23055	0.00095	0.245	-0.00143	0.53313	0
6M	0.18179	0	0.3214	0	0.32357	0.00286	0.64094	0.00063
1Y	0.33214	0.00143	0.5351	0.0016	0.48529	0	0.94813	0.00063

	TIBOR		ACT/365	
	JPY	前日比	JPY	前日比
O/N	-	-	-	-
1W	0.11091	0		
1M	0.14636	0		
2M	0.18	0		
3M	0.21	0		
4M	0.24	0		
5M	0.27727	0		
6M	0.30455	0		
9M	0.32	0		
1Y	0.32	0		

Swap Rate

	JPY	前日比	USD	前日比	EUR	前日比	GBP	前日比
1Y	0.1825	0.00125	0.272	0.0052	0.329	-0.0018	0.7637	0.0061
18M	0.1825	0	0.41755	0.01315	0.331	-0.002	0.953	0.016
2Y	0.18875	0.00375	0.5631	0.0211	0.345	-0.002	1.159	0.0237
3Y	0.2075	0.00375	0.9977	0.0292	0.4153	0.0028	1.538	0.0262
4Y	0.24875	0.005	1.4125	0.034	0.5415	0.008	1.8423	0.029
5Y	0.31125	0.0075	1.76	0.0372	0.7055	0.016	2.079	0.034
7Y	0.47188	0.00438	2.268	0.0322	1.0675	0.0175	2.4183	0.0308
10Y	0.7575	0.01125	2.7261	0.0271	1.541	0.018	2.76	0.0297
12Y	0.945	0.0125	2.9308	0.0247	1.775	0.016	2.915	0.029
15Y	1.20313	0.00688	3.1365	0.0234	2.0178	0.0128	3.072	0.0262
20Y	1.52063	0.00688	3.315	0.024	2.2128	0.0118	3.215	0.0257
30Y	1.7775	0.0125	3.4284	0.0233	2.302	0.01	3.275	0.0187

無担コールロ/ノ		
	当日	前日比
Bid	0.063	-0.027
Ask	0.08	-0.01

プライムレート		
	当日	前日比
短ブラ	1.475	0
長ブラ	1.2	0

国債先物		
	当日	前日比
10年先物	145.18	-0.04

格付利回り情報：日本証券業協会

R&I	AAA	AA	A	BBB	BB
1Y		0.19	0.25	0.75	2.07
2Y		0.20	0.28	0.80	2.05
3Y		0.23	0.34	1.08	
4Y		0.28	0.39	1.13	
5Y		0.32	0.46	1.51	3.86
6Y		0.39	0.56	1.26	3.97
7Y		0.51	0.63	1.33	
8Y		0.59	0.76	0.80	
9Y		0.67	0.85	0.91	
10Y		0.75	1.01		
15Y		1.21	1.42	3.19	
20Y		1.87		3.58	

JCR	AAA	AA	A	BBB	BB
1Y	0.29	0.23	0.39	0.48	
2Y	0.16	0.26	0.42	0.75	
3Y	0.24	0.31	0.54	0.49	
4Y	0.26	0.36	0.62	0.52	
5Y	0.31	0.45	0.80	0.74	
6Y		0.53	0.82	0.88	
7Y	0.48	0.56	0.80	1.12	
8Y	0.56	0.68	0.73		
9Y	0.65	0.83	0.84	1.15	
10Y	0.69	1.02	0.99		
15Y	1.19	1.40	2.07		
20Y			3.58		

為替情報

	USD	EUR	JPY	GBP	CHF	CAD	AUD	NZD	HKD	NOK	SEK
SEK	6.69	9.09	6.52	11.23	7.45	6.13	6.25	5.68	0.86	1.12	1.00
NOK	5.97	8.12	5.83	10.03	6.65	5.47	5.58	5.07	0.77	1.00	0.89
HKD	7.75	10.53	7.56	13.02	8.63	7.10	7.24	6.58	1.00	1.30	1.16
NZD	1.18	1.60	0.01	1.98	1.31	1.08	1.10	1.00	0.15	0.20	0.18
AUD	1.07	1.45	1.04	1.80	1.19	0.98	1.00	0.91	0.14	0.18	0.16
CAD	1.09	1.48	1.06	1.83	1.22	1.00	1.02	0.93	0.14	0.18	0.16
CHF	0.90	1.22	0.88	1.51	1.00	0.82	0.84	0.76	0.12	0.15	0.13
GBP	0.60	0.81	0.58	1.00	0.66	0.55	0.56	0.51	0.08	0.10	0.09
JPY	102.53	139.30	1.00	172.18	114.21	93.95	95.80	87.02	13.23	17.16	15.33
EUR	0.74	1.00	0.72	1.24	0.82	0.67	0.69	0.62	0.09	0.12	0.11
USD	1.00	1.36	0.98	1.68	1.11	0.92	0.93	0.85	0.13	0.17	0.15

*100

株式情報

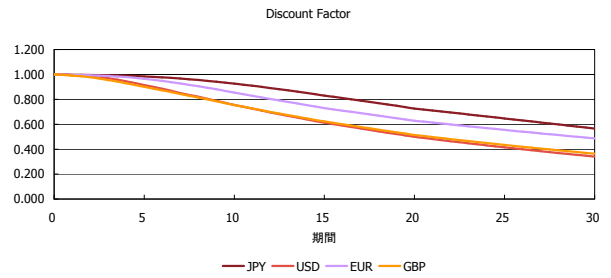
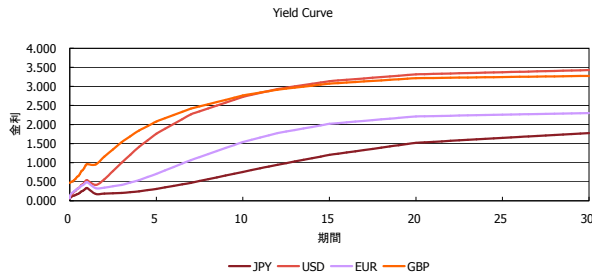
INDEX	日経225	前日比	TOPIX	前日比	JASDAQ	前日比	ダウ	前日比	S&P500	前日比	FT100	前日比
	15,124	-47	1,235	0	2,093	20	16,943	19	1,943	1	6,875	17

出所：Bloombergよりかえてキャピタルマネジメントにて作成

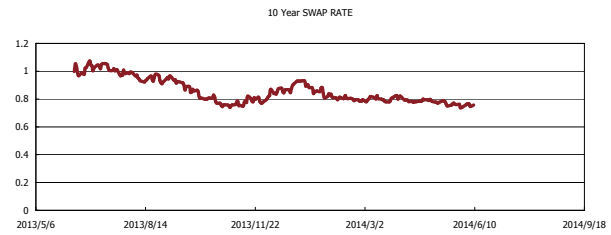
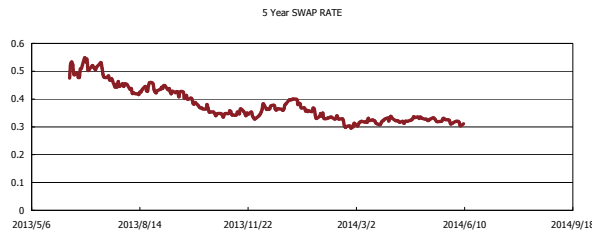
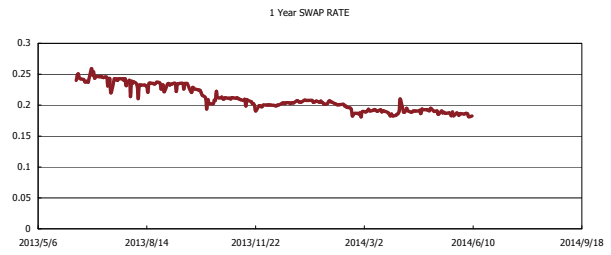
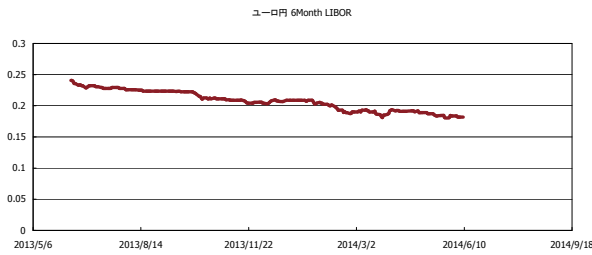


Kaede Market Report

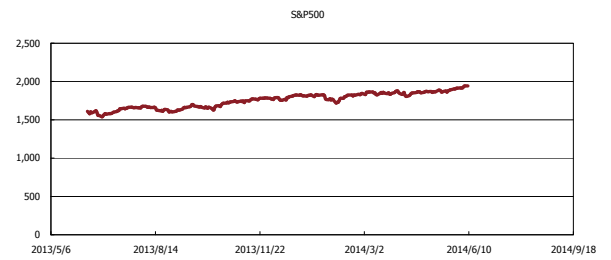
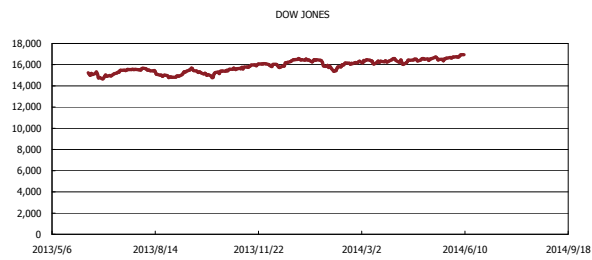
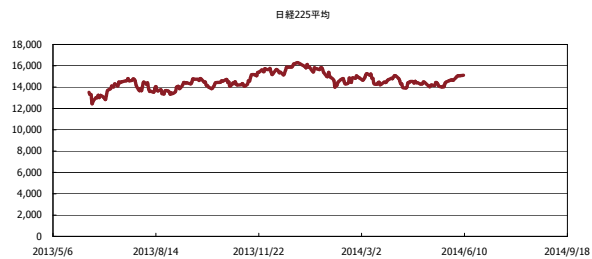
金利情報：Yield Curve



金利情報：ヒストリカル・データ



株価データ：ヒストリカル・データ



出所：Bloombergよりかえてキャピタルマネジメントにて作成