



## Kaede Market Report

## 金利情報

LIBOR	ACT/360							
	JPY	前日比	USD	前日比	EUR	前日比	GBP	前日比
O/N	0.05357	0	0.0893	-0.0008	0.05429	-0.00928	0.46813	-0.00062
1W	0.07	0	0.123	0	0.12643	-0.00428	0.46969	0.00063
1M	0.09786	0	0.152	-0.00025	0.17714	-0.00429	0.48594	-0.00062
2M	0.12286	0	0.19175	0	0.21143	-0.00286	0.50725	0.00062
3M	0.135	0	0.2303	-0.00025	0.24429	-0.00071	0.53375	0.00062
6M	0.18179	0	0.3214	0	0.32571	0.00214	0.64313	0.00219
1Y	0.33357	0.00143	0.5366	0.0015	0.48457	-0.00072	0.9525	0.00437

TBOR	ACT/365	
	JPY	前日比
O/N	-	-
1W	0.11091	0
1M	0.14636	0
2M	0.18	0
3M	0.21	0
4M	0.24	0
5M	0.27727	0
6M	0.30455	0
9M	0.32	0
1Y	0.32	0

## Swap Rate

Swap Rate	ACT/360							
	JPY	前日比	USD	前日比	EUR	前日比	GBP	前日比
1Y	0.181	-0.0015	0.274	0.002	0.3295	0.0005	0.7743	0.0106
18M	0.1805	-0.002	0.4265	0.00895	0.334	0.003	0.965	0.012
2Y	0.18625	-0.0025	0.579	0.0159	0.349	0.004	1.172	0.013
3Y	0.20625	-0.00125	1.022	0.0243	0.4245	0.0092	1.56	0.022
4Y	0.24625	-0.0025	1.442	0.0295	0.5595	0.018	1.8663	0.024
5Y	0.30625	-0.005	1.7899	0.0299	0.729	0.0235	2.1	0.021
7Y	0.46813	-0.00375	2.297	0.029	1.096	0.0285	2.443	0.0247
10Y	0.7525	-0.005	2.7513	0.0252	1.573	0.032	2.788	0.028
12Y	0.93875	-0.00625	2.9545	0.0237	1.8068	0.0318	2.94	0.025
15Y	1.19813	-0.005	3.1588	0.0223	2.05	0.0322	3.096	0.024
20Y	1.51563	-0.005	3.335	0.02	2.244	0.0312	3.2335	0.0185
30Y	1.77	-0.0075	3.445	0.0166	2.33	0.028	3.288	0.013

無担コールロ/ノ		
	当日	前日比
Bid	0.065	-0.0065
Ask	0.12	0.0485

プライムレート		
	当日	前日比
短ブラ	1.475	0
長ブラ	1.2	0

国債先物		
	当日	前日比
10年先物	145.23	0.05

## 格付利回り情報：日本証券業協会

R&I	AAA	AA	A	BBB	BB
1Y		0.19	0.25	0.75	2.07
2Y		0.20	0.28	0.80	2.06
3Y		0.23	0.34	1.08	
4Y		0.28	0.39	1.13	
5Y		0.32	0.46	1.51	3.86
6Y		0.38	0.55	1.25	3.97
7Y		0.50	0.62	1.32	
8Y		0.59	0.75	0.80	
9Y		0.66	0.85	0.91	
10Y		0.74	0.99		
15Y		1.20	1.41	3.19	
20Y		1.87		3.58	

JCR	AAA	AA	A	BBB	BB
1Y	0.28	0.23	0.39	0.47	
2Y	0.16	0.26	0.42	0.75	
3Y	0.24	0.31	0.54	0.49	
4Y	0.26	0.36	0.62	0.51	
5Y	0.31	0.45	0.80	0.73	
6Y		0.53	0.82	0.87	
7Y	0.47	0.55	0.79	1.11	
8Y	0.56	0.67	0.72		
9Y	0.64	0.83	0.83	1.14	
10Y	0.69	1.02	0.95		
15Y	1.18	1.38	2.07		
20Y			3.58		

## 為替情報

	USD	EUR	JPY	GBP	CHF	CAD	AUD	NZD	HKD	NOK	SEK
SEK	6.70	9.07	6.54	11.22	7.45	6.14	6.27	5.70	0.86	1.12	1.00
NOK	5.98	8.11	5.84	10.03	6.65	5.48	5.60	5.10	0.77	1.00	0.89
HKD	7.75	10.50	7.57	12.99	8.62	7.10	7.26	6.60	1.00	1.30	1.16
NZD	1.17	1.59	0.01	1.97	1.31	1.08	1.10	1.00	0.15	0.20	0.18
AUD	1.07	1.45	1.04	1.79	1.19	0.98	1.00	0.91	0.14	0.18	0.16
CAD	1.09	1.48	1.07	1.83	1.21	1.00	1.02	0.93	0.14	0.18	0.16
CHF	0.90	1.22	0.88	1.51	1.00	0.82	0.84	0.77	0.12	0.15	0.13
GBP	0.60	0.81	0.58	1.00	0.66	0.55	0.56	0.51	0.08	0.10	0.09
JPY	102.38	138.68	1.00	171.55	113.82	93.79	95.87	87.19	13.21	17.11	15.28
EUR	0.74	1.00	0.72	1.24	0.82	0.68	0.69	0.63	0.10	0.12	0.11
USD	1.00	1.35	0.98	1.68	1.11	0.92	0.94	0.85	0.13	0.17	0.15

\*100

## 株式情報

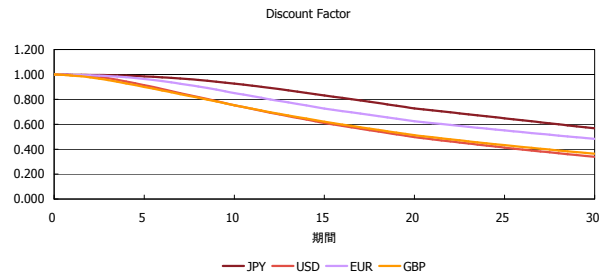
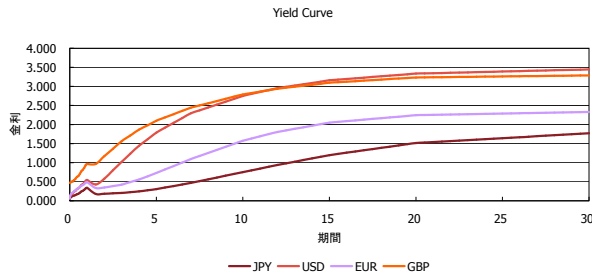
INDEX	日経225	前日比	TOPIX	前日比	JASDAQ	前日比	ダウ	前日比	S&P500	前日比	FT100	前日比
	14,995	129	1,229	-6	2,088	-6	16,946	3	1,943	0	6,874	-1

出所：Bloombergよりかえてキャピタルマネジメントにて作成

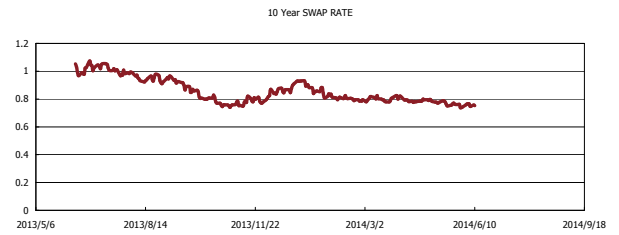
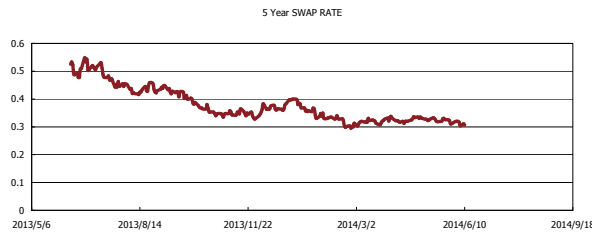
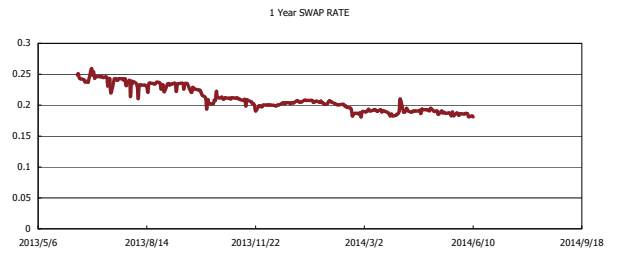
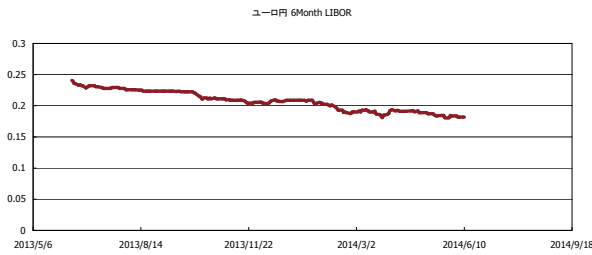


# Kaede Market Report

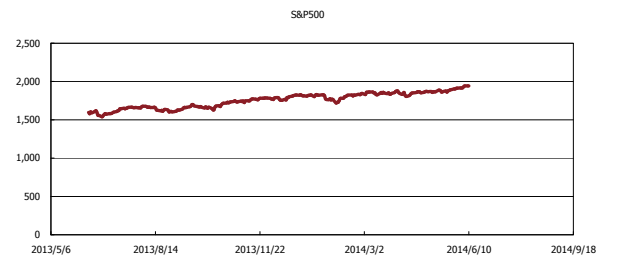
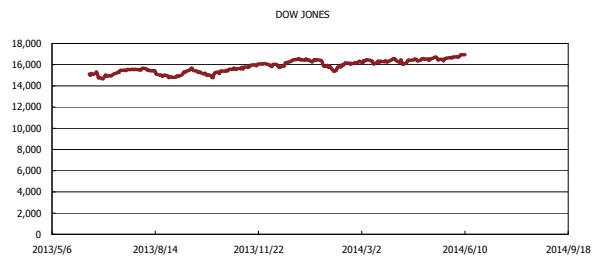
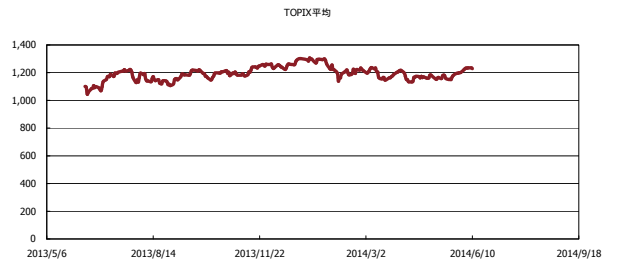
## 金利情報：Yield Curve



## 金利情報：ヒストリカル・データ



## 株価データ：ヒストリカル・データ



出所：Bloombergよりかえてキャピタルマネジメントにて作成