



Kaede Market Report

金利情報

LIBOR	ACT/360							
	JPY	前日比	USD	前日比	EUR	前日比	GBP	前日比
O/N	0.05429	0.00072	0.0888	-0.0005	0.05	-0.00429	0.47063	0.0025
1W	0.07071	0.00071	0.12255	-0.00045	0.10714	-0.01929	0.47	0.00031
1M	0.09786	0	0.15125	-0.00075	0.16929	-0.00785	0.48625	0.00031
2M	0.12286	0	0.19125	-0.0005	0.20571	-0.00572	0.50756	0.00031
3M	0.135	0	0.2298	-0.0005	0.23571	-0.00858	0.53406	0.00031
6M	0.18179	0	0.3203	-0.0011	0.32057	-0.00514	0.64375	0.00062
1Y	0.33071	-0.00286	0.5396	0.003	0.47957	-0.005	0.9525	0

TBOR	ACT/365	
	JPY	前日比
O/N	-	-
1W	0.11091	0
1M	0.14636	0
2M	0.18	0
3M	0.21	0
4M	0.24	0
5M	0.27727	0
6M	0.30455	0
9M	0.32	0
1Y	0.32	0

Swap Rate

Swap Rate	ACT/360							
	JPY	前日比	USD	前日比	EUR	前日比	GBP	前日比
1Y	0.18125	0.00025	0.275	0.001	0.3153	-0.0142	0.7717	-0.0026
18M	0.1805	0	0.4235	-0.003	0.315	-0.019	0.96	-0.005
2Y	0.1825	-0.00375	0.572	-0.007	0.3315	-0.0175	1.1705	-0.0015
3Y	0.2	-0.00625	1.0095	-0.0125	0.4085	-0.016	1.555	-0.005
4Y	0.24	-0.00625	1.4248	-0.0172	0.5475	-0.012	1.864	-0.0023
5Y	0.30125	-0.005	1.7693	-0.0206	0.7225	-0.0065	2.1	0
7Y	0.47188	0.00375	2.2764	-0.0206	1.0988	0.0028	2.4415	-0.0015
10Y	0.75375	0.00125	2.7358	-0.0155	1.5853	0.0123	2.78	-0.008
12Y	0.94125	0.0025	2.941	-0.0135	1.8185	0.0117	2.9325	-0.0075
15Y	1.20813	0.01	3.147	-0.0118	2.0628	0.0128	3.091	-0.005
20Y	1.52688	0.01125	3.3219	-0.0131	2.2535	0.0095	3.226	-0.0075
30Y	1.77625	0.00625	3.4315	-0.0135	2.339	0.009	3.2805	-0.0075

無担コールロ/ノ		
	当日	前日比
Bid	0.065	-0.0275
Ask	0.12	0.0275

プライムレート		
	当日	前日比
短ブラ	1.475	0
長ブラ	1.2	0

国債先物		
	当日	前日比
10年先物	145.16	-0.07

格付利回り情報：日本証券業協会

R&I	R&I					
	AAA	AA	A	BBB	BB	
1Y		0.19	0.25	0.73	2.01	
2Y		0.20	0.28	0.79	2.03	
3Y		0.23	0.34	1.07		
4Y		0.28	0.40	1.12		
5Y		0.32	0.46	1.48	3.86	
6Y		0.39	0.56	1.24	3.97	
7Y		0.51	0.63	1.32		
8Y		0.60	0.76	0.80		
9Y		0.67	0.86	0.91		
10Y		0.75	1.00			
15Y		1.22	1.42	3.19		
20Y		1.88		3.52		

JCR	JCR					
	AAA	AA	A	BBB	BB	
1Y	0.28	0.23	0.39	0.47		
2Y	0.16	0.26	0.41	0.75		
3Y	0.24	0.31	0.54	0.49		
4Y	0.26	0.36	0.61	0.51		
5Y	0.31	0.45	0.78	0.73		
6Y		0.53	0.83	0.88		
7Y	0.48	0.56	0.80	1.11		
8Y	0.57	0.68	0.73			
9Y	0.65	0.84	0.84	1.14		
10Y	0.70	1.01	0.99			
15Y	1.20	1.40	2.08			
20Y			3.52			

為替情報

	USD	EUR	JPY	GBP	CHF	CAD	AUD	NZD	HKD	NOK	SEK
SEK	6.70	9.06	6.57	11.25	7.44	6.16	6.29	5.73	0.86	1.12	1.00
NOK	6.00	8.12	5.88	10.08	6.67	5.52	5.64	5.14	0.77	1.00	0.90
HKD	7.75	10.49	7.60	13.02	8.62	7.13	7.28	6.64	1.00	1.29	1.16
NZD	1.17	1.58	0.01	1.96	1.30	1.07	1.10	1.00	0.15	0.19	0.17
AUD	1.06	1.44	1.04	1.79	1.18	0.98	1.00	0.91	0.14	0.18	0.16
CAD	1.09	1.47	1.07	1.83	1.21	1.00	1.02	0.93	0.14	0.18	0.16
CHF	0.90	1.22	0.88	1.51	1.00	0.83	0.85	0.77	0.12	0.15	0.13
GBP	0.60	0.81	0.58	1.00	0.66	0.55	0.56	0.51	0.08	0.10	0.09
JPY	101.96	138.01	1.00	171.31	113.35	93.83	95.79	87.31	13.15	17.00	15.23
EUR	0.74	1.00	0.72	1.24	0.82	0.68	0.69	0.63	0.10	0.12	0.11
USD	1.00	1.35	0.98	1.68	1.11	0.92	0.94	0.86	0.13	0.17	0.15

*100

株式情報

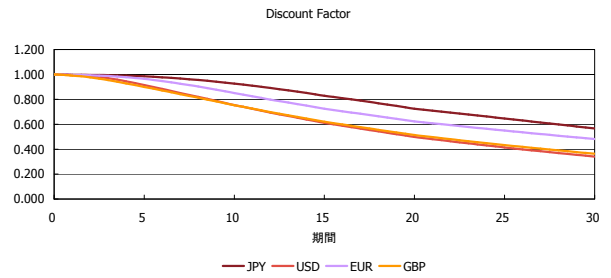
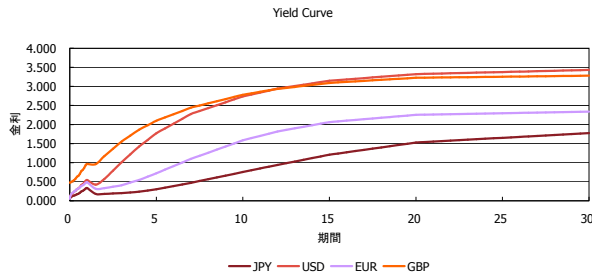
	日経225	前日比	TOPIX	前日比	JASDAQ	前日比	ダウ	前日比	S&P500	前日比	FT100	前日比
INDEX	15,069	-75	1,239	10	2,109	21	16,844	-102	1,937	-7	6,839	-35

出所：Bloombergよりかえてキャピタルマネジメントにて作成

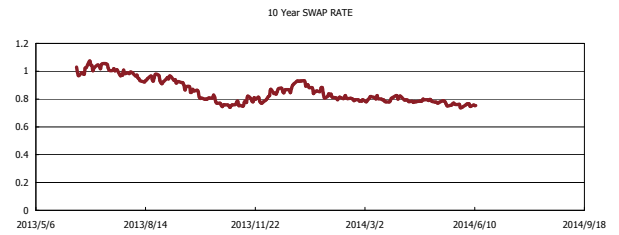
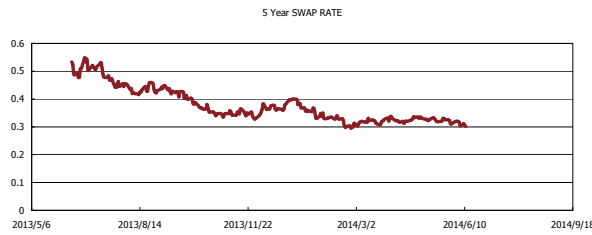
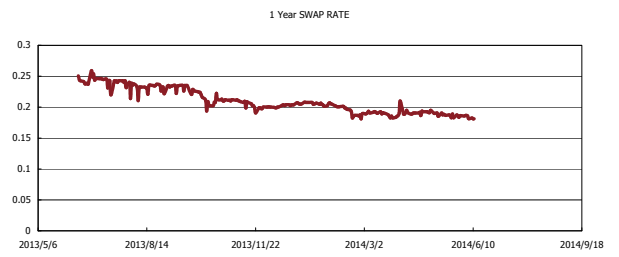
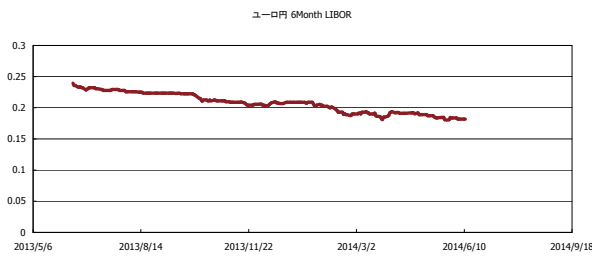


Kaede Market Report

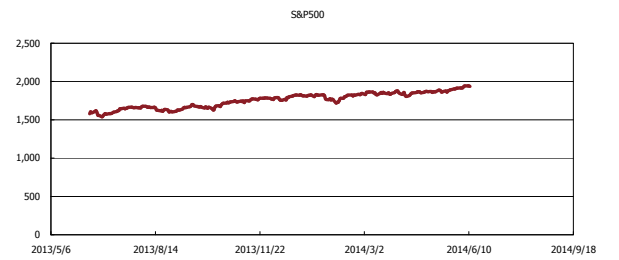
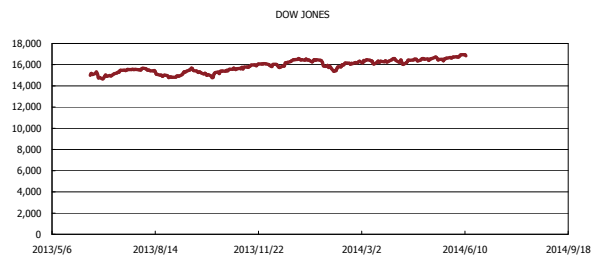
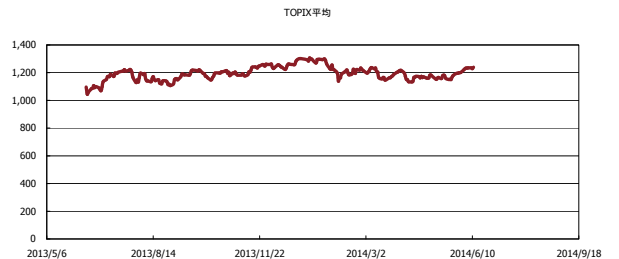
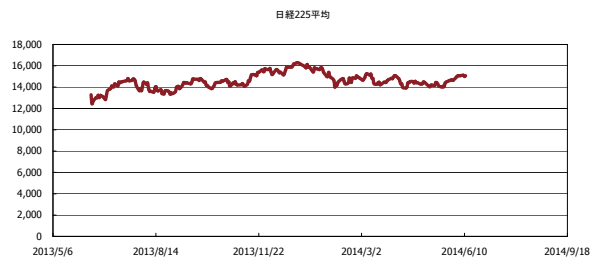
金利情報：Yield Curve



金利情報：ヒストリカル・データ



株価データ：ヒストリカル・データ



出所：Bloombergよりかえてキャピタルマネジメントにて作成