



Kaede Market Report

金利情報

LIBOR	ACT/360							
	JPY	前日比	USD	前日比	EUR	前日比	GBP	前日比
O/N	0.055	0.00071	0.0919	0.0031	0.02214	-0.02786	0.46875	-0.00188
1W	0.07143	0.00072	0.12025	-0.0023	0.06429	-0.04285	0.47063	0.00063
1M	0.09786	0	0.15175	0.0005	0.12857	-0.04072	0.48625	0
2M	0.12286	0	0.19405	0.0028	0.17571	-0.03	0.50788	0.00032
3M	0.135	0	0.2306	0.0008	0.21286	-0.02285	0.53469	0.00063
6M	0.18179	0	0.324	0.0037	0.30286	-0.01771	0.6475	0.00375
1Y	0.32929	-0.00142	0.5401	0.0005	0.46386	-0.01571	0.95688	0.00438

TIBOR	ACT/365	
	JPY	前日比
O/N	-	-
1W	0.11091	0
1M	0.14636	0
2M	0.18	0
3M	0.21	0
4M	0.24	0
5M	0.27727	0
6M	0.30455	0
9M	0.32	0
1Y	0.32	0

Swap Rate

Swap Rate	ACT/360							
	JPY	前日比	USD	前日比	EUR	前日比	GBP	前日比
1Y	0.1805	-0.00075	0.281	0.006	0.305	-0.0103	0.7698	-0.0019
18M	0.1805	0	0.4315	0.008	0.308	-0.007	0.957	-0.003
2Y	0.18	-0.0025	0.582	0.01	0.322	-0.0095	1.1623	-0.0082
3Y	0.1975	-0.0025	1.0145	0.005	0.3985	-0.01	1.548	-0.007
4Y	0.2375	-0.0025	1.4291	0.0043	0.5365	-0.011	1.8598	-0.0042
5Y	0.2975	-0.00375	1.7698	0.0005	0.7095	-0.013	2.1	0
7Y	0.47063	-0.00125	2.272	-0.0044	1.087	-0.0118	2.444	0.0025
10Y	0.75125	-0.0025	2.7294	-0.0064	1.576	-0.0093	2.785	0.005
12Y	0.93875	-0.0025	2.9335	-0.0075	1.814	-0.0045	2.937	0.0045
15Y	1.20563	-0.0025	3.1381	-0.0089	2.0605	-0.0023	3.094	0.003
20Y	1.52313	-0.00375	3.3181	-0.0038	2.2573	0.0038	3.232	0.006
30Y	1.77125	-0.005	3.4319	0.0004	2.347	0.008	3.286	0.0055

無担コールロ/ノ		
	当日	前日比
Bid	0.068	-0.0245
Ask	0.071	-0.0215

プライムレート		
	当日	前日比
短ブラ	1.475	0
長ブラ	1.2	0

国債先物		
	当日	前日比
10年先物	145.24	0.08

格付利回り情報：日本証券業協会

R&I	R&I					
	AAA	AA	A	BBB	BB	
1Y		0.19	0.25	0.73	2.01	
2Y		0.20	0.28	0.78	2.03	
3Y		0.23	0.33	1.05		
4Y		0.28	0.39	1.09		
5Y		0.32	0.45	1.45	3.86	
6Y		0.38	0.55	1.21	3.97	
7Y		0.50	0.63	1.30		
8Y		0.59	0.75	0.79		
9Y		0.67	0.85	0.90		
10Y		0.75	1.00			
15Y		1.21	1.42	3.09		
20Y		1.86		3.48		

JCR	JCR					
	AAA	AA	A	BBB	BB	
1Y	0.29	0.23	0.38	0.47		
2Y	0.16	0.26	0.41	0.74		
3Y	0.24	0.31	0.53	0.49		
4Y	0.25	0.35	0.60	0.51		
5Y	0.31	0.44	0.76	0.73		
6Y		0.52	0.82	0.87		
7Y	0.47	0.55	0.79	1.10		
8Y	0.56	0.68	0.73			
9Y	0.65	0.83	0.84	1.13		
10Y	0.69	1.00	0.98			
15Y	1.19	1.39	2.04			
20Y			3.48			

為替情報

	USD	EUR	JPY	GBP	CHF	CAD	AUD	NZD	HKD	NOK	SEK
SEK	6.70	9.07	6.57	11.26	7.45	6.17	6.31	5.81	0.86	1.12	1.00
NOK	5.99	8.12	5.88	10.08	6.67	5.52	5.65	5.20	0.77	1.00	0.90
HKD	7.75	10.50	7.61	13.03	8.62	7.14	7.31	6.73	1.00	1.29	1.16
NZD	1.15	1.56	0.01	1.94	1.28	1.06	1.09	1.00	0.15	0.19	0.17
AUD	1.06	1.44	1.04	1.78	1.18	0.98	1.00	0.92	0.14	0.18	0.16
CAD	1.09	1.47	1.07	1.82	1.21	1.00	1.02	0.94	0.14	0.18	0.16
CHF	0.90	1.22	0.88	1.51	1.00	0.83	0.85	0.78	0.12	0.15	0.13
GBP	0.59	0.81	0.58	1.00	0.66	0.55	0.56	0.52	0.08	0.10	0.09
JPY	101.88	138.02	1.00	171.29	113.31	93.89	96.07	88.44	13.14	17.00	15.22
EUR	0.74	1.00	0.72	1.24	0.82	0.68	0.70	0.64	0.10	0.12	0.11
USD	1.00	1.35	0.98	1.68	1.11	0.92	0.94	0.87	0.13	0.17	0.15

*100

株式情報

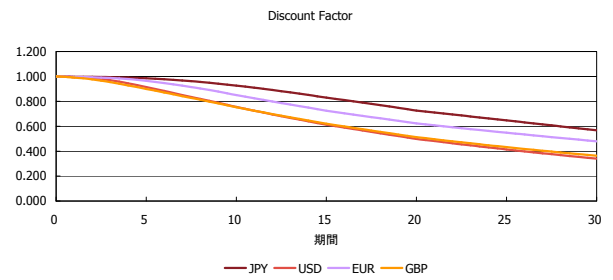
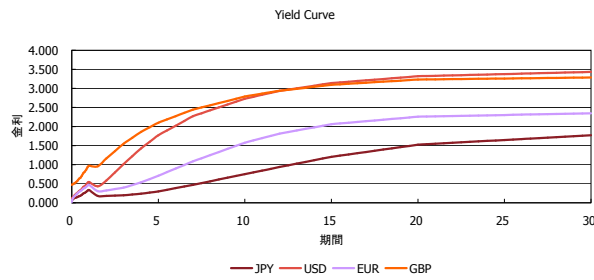
	日経225	前日比	TOPIX	前日比	JASDAQ	前日比	ダウ	前日比	S&P500	前日比	FT100	前日比
INDEX	14,974	96	1,238	-1	2,115	6	16,734	-110	1,923	-14	6,843	4

出所：Bloombergよりかえてキャピタルマネジメントにて作成

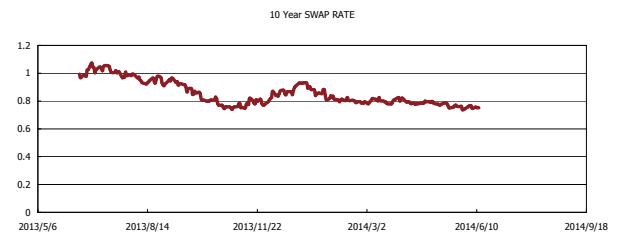
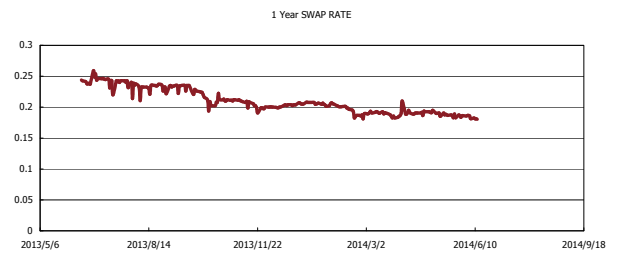
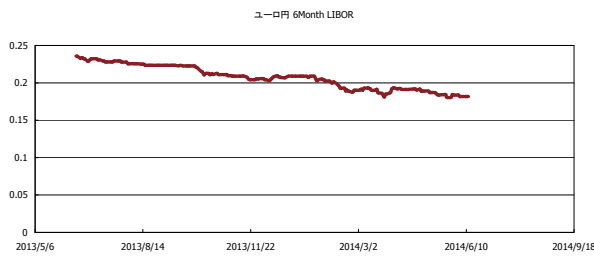


Kaede Market Report

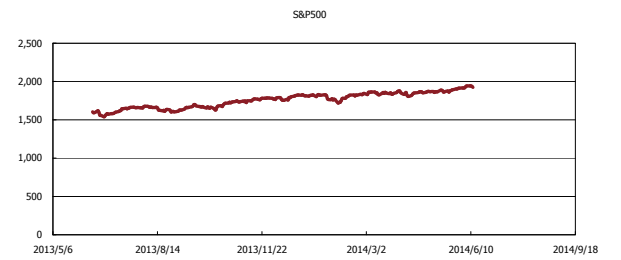
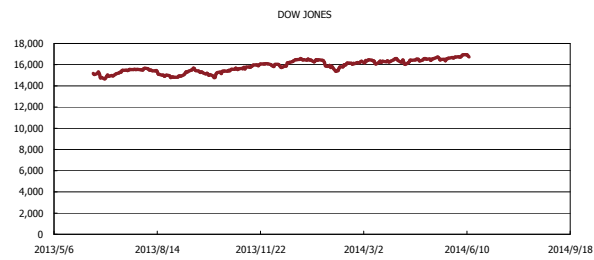
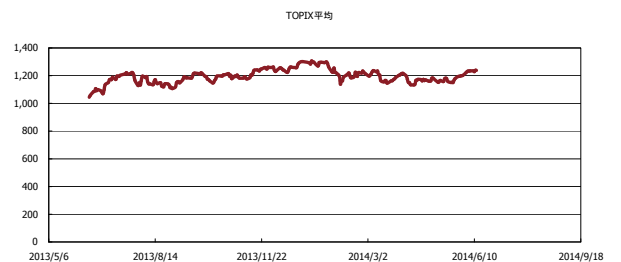
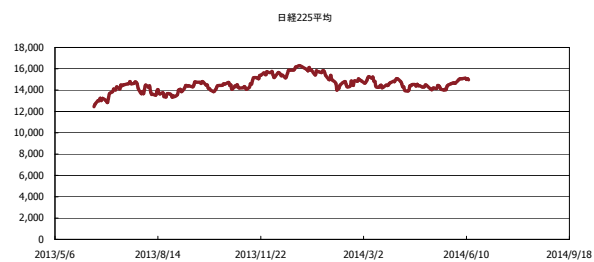
金利情報：Yield Curve



金利情報：ヒストリカル・データ



株価データ：ヒストリカル・データ



出所：Bloombergよりかえてキャピタルマネジメントにて作成