



Kaede Market Report

金利情報

LIBOR	ACT/360							
	JPY	前日比	USD	前日比	EUR	前日比	GBP	前日比
O/N	0.05286	-0.00214	0.0922	0.0003	0.01	-0.01214	0.4725	0.00375
1W	0.07	-0.00143	0.1235	0.00325	0.05	-0.01429	0.47375	0.00312
1M	0.09643	-0.00143	0.15425	0.0025	0.11357	-0.015	0.48969	0.00344
2M	0.12143	-0.00143	0.1965	0.00245	0.16643	-0.00928	0.51625	0.00837
3M	0.13357	-0.00143	0.2321	0.0015	0.20571	-0.00715	0.55188	0.01719
6M	0.17964	-0.00215	0.3255	0.0015	0.29714	-0.00572	0.68775	0.04025
1Y	0.33	0.00071	0.5446	0.0045	0.45814	-0.00572	1.025	0.06812

TIBOR	ACT/365	
	JPY	前日比
O/N	-	-
1W	0.11091	0
1M	0.14636	0
2M	0.18	0
3M	0.21	0
4M	0.24	0
5M	0.27727	0
6M	0.30455	0
9M	0.32	0
1Y	0.32	0

Swap Rate

Swap Rate	ACT/360							
	JPY	前日比	USD	前日比	EUR	前日比	GBP	前日比
1Y	0.17875	-0.00175	0.293	0.012	0.298	-0.007	0.8891	0.1193
18M	0.1805	0	0.44725	0.01575	0.301	-0.007	1.111	0.154
2Y	0.1825	0.0025	0.6015	0.0195	0.3195	-0.0025	1.3218	0.1595
3Y	0.2	0.0025	1.0418	0.0273	0.3985	0	1.6938	0.1458
4Y	0.23813	0.00063	1.4475	0.0184	0.5215	-0.015	1.9838	0.124
5Y	0.2975	0	1.782	0.0122	0.6965	-0.013	2.1975	0.0975
7Y	0.47063	0	2.265	-0.007	1.0695	-0.0175	2.504	0.06
10Y	0.75375	0.0025	2.7048	-0.0246	1.552	-0.024	2.809	0.024
12Y	0.94	0.00125	2.8998	-0.0337	1.788	-0.026	2.951	0.014
15Y	1.20438	-0.00125	3.0965	-0.0416	2.033	-0.0275	3.099	0.005
20Y	1.52188	-0.00125	3.2685	-0.0496	2.228	-0.0293	3.231	-0.001
30Y	1.7675	-0.00375	3.3749	-0.057	2.315	-0.032	3.2763	-0.0097

無担コールロ/ン		
	当日	前日比
Bid	0.065	-0.0045
Ask	0.12	0.0505

プライムレート		
	当日	前日比
短ブラ	1.475	0
長ブラ	1.2	0

国債先物		
	当日	前日比
10年先物	145.2	-0.04

格付利回り情報：日本証券業協会

R&I	R&I				
	AAA	AA	A	BBB	BB
1Y	0.19	0.25	0.72	2.01	
2Y	0.20	0.28	0.76	2.02	
3Y	0.23	0.33	1.06		
4Y	0.28	0.39	1.09		
5Y	0.32	0.45	1.39	3.86	
6Y	0.39	0.55	1.27	3.97	
7Y	0.50	0.63	1.30		
8Y	0.60	0.76	0.80		
9Y	0.67	0.86	0.91		
10Y	0.75	1.00			
15Y	1.22	1.42	3.10		
20Y	1.85		3.47		

JCR	JCR				
	AAA	AA	A	BBB	BB
1Y	0.28	0.23	0.38	0.47	
2Y	0.16	0.26	0.41	0.74	
3Y	0.24	0.31	0.52	0.49	
4Y	0.25	0.35	0.61	0.51	
5Y	0.31	0.44	0.76	0.73	
6Y		0.53	0.83	0.88	
7Y	0.47	0.56	0.79	1.10	
8Y	0.56	0.68	0.73		
9Y	0.65	0.85	0.86	1.14	
10Y	0.70	1.01	0.99		
15Y	1.20	1.40	2.05		
20Y			3.47		

為替情報

	USD	EUR	JPY	GBP	CHF	CAD	AUD	NZD	HKD	NOK	SEK
SEK	6.65	9.00	6.52	11.28	7.39	6.12	6.25	5.76	0.86	1.11	1.00
NOK	6.00	8.12	5.88	10.18	6.66	5.52	5.64	5.20	0.77	1.00	0.90
HKD	7.75	10.49	7.60	13.15	8.61	7.13	7.28	6.71	1.00	1.29	1.17
NZD	1.15	1.56	0.01	1.96	1.28	1.06	1.08	1.00	0.15	0.19	0.17
AUD	1.06	1.44	1.04	1.81	1.18	0.98	1.00	0.92	0.14	0.18	0.16
CAD	1.09	1.47	1.06	1.84	1.21	1.00	1.02	0.94	0.14	0.18	0.16
CHF	0.90	1.22	0.88	1.53	1.00	0.83	0.85	0.78	0.12	0.15	0.14
GBP	0.59	0.80	0.58	1.00	0.65	0.54	0.55	0.51	0.08	0.10	0.09
JPY	102.02	138.04	1.00	173.05	113.32	93.90	95.85	88.34	13.16	17.00	15.34
EUR	0.74	1.00	0.72	1.25	0.82	0.68	0.69	0.64	0.10	0.12	0.11
USD	1.00	1.35	0.98	1.70	1.11	0.92	0.94	0.87	0.13	0.17	0.15

*100

株式情報

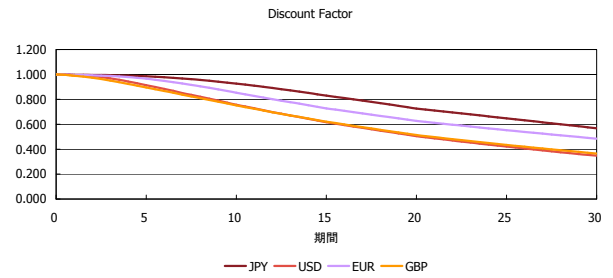
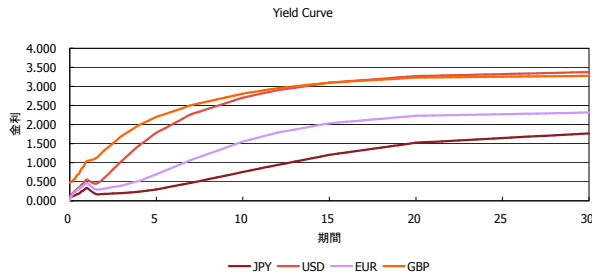
INDEX	日経225	前日比	TOPIX	前日比	JASDAQ	前日比	ダウ	前日比	S&P500	前日比	FT100	前日比
	15,098	-124	1,244	6	2,143	28	16,776	42	1,928	5	6,778	-65

出所：Bloombergよりかえてキャピタルマネジメントにて作成

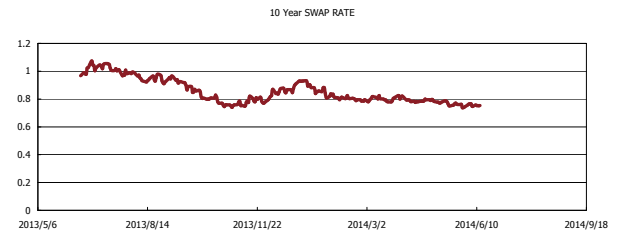
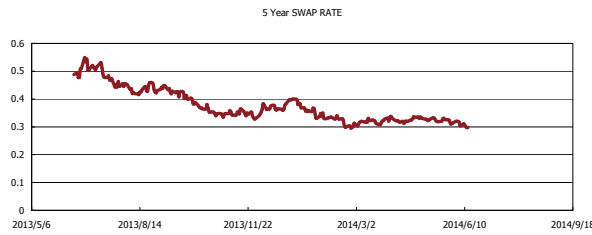
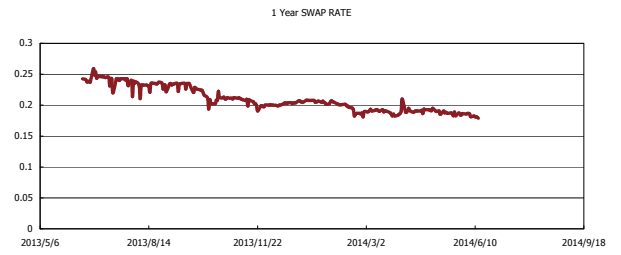
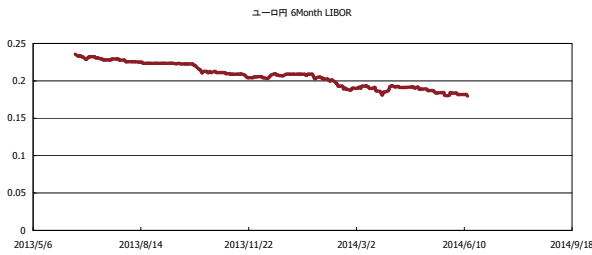


Kaede Market Report

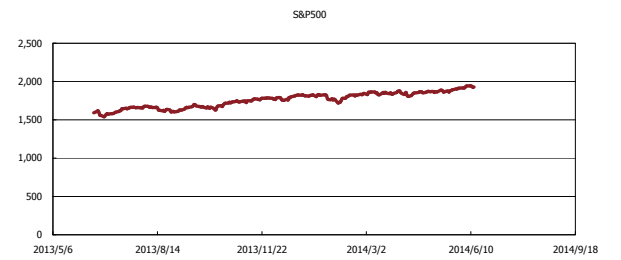
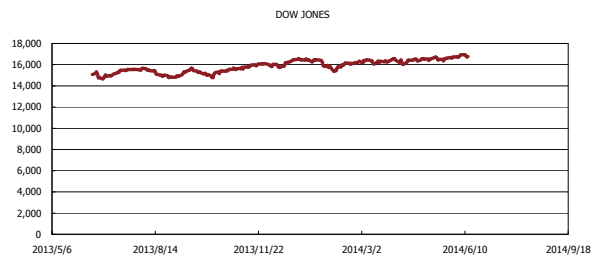
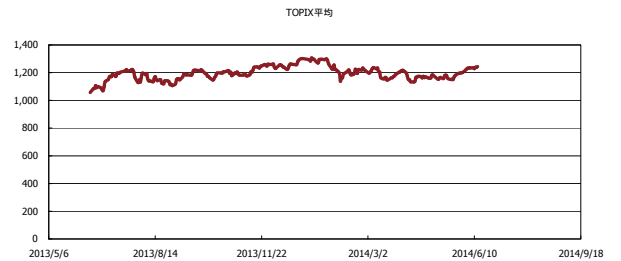
金利情報：Yield Curve



金利情報：ヒストリカル・データ



株価データ：ヒストリカル・データ



出所：Bloombergよりかえてキャピタルマネジメントにて作成