



## Kaede Market Report

## 金利情報

LIBOR	ACT/360							
	JPY	前日比	USD	前日比	EUR	前日比	GBP	前日比
O/N	0.05143	-0.00143	0.0921	-0.0001	0.00429	-0.00571	0.47	-0.0025
1W	0.07	0	0.1235	0	0.03357	-0.01643	0.47438	0.00063
1M	0.09643	0	0.154	-0.00025	0.09571	-0.01786	0.4925	0.00281
2M	0.12143	0	0.19525	-0.00125	0.15214	-0.01429	0.52025	0.004
3M	0.13357	0	0.2306	-0.0015	0.19214	-0.01357	0.55813	0.00625
6M	0.18	0.00036	0.3261	0.0006	0.28786	-0.00928	0.69963	0.01188
1Y	0.32714	-0.00286	0.5466	0.002	0.44957	-0.00857	1.03875	0.01375

TIBOR	ACT/365	
	JPY	前日比
O/N	-	-
1W	0.11091	0
1M	0.14636	0
2M	0.18	0
3M	0.21	0
4M	0.24	0
5M	0.27727	0
6M	0.30455	0
9M	0.32	0
1Y	0.32	0

## Swap Rate

Swap Rate	ACT/360							
	JPY	前日比	USD	前日比	EUR	前日比	GBP	前日比
1Y	0.17875	0	0.294	0.001	0.292	-0.006	0.9131	0.024
18M	0.1775	-0.003	0.4525	0.00525	0.297	-0.004	1.142	0.031
2Y	0.1775	-0.005	0.611	0.0095	0.319	-0.0005	1.3615	0.0397
3Y	0.19625	-0.00375	1.0455	0.0037	0.3955	-0.003	1.7375	0.0437
4Y	0.23688	-0.00125	1.4523	0.0048	0.531	0.0095	2.019	0.0352
5Y	0.295	-0.0025	1.7849	0.0029	0.7092	0.0127	2.223	0.0255
7Y	0.46563	-0.005	2.268	0.003	1.0615	-0.008	2.522	0.018
10Y	0.75	-0.00375	2.708	0.0032	1.543	-0.009	2.8205	0.0115
12Y	0.93625	-0.00375	2.9035	0.0037	1.7728	-0.0152	2.9605	0.0095
15Y	1.1975	-0.00688	3.102	0.0055	2.0175	-0.0155	3.105	0.006
20Y	1.5125	-0.00938	3.2745	0.006	2.209	-0.019	3.2325	0.0015
30Y	1.755	-0.0125	3.379	0.0041	2.299	-0.016	3.2705	-0.0058

無担コールロ/ノ		
	当日	前日比
Bid	0.063	-0.0295
Ask	0.12	0.0275

プライムレート		
	当日	前日比
短ブラ	1.475	0
長ブラ	1.2	0

国債先物		
	当日	前日比
10年先物	145.19	-0.01

## 格付利回り情報：日本証券業協会

R&I	R&I					
	AAA	AA	A	BBB	BB	
1Y	0.19	0.25	0.71	2.01		
2Y	0.20	0.28	0.75	2.03		
3Y	0.23	0.33	1.08			
4Y	0.28	0.39	1.17			
5Y	0.32	0.45	1.34	3.86		
6Y	0.39	0.55	1.26	3.97		
7Y	0.50	0.63	1.28			
8Y	0.59	0.76	0.80			
9Y	0.67	0.86	1.19			
10Y	0.74	1.00				
15Y	1.22	1.42	3.09			
20Y	1.84		3.46			

JCR	JCR					
	AAA	AA	A	BBB	BB	
1Y	0.28	0.23	0.38	0.47		
2Y	0.16	0.26	0.41	0.72		
3Y	0.24	0.31	0.53	0.46		
4Y	0.26	0.35	0.63	0.53		
5Y	0.31	0.44	0.75	0.73		
6Y		0.53	0.82	0.87		
7Y	0.47	0.56	0.80	1.10		
8Y	0.56	0.68	0.73			
9Y	0.65	0.84	0.86	1.30		
10Y	0.69	1.00	0.98			
15Y	1.20	1.40	2.04			
20Y			3.46			

## 為替情報

	USD	EUR	JPY	GBP	CHF	CAD	AUD	NZD	HKD	NOK	SEK
SEK	6.63	9.00	6.51	11.26	7.39	6.11	6.24	5.76	0.86	1.11	1.00
NOK	5.99	8.13	5.88	10.18	6.68	5.52	5.63	5.20	0.77	1.00	0.90
HKD	7.75	10.52	7.61	13.17	8.64	7.14	7.29	6.73	1.00	1.29	1.17
NZD	1.15	1.56	0.01	1.96	1.28	1.06	1.08	1.00	0.15	0.19	0.17
AUD	1.06	1.44	1.04	1.81	1.19	0.98	1.00	0.92	0.14	0.18	0.16
CAD	1.09	1.47	1.07	1.84	1.21	1.00	1.02	0.94	0.14	0.18	0.16
CHF	0.90	1.22	0.88	1.52	1.00	0.83	0.84	0.78	0.12	0.15	0.14
GBP	0.59	0.80	0.58	1.00	0.66	0.54	0.55	0.51	0.08	0.10	0.09
JPY	101.85	138.21	1.00	173.00	113.49	93.86	95.76	88.42	13.14	17.00	15.36
EUR	0.74	1.00	0.72	1.25	0.82	0.68	0.69	0.64	0.10	0.12	0.11
USD	1.00	1.36	0.98	1.70	1.11	0.92	0.94	0.87	0.13	0.17	0.15

\*100

## 株式情報

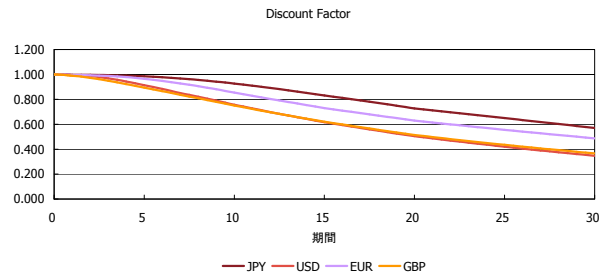
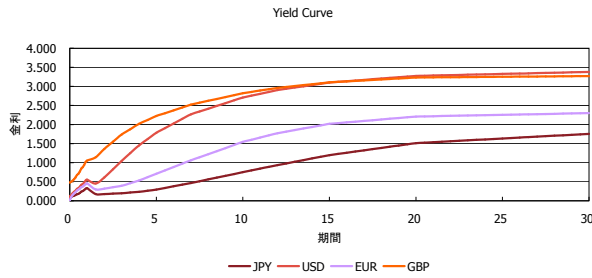
	日経225	前日比	TOPIX	前日比	JASDAQ	前日比	ダウ	前日比	S&P500	前日比	FT100	前日比
INDEX	14,933	165	1,235	-9	2,147	4	16,781	5	1,929	1	6,755	-23

出所：Bloombergよりかえてキャピタルマネジメントにて作成

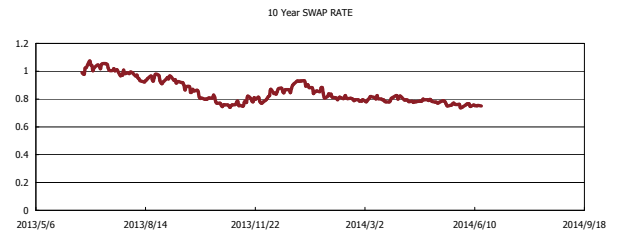
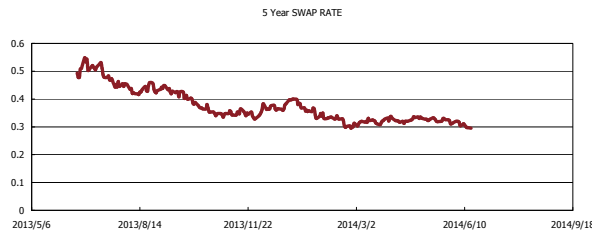
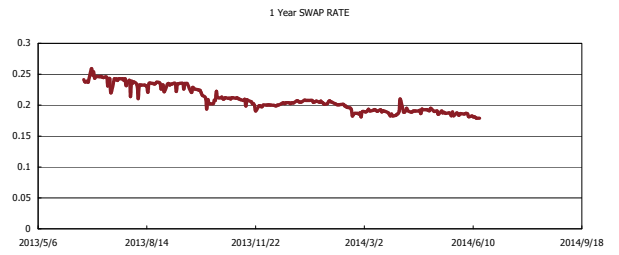
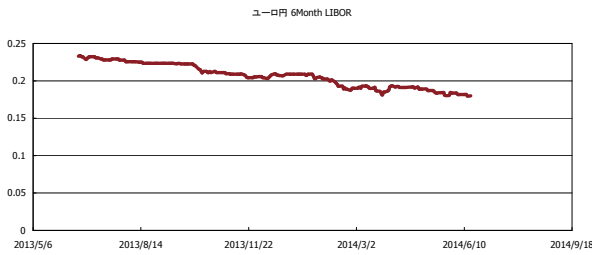


# Kaede Market Report

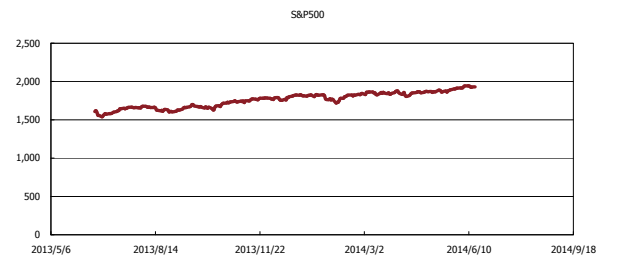
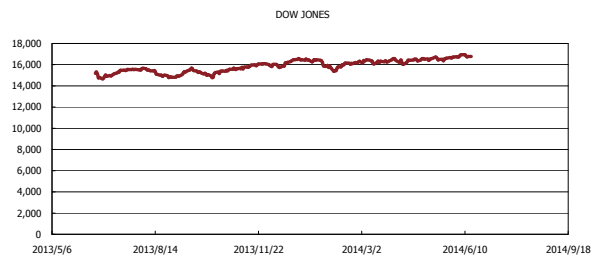
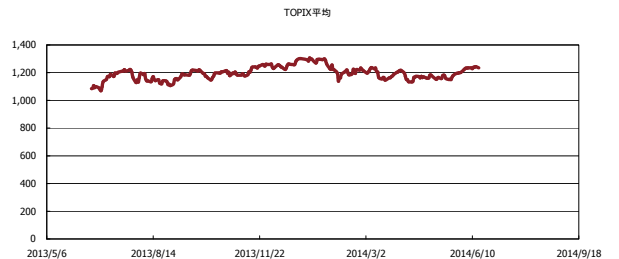
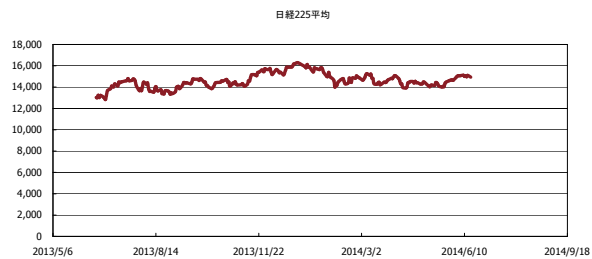
## 金利情報：Yield Curve



## 金利情報：ヒストリカル・データ



## 株価データ：ヒストリカル・データ



出所：Bloombergよりかえてキャピタルマネジメントにて作成