



Kaede Market Report

金利情報

LIBOR	ACT/360							
	JPY	前日比	USD	前日比	EUR	前日比	GBP	前日比
O/N	0.05286	0.00143	0.094	0.0019	0.00286	-0.00143	0.47	0
1W	0.07	0	0.12375	0.00025	0.03357	0	0.47438	0
1M	0.09643	0	0.155	0.001	0.09357	-0.00214	0.49	-0.0025
2M	0.12143	0	0.19595	0.0007	0.14786	-0.00428	0.52088	0.00063
3M	0.13357	0	0.231	0.0004	0.18929	-0.00285	0.55594	-0.00219
6M	0.18	0	0.3245	-0.0016	0.28286	-0.005	0.70025	0.00062
1Y	0.32643	-0.00071	0.5506	0.004	0.446	-0.00357	1.04188	0.00313

TBOR	ACT/365	
	JPY	前日比
O/N	-	-
1W	0.11091	0
1M	0.14636	0
2M	0.18	0
3M	0.21	0
4M	0.24	0
5M	0.27727	0
6M	0.30455	0
9M	0.32	0
1Y	0.32	0

Swap Rate

Swap Rate	ACT/360							
	JPY	前日比	USD	前日比	EUR	前日比	GBP	前日比
1Y	0.1765	-0.00225	0.301	0.007	0.2943	0.0023	0.9141	0.001
18M	0.1775	0	0.466	0.0135	0.302	0.005	1.147	0.005
2Y	0.175	-0.0025	0.631	0.02	0.3255	0.0065	1.3693	0.0078
3Y	0.19125	-0.005	1.0777	0.0322	0.4105	0.015	1.761	0.0235
4Y	0.23	-0.00688	1.4903	0.038	0.5585	0.0275	2.042	0.023
5Y	0.29	-0.005	1.825	0.0401	0.7305	0.0213	2.2445	0.0215
7Y	0.45813	-0.0075	2.3078	0.0398	1.1015	0.04	2.5438	0.0218
10Y	0.74125	-0.00875	2.7415	0.0335	1.574	0.031	2.847	0.0265
12Y	0.9275	-0.00875	2.9353	0.0318	1.807	0.0342	2.98	0.0195
15Y	1.18813	-0.00937	3.1304	0.0284	2.045	0.0275	3.111	0.006
20Y	1.50438	-0.00812	3.301	0.0265	2.2305	0.0215	3.2398	0.0073
30Y	1.75125	-0.00375	3.4034	0.0244	2.316	0.017	3.27	-0.0005

無担コールロ/ノ		
	当日	前日比
Bid	0.063	-0.0285
Ask	0.12	0.0285

プライムレート		
	当日	前日比
短ブラ	1.475	0
長ブラ	1.2	0

国債先物		
	当日	前日比
10年先物	145.33	0.14

格付利回り情報：日本証券業協会

R&I	R&I				
	AAA	AA	A	BBB	BB
1Y	0.19	0.25	0.71	2.01	
2Y	0.20	0.28	0.74	2.02	
3Y	0.23	0.33	1.06		
4Y	0.28	0.39	1.15		
5Y	0.32	0.45	1.28	3.86	
6Y	0.38	0.55	1.25	3.96	
7Y	0.49	0.62	1.06		
8Y	0.58	0.75	0.76		
9Y	0.66	0.85	1.18		
10Y	0.74	0.96			
15Y	1.22	1.41	3.05		
20Y	1.83		3.43		

JCR	JCR				
	AAA	AA	A	BBB	BB
1Y	0.29	0.23	0.38	0.47	
2Y	0.16	0.26	0.40	0.72	
3Y	0.24	0.31	0.52	0.46	
4Y	0.26	0.35	0.62	0.52	
5Y	0.31	0.44	0.73	0.72	
6Y		0.52	0.81	0.86	
7Y	0.46	0.55	0.76	1.09	
8Y	0.55	0.67	0.71		
9Y	0.64	0.83	0.85	1.29	
10Y	0.68	0.99	0.89		
15Y	1.19	1.39	2.02		
20Y			3.43		

為替情報

	USD	EUR	JPY	GBP	CHF	CAD	AUD	NZD	HKD	NOK	SEK
SEK	6.64	8.99	6.50	11.26	7.38	6.12	6.20	5.75	0.86	1.11	1.00
NOK	6.00	8.12	5.87	10.18	6.67	5.53	5.60	5.19	0.77	1.00	0.90
HKD	7.75	10.50	7.59	13.15	8.62	7.14	7.24	6.71	1.00	1.29	1.17
NZD	1.16	1.57	0.01	1.96	1.28	1.06	1.08	1.00	0.15	0.19	0.17
AUD	1.07	1.45	1.05	1.82	1.19	0.99	1.00	0.93	0.14	0.18	0.16
CAD	1.09	1.47	1.06	1.84	1.21	1.00	1.01	0.94	0.14	0.18	0.16
CHF	0.90	1.22	0.88	1.53	1.00	0.83	0.84	0.78	0.12	0.15	0.14
GBP	0.59	0.80	0.58	1.00	0.66	0.54	0.55	0.51	0.08	0.10	0.09
JPY	102.15	138.36	1.00	173.30	113.54	94.10	95.38	88.40	13.18	17.03	15.39
EUR	0.74	1.00	0.72	1.25	0.82	0.68	0.69	0.64	0.10	0.12	0.11
USD	1.00	1.35	0.98	1.70	1.11	0.92	0.93	0.87	0.13	0.17	0.15

*100

株式情報

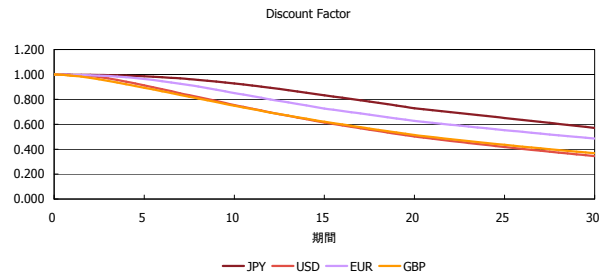
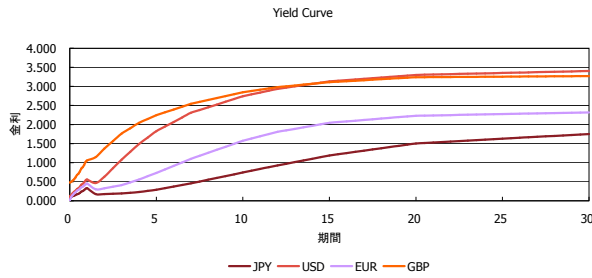
INDEX	日経225	前日比	TOPIX	前日比	JASDAQ	前日比	ダウ	前日比	S&P500	前日比	FT100	前日比
	14,976	-43	1,238	4	2,153	6	16,808	27	1,934	5	6,767	12

出所：Bloombergよりかえてキャピタルマネジメントにて作成

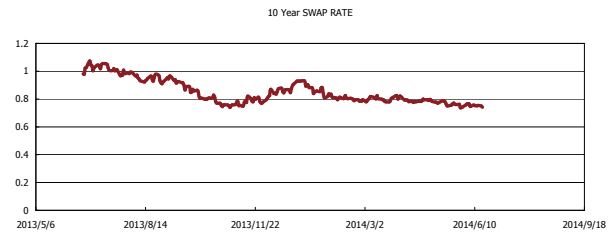
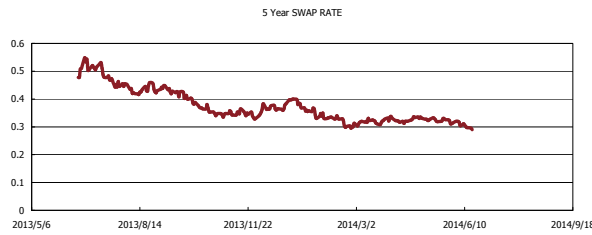
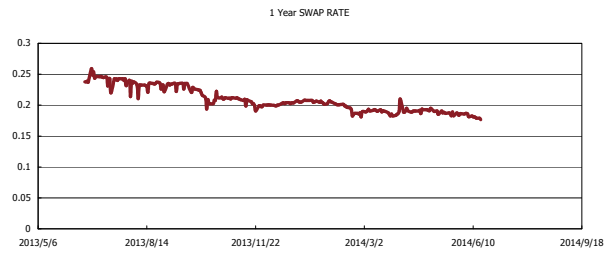
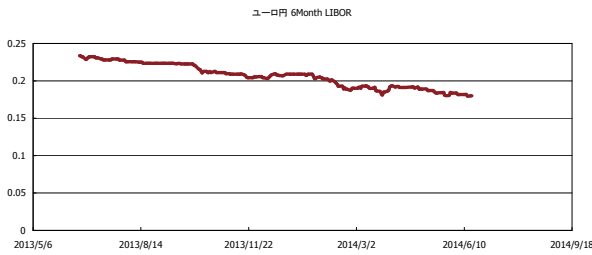


Kaede Market Report

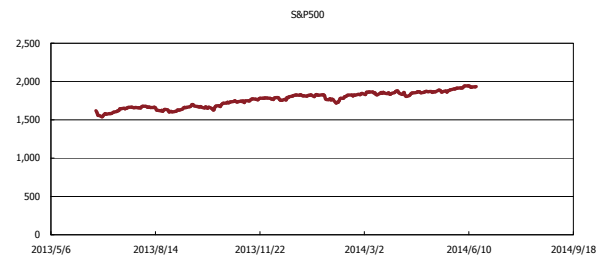
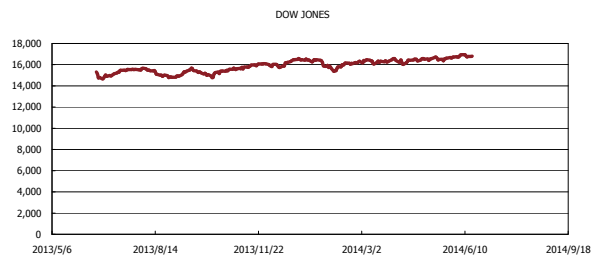
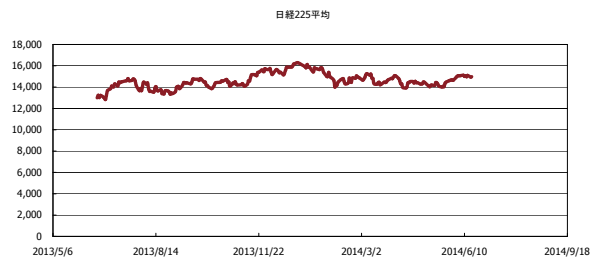
金利情報：Yield Curve



金利情報：ヒストリカル・データ



株価データ：ヒストリカル・データ



出所：Bloombergよりかえてキャピタルマネジメントにて作成