



## Kaede Market Report

## 金利情報

LIBOR	ACT/360							
	JPY	前日比	USD	前日比	EUR	前日比	GBP	前日比
O/N	0.05286	0	0.096	0.002	0.00357	0.00071	0.46875	-0.00125
1W	0.07	0	0.123	-0.00075	0.02929	-0.00428	0.475	0.00062
1M	0.09643	0	0.153	-0.002	0.08714	-0.00643	0.49	0
2M	0.12143	0	0.19345	-0.0025	0.14357	-0.00429	0.51713	-0.00375
3M	0.13357	0	0.231	0	0.185	-0.00429	0.54969	-0.00625
6M	0.17929	-0.00071	0.3254	0.0009	0.28	-0.00286	0.69119	-0.00906
1Y	0.32714	0.00071	0.5506	0	0.446	0	1.0275	-0.01438

TIBOR	ACT/365	
	JPY	前日比
O/N	-	-
1W	0.11091	0
1M	0.14636	0
2M	0.18	0
3M	0.21	0
4M	0.24	0
5M	0.27727	0
6M	0.30455	0
9M	0.32	0
1Y	0.32	0

## Swap Rate

Swap Rate	ACT/360							
	JPY	前日比	USD	前日比	EUR	前日比	GBP	前日比
1Y	0.1775	0.001	0.302	0.001	0.2985	0.0042	0.8915	-0.0226
18M	0.1775	0	0.46165	-0.00435	0.3045	0.0025	1.116	-0.031
2Y	0.17875	0.00375	0.6213	-0.0097	0.3265	0.001	1.338	-0.0313
3Y	0.19375	0.0025	1.0593	-0.0184	0.4095	-0.001	1.7155	-0.0455
4Y	0.2325	0.0025	1.464	-0.0263	0.5425	-0.016	1.994	-0.048
5Y	0.2925	0.0025	1.7895	-0.0355	0.7115	-0.019	2.2	-0.0445
7Y	0.46313	0.005	2.2771	-0.0307	1.076	-0.0255	2.505	-0.0388
10Y	0.7475	0.00625	2.72	-0.0215	1.5473	-0.0267	2.812	-0.035
12Y	0.935	0.0075	2.917	-0.0183	1.7778	-0.0292	2.95	-0.03
15Y	1.19938	0.01125	3.1115	-0.0189	2.016	-0.029	3.094	-0.017
20Y	1.51938	0.015	3.282	-0.019	2.2055	-0.025	3.2245	-0.0153
30Y	1.775	0.02375	3.3868	-0.0166	2.2928	-0.0232	3.27	0

無担コール/O/N	当日		前日比	
	Bid	Ask	0.06	-0.0315
			0.12	0.0285

プライムレート	当日		前日比	
	短ブラ	1.475	0	0
	長ブラ	1.2	0	0

国債先物	当日		前日比	
	10年先物	145.27	-0.06	0

## 格付利回り情報：日本証券業協会

R&I	AAA	AA	A	BBB	BB
1Y	0.19	0.25	0.71	2.01	
2Y	0.20	0.28	0.73	2.03	
3Y	0.23	0.33	1.05		
4Y	0.28	0.39	1.12		
5Y	0.32	0.45	1.28	3.84	
6Y	0.38	0.55	1.14	3.94	
7Y	0.50	0.63	1.18		
8Y	0.59	0.75	0.76		
9Y	0.66	0.85	1.18		
10Y	0.74	0.97			
15Y	1.22	1.41	3.00		
20Y	1.83		3.41		

JCR	AAA	AA	A	BBB	BB
1Y	0.29	0.23	0.38	0.47	
2Y	0.16	0.26	0.39	0.72	
3Y	0.24	0.31	0.52	0.46	
4Y	0.26	0.35	0.62	0.52	
5Y	0.31	0.44	0.74	0.72	
6Y		0.52	0.80	0.87	
7Y	0.47	0.55	0.79	1.09	
8Y	0.56	0.67	0.72		
9Y	0.64	0.84	0.85	1.30	
10Y	0.69	0.99	0.97		
15Y	1.19	1.39	2.01		
20Y			3.41		

## 為替情報

	USD	EUR	JPY	GBP	CHF	CAD	AUD	NZD	HKD	NOK	SEK
SEK	6.66	9.04	6.52	11.29	7.42	6.13	6.22	5.78	0.86	1.10	1.00
NOK	6.03	8.19	5.90	10.22	6.72	5.55	5.64	5.24	0.78	1.00	0.91
HKD	7.75	10.52	7.59	13.14	8.64	7.13	7.24	6.73	1.00	1.29	1.16
NZD	1.15	1.56	0.01	1.95	1.28	1.06	1.08	1.00	0.15	0.19	0.17
AUD	1.07	1.45	1.05	1.81	1.19	0.98	1.00	0.93	0.14	0.18	0.16
CAD	1.09	1.48	1.06	1.84	1.21	1.00	1.02	0.94	0.14	0.18	0.16
CHF	0.90	1.22	0.88	1.52	1.00	0.83	0.84	0.78	0.12	0.15	0.13
GBP	0.59	0.80	0.58	1.00	0.66	0.54	0.55	0.51	0.08	0.10	0.09
JPY	102.15	138.67	1.00	173.13	113.85	93.97	95.44	88.71	13.18	16.93	15.34
EUR	0.74	1.00	0.72	1.25	0.82	0.68	0.69	0.64	0.10	0.12	0.11
USD	1.00	1.36	0.98	1.69	1.11	0.92	0.93	0.87	0.13	0.17	0.15

\*100

## 株式情報

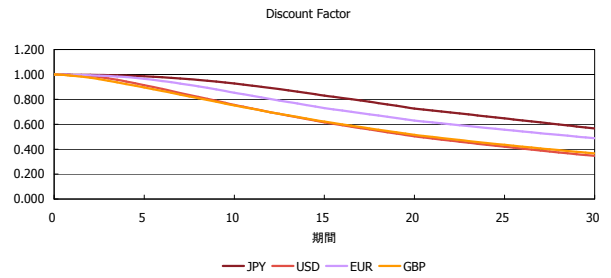
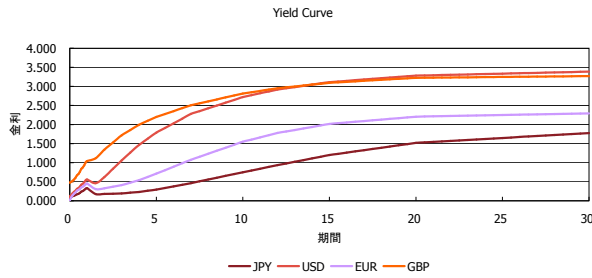
INDEX	日経225	前日比	TOPIX	前日比	JASDAQ	前日比	ダウ	前日比	S&P500	前日比	FT100	前日比
	15,116	-140	1,249	11	2,178	25	16,907	98	1,949	15	6,779	12

出所：Bloombergよりかえてキャピタルマネジメントにて作成

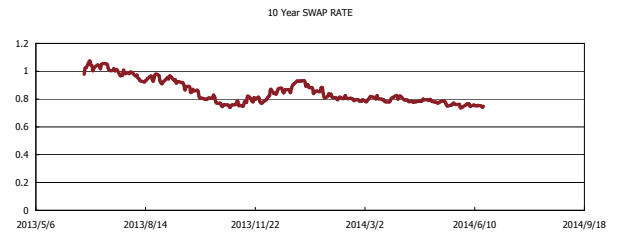
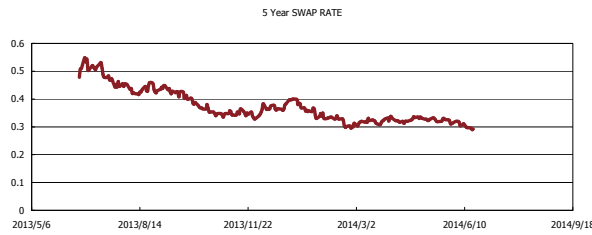
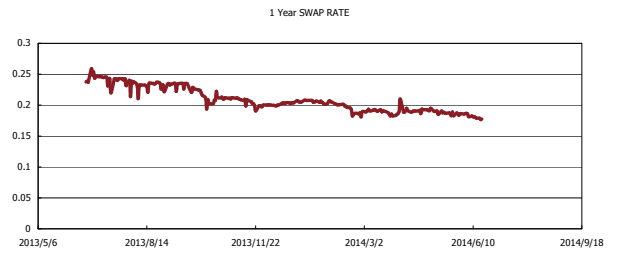
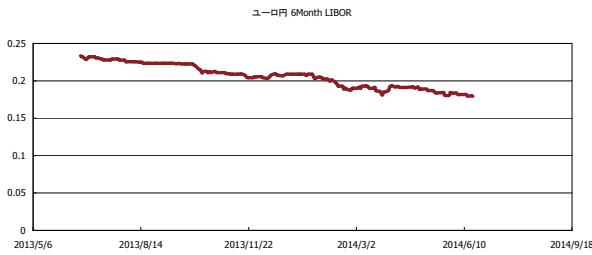


# Kaede Market Report

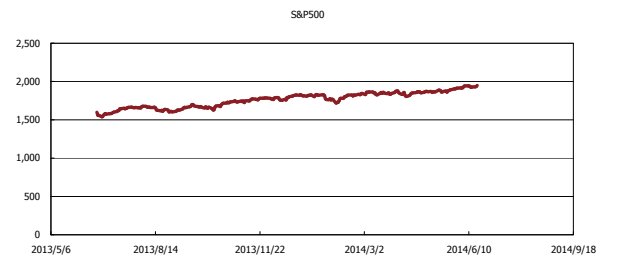
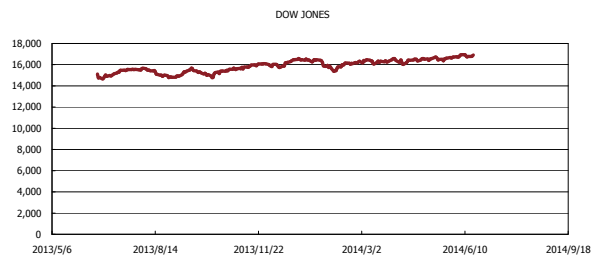
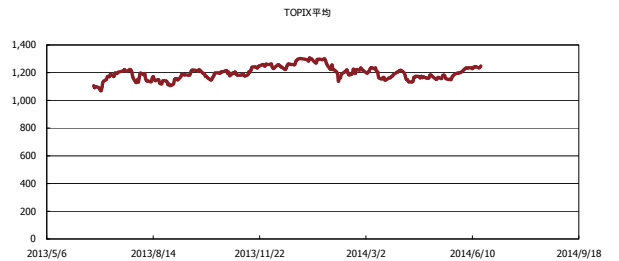
## 金利情報：Yield Curve



## 金利情報：ヒストリカル・データ



## 株価データ：ヒストリカル・データ



出所：Bloombergよりかえてキャピタルマネジメントにて作成