



Kaede Market Report

金利情報

	JPY		USD		EUR		GBP	
	前日比		前日比		前日比		前日比	
O/N	0	0.05286	-0.001	0.095	-0.00571	-0.00214	0	0.46875
1W	0	0.07	0	0.123	-0.005	0.02429	0	0.475
1M	0.00143	0.09786	0.00025	0.15325	-0.005	0.08214	0.00344	0.49344
2M	0	0.12143	-0.00145	0.192	-0.005	0.13857	-0.00125	0.51588
3M	0	0.13357	0.0014	0.2296	-0.0014	0.17786	-0.00094	0.54875
6M	-0.00072	0.17857	-0.0025	0.3229	-0.00357	0.27643	-0.00156	0.68963
1Y	0	0.32714	-0.005	0.5456	-0.00286	0.44314	0.00188	1.02938

	ACT/365	
	前日比	JPY
O/N	-	-
1W	0	0.11091
1M	0	0.14636
2M	0	0.18
3M	0	0.21
4M	0	0.24
5M	0	0.27727
6M	0	0.30455
9M	0	0.32
1Y	0	0.32

Swap Rate

	JPY	USD	EUR	GBP
	前日比	前日比	前日比	前日比
1Y	0.0015	0.00135	0.0045	0.0091
18M	-0.0012	-0.00135	-0.011	0.015
2Y	-0.0025	-0.0136	-0.0055	0.012
3Y	-0.0025	-0.0138	-0.0138	0.0143
4Y	-0.00562	-0.0173	-0.021	0.019
5Y	-0.00625	-0.0199	-0.0285	0.019
7Y	-0.0075	-0.0246	-0.035	0.016
10Y	-0.00875	-0.0211	-0.0398	0.012
12Y	-0.00875	-0.0185	-0.0408	0.014
15Y	-0.005	-0.0104	-0.0367	0.015
20Y	-0.0025	-0.0024	-0.0305	0.0128
30Y	0.00375	0.0073	-0.0223	0.016

無担コール/O/N		
	当日	前日比
Bid	0.065	-0.0265
Ask	0.12	0.0285

プライムレート		
	当日	前日比
短ブラ	1.475	0
長ブラ	1.2	0

国債先物		
	当日	前日比
10年先物	145.34	0.07

格付利回り情報：日本証券業協会

R&I	AAA	AA	A	BBB	BB
1Y	0.19	0.25	0.71	2.01	
2Y	0.20	0.28	0.73	2.03	
3Y	0.22	0.33	1.05		
4Y	0.27	0.39	1.09		
5Y	0.31	0.45	1.31	3.72	
6Y	0.38	0.54	1.11	3.84	
7Y	0.50	0.63	1.26		
8Y	0.58	0.74	0.75		
9Y	0.66	0.84	1.18		
10Y	0.73	0.98			
15Y	1.22	1.42	3.00		
20Y	1.86		3.44		

JCR	AAA	AA	A	BBB	BB
1Y	0.28	0.23	0.38	0.47	
2Y	0.16	0.26	0.39	0.72	
3Y	0.23	0.31	0.52	0.46	
4Y	0.25	0.35	0.62	0.52	
5Y	0.30	0.44	0.74	0.72	
6Y		0.51	0.79	0.86	
7Y	0.46	0.56	0.78	1.09	
8Y	0.55	0.67	0.71		
9Y	0.64	0.83	0.84	1.29	
10Y	0.68	0.98	0.97		
15Y	1.20	1.39	2.01		
20Y			3.44		

為替情報

	USD	EUR	JPY	GBP	CHF	CAD	AUD	NZD	HKD	NOK	SEK
SEK	6.70	9.12	6.57	11.41	7.50	6.19	6.30	5.84	0.86	1.09	1.00
NOK	6.12	8.34	6.01	10.44	6.86	5.66	5.76	5.34	0.79	1.00	0.91
HKD	7.75	10.56	7.61	13.21	8.68	7.16	7.29	6.76	1.00	1.27	1.16
NZD	1.15	1.56	0.01	1.96	1.28	1.06	1.08	1.00	0.15	0.19	0.17
AUD	1.06	1.45	1.04	1.81	1.19	0.98	1.00	0.93	0.14	0.17	0.16
CAD	1.08	1.47	1.06	1.84	1.21	1.00	1.02	0.94	0.14	0.18	0.16
CHF	0.89	1.22	0.88	1.52	1.00	0.83	0.84	0.78	0.12	0.15	0.13
GBP	0.59	0.80	0.58	1.00	0.66	0.54	0.55	0.51	0.08	0.10	0.09
JPY	101.87	138.76	1.00	173.66	114.06	94.13	95.82	88.81	13.14	16.64	15.21
EUR	0.73	1.00	0.72	1.25	0.82	0.68	0.69	0.64	0.09	0.12	0.11
USD	1.00	1.36	0.98	1.70	1.12	0.92	0.94	0.87	0.13	0.16	0.15

*100

株式情報

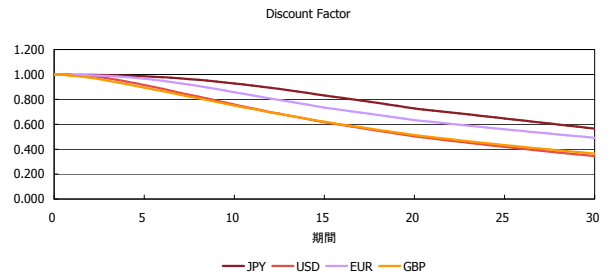
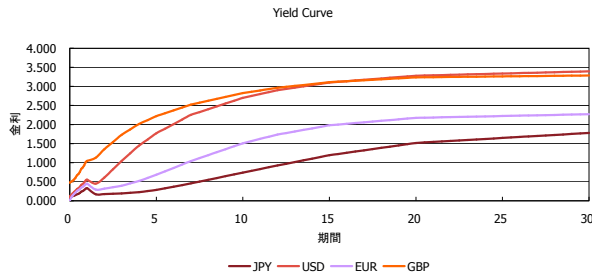
INDEX	日経225	前日比	TOPIX	前日比	JASDAQ	前日比	ダウ	前日比	S&P500	前日比	FT100	前日比
	15,361	-245	1,269	20	2,176	-2	16,921	15	1,950	1	6,808	30

出所：Bloombergよりかえてキャピタルマネジメントにて作成

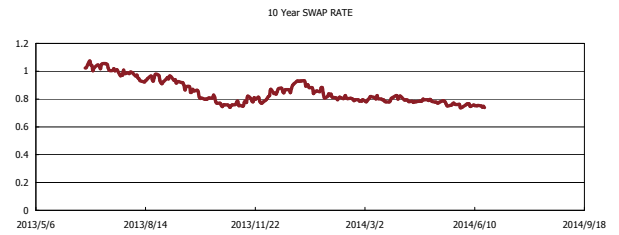
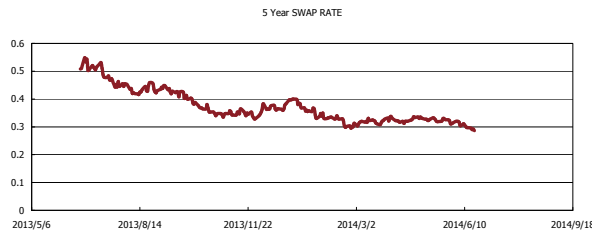
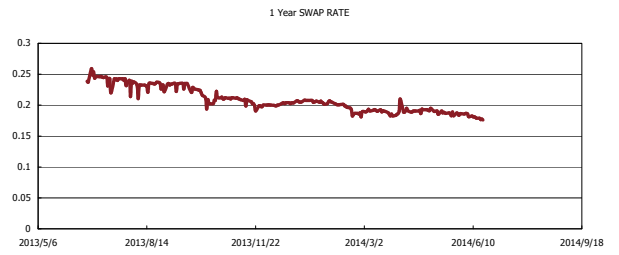
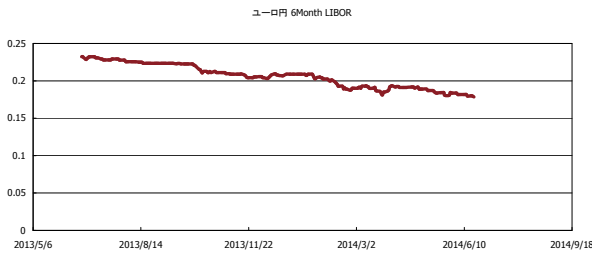


Kaede Market Report

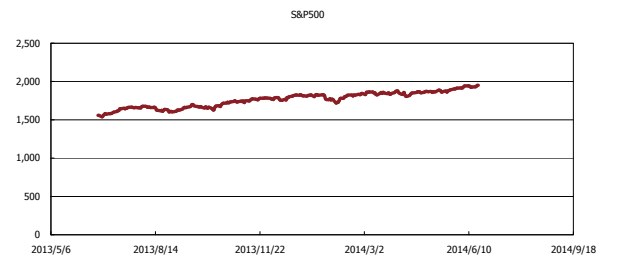
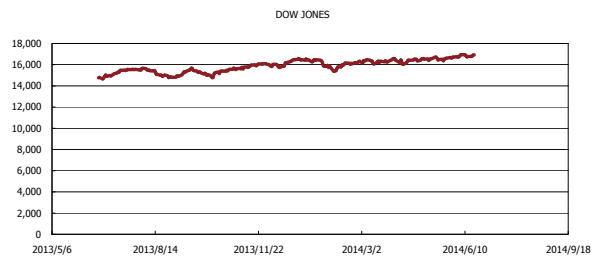
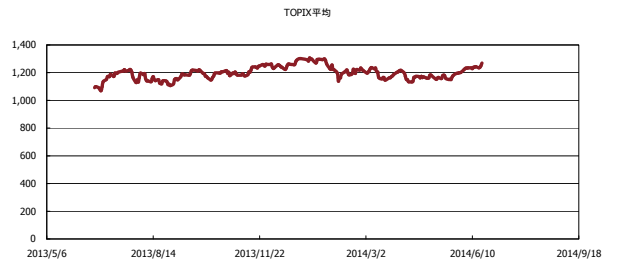
金利情報：Yield Curve



金利情報：ヒストリカル・データ



株価データ：ヒストリカル・データ



出所：Bloombergよりかえてキャピタルマネジメントにて作成