



Kaede Market Report

金利情報

LIBOR	ACT/360							
	JPY	前日比	USD	前日比	EUR	前日比	GBP	前日比
O/N	0.05214	-0.00072	0.0955	0.0005	-0.00143	0.00071	0.46938	0.00063
1W	0.07	0	0.123	0	0.02857	0.00428	0.47688	0.00188
1M	0.09643	-0.00143	0.154	0.00075	0.085	0.00286	0.49375	0.00031
2M	0.12143	0	0.1965	0.0045	0.13786	-0.00071	0.52025	0.00437
3M	0.13286	-0.00071	0.2306	0.001	0.17643	-0.00143	0.55438	0.00563
6M	0.17857	0	0.3234	0.0005	0.27357	-0.00286	0.69988	0.01025
1Y	0.32429	-0.00285	0.5471	0.0015	0.44171	-0.00143	1.0475	0.01812

TBOR	ACT/365	
	JPY	前日比
O/N	-	-
1W	0.11091	0
1M	0.14636	0
2M	0.18	0
3M	0.21	0
4M	0.24	0
5M	0.27727	0
6M	0.30455	0
9M	0.32	0
1Y	0.32	0

Swap Rate

Swap Rate	ACT/360							
	JPY	前日比	USD	前日比	EUR	前日比	GBP	前日比
1Y	0.1755	-0.0005	0.29	0.0015	0.298	0.004	0.9108	0.0102
18M	0.1725	-0.00088	0.4495	0.0014	0.305	0.0115	1.139	0.008
2Y	0.1725	-0.00375	0.609	0.0013	0.326	0.005	1.3548	0.0048
3Y	0.1875	-0.00375	1.054	0.0085	0.402	0.0063	1.7415	0.0117
4Y	0.22375	-0.00313	1.4555	0.0088	0.5315	0.01	2.025	0.012
5Y	0.2825	-0.00375	1.7798	0.0102	0.697	0.014	2.2343	0.0153
7Y	0.45188	-0.00375	2.2633	0.0108	1.055	0.014	2.5358	0.0148
10Y	0.735	-0.00375	2.7105	0.0116	1.522	0.0145	2.8385	0.0145
12Y	0.9225	-0.00375	2.908	0.0095	1.753	0.016	2.9725	0.0085
15Y	1.19	-0.00438	3.111	0.0099	1.9955	0.0162	3.1175	0.0085
20Y	1.51125	-0.00563	3.289	0.0094	2.192	0.017	3.243	0.0057
30Y	1.77375	-0.005	3.405	0.0109	2.286	0.0155	3.2768	-0.0092

無担コール/O/N		
	当日	前日比
Bid	0.065	-0.0255
Ask	0.12	0.0295

プライムレート		
	当日	前日比
短ブラ	1.475	0
長ブラ	1.2	0

国債先物		
	当日	前日比
10年先物	145.43	0.09

格付利回り情報：日本証券業協会

R&I	R&I					
	AAA	AA	A	BBB	BB	
1Y	0.18	0.25	0.70	2.01		
2Y	0.20	0.28	0.72	2.03		
3Y	0.22	0.33	1.03			
4Y	0.27	0.38	1.07			
5Y	0.31	0.45	1.30	3.71		
6Y	0.38	0.54	1.10	3.84		
7Y	0.49	0.62	1.25			
8Y	0.57	0.73	0.74			
9Y	0.65	0.84	1.17			
10Y	0.72	0.97				
15Y	1.22	1.40	2.97			
20Y	1.83		3.41			

JCR	JCR					
	AAA	AA	A	BBB	BB	
1Y	0.29	0.23	0.38	0.47		
2Y	0.16	0.26	0.39	0.71		
3Y	0.23	0.30	0.51	0.45		
4Y	0.24	0.34	0.61	0.52		
5Y	0.30	0.44	0.71	0.65		
6Y		0.51	0.79	0.86		
7Y	0.45	0.55	0.77	1.08		
8Y	0.54	0.66	0.70			
9Y	0.63	0.82	0.85	1.28		
10Y	0.67	0.97	0.96			
15Y	1.19	1.38	1.99			
20Y			3.41			

為替情報

	USD	EUR	JPY	GBP	CHF	CAD	AUD	NZD	HKD	NOK	SEK
SEK	6.73	9.14	6.59	11.45	7.51	6.26	6.32	5.85	0.87	1.10	1.00
NOK	6.13	8.32	6.00	10.42	6.83	5.69	5.75	5.32	0.79	1.00	0.91
HKD	7.75	10.53	7.59	13.19	8.65	7.21	7.27	6.74	1.00	1.27	1.15
NZD	1.15	1.56	0.01	1.96	1.28	1.07	1.08	1.00	0.15	0.19	0.17
AUD	1.07	1.45	1.04	1.81	1.19	0.99	1.00	0.93	0.14	0.17	0.16
CAD	1.08	1.46	1.05	1.83	1.20	1.00	1.01	0.93	0.14	0.18	0.16
CHF	0.90	1.22	0.88	1.52	1.00	0.83	0.84	0.78	0.12	0.15	0.13
GBP	0.59	0.80	0.58	1.00	0.66	0.55	0.55	0.51	0.08	0.10	0.09
JPY	102.13	138.73	1.00	173.72	113.93	94.94	95.85	88.76	13.18	16.67	15.17
EUR	0.74	1.00	0.72	1.25	0.82	0.68	0.69	0.64	0.09	0.12	0.11
USD	1.00	1.36	0.98	1.70	1.12	0.93	0.94	0.87	0.13	0.16	0.15

*100

株式情報

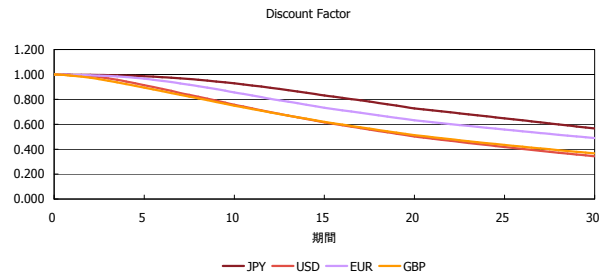
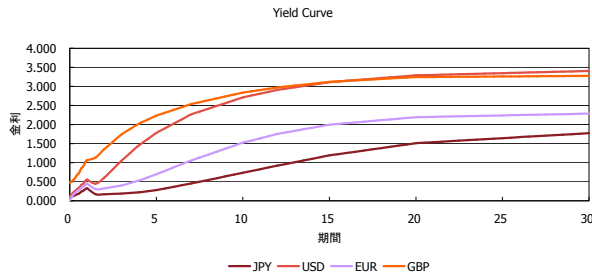
	日経225	前日比	TOPIX	前日比	JASDAQ	前日比	ダウ	前日比	S&P500	前日比	FT100	前日比
INDEX	15,349	12	1,269	-0	2,159	-16	16,947	26	1,953	3	6,825	17

出所：Bloombergよりかえてキャピタルマネジメントにて作成

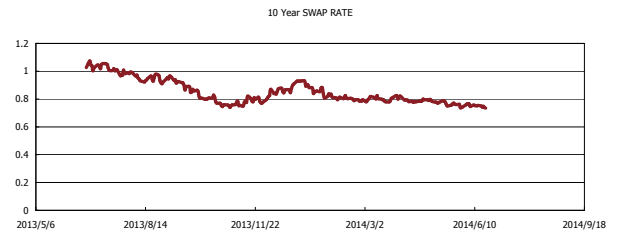
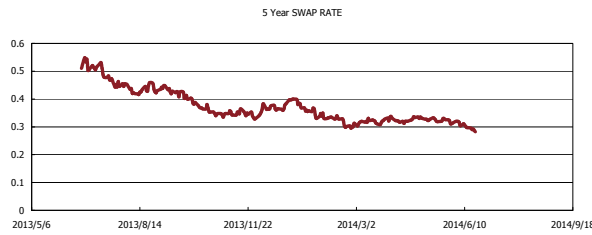
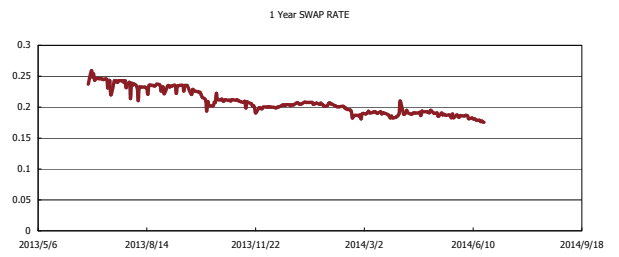
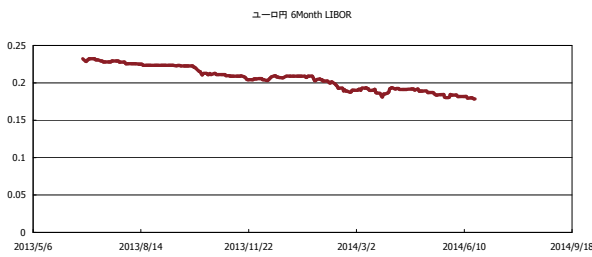


Kaede Market Report

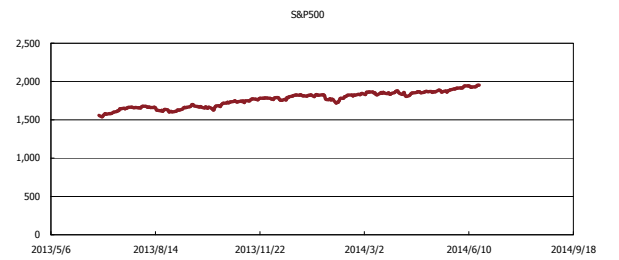
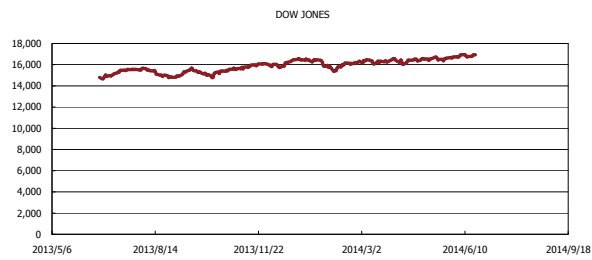
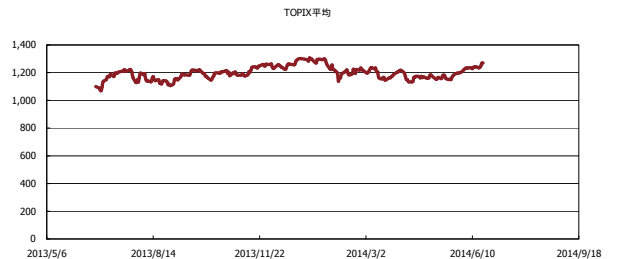
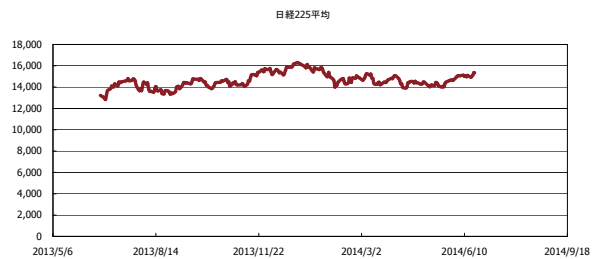
金利情報：Yield Curve



金利情報：ヒストリカル・データ



株価データ：ヒストリカル・データ



出所：Bloombergよりかえてキャピタルマネジメントにて作成