



Kaede Market Report

金利情報

| LIBOR | ACT/360 | | | | | | | |
|-------|---------|----------|---------|---------|---------|----------|---------|----------|
| | JPY | 前日比 | USD | 前日比 | EUR | 前日比 | GBP | 前日比 |
| O/N | 0.05143 | -0.00071 | 0.0953 | -0.0002 | 0 | 0.00143 | 0.47188 | 0.0025 |
| 1W | 0.07 | 0 | 0.123 | 0 | 0.04286 | 0.01429 | 0.47688 | 0 |
| 1M | 0.09643 | 0 | 0.152 | -0.002 | 0.08286 | -0.00214 | 0.49375 | 0 |
| 2M | 0.12143 | 0 | 0.19625 | -0.0025 | 0.13714 | -0.00072 | 0.519 | -0.00125 |
| 3M | 0.13286 | 0 | 0.2326 | 0.002 | 0.17857 | 0.00214 | 0.5525 | -0.00188 |
| 6M | 0.17571 | -0.00286 | 0.3253 | 0.0019 | 0.27214 | -0.00143 | 0.69925 | -0.00063 |
| 1Y | 0.32429 | 0 | 0.5471 | 0 | 0.44171 | 0 | 1.04313 | -0.00437 |

| TIBOR | ACT/365 | |
|-------|---------|-----|
| | JPY | 前日比 |
| O/N | - | - |
| 1W | 0.11091 | 0 |
| 1M | 0.14636 | 0 |
| 2M | 0.18 | 0 |
| 3M | 0.21 | 0 |
| 4M | 0.24 | 0 |
| 5M | 0.27727 | 0 |
| 6M | 0.30455 | 0 |
| 9M | 0.32 | 0 |
| 1Y | 0.32 | 0 |

Swap Rate

| Swap Rate | ACT/360 | | | | | | | |
|-----------|---------|----------|--------|---------|--------|---------|--------|---------|
| | JPY | 前日比 | USD | 前日比 | EUR | 前日比 | GBP | 前日比 |
| 1Y | 0.17375 | -0.00175 | 0.294 | 0.004 | 0.299 | 0.001 | 0.8957 | -0.0151 |
| 18M | 0.17188 | -0.00062 | 0.4565 | 0.007 | 0.307 | 0.002 | 1.116 | -0.023 |
| 2Y | 0.17225 | -0.00025 | 0.619 | 0.01 | 0.327 | 0.001 | 1.3325 | -0.0223 |
| 3Y | 0.185 | -0.0025 | 1.0625 | 0.0085 | 0.4 | -0.002 | 1.7155 | -0.026 |
| 4Y | 0.22125 | -0.0025 | 1.462 | 0.0065 | 0.5245 | -0.007 | 2.0038 | -0.0212 |
| 5Y | 0.28 | -0.0025 | 1.7824 | 0.0026 | 0.686 | -0.011 | 2.2155 | -0.0188 |
| 7Y | 0.44938 | -0.0025 | 2.2565 | -0.0068 | 1.04 | -0.015 | 2.521 | -0.0148 |
| 10Y | 0.73375 | -0.00125 | 2.6945 | -0.016 | 1.5035 | -0.0185 | 2.8263 | -0.0122 |
| 12Y | 0.92125 | -0.00125 | 2.891 | -0.017 | 1.7355 | -0.0175 | 2.9665 | -0.006 |
| 15Y | 1.18563 | -0.00437 | 3.091 | -0.02 | 1.9793 | -0.0162 | 3.108 | -0.0095 |
| 20Y | 1.50688 | -0.00437 | 3.2669 | -0.0221 | 2.174 | -0.018 | 3.236 | -0.007 |
| 30Y | 1.77875 | 0.005 | 3.3808 | -0.0242 | 2.2695 | -0.0165 | 3.2828 | 0.006 |

| 無担コール/O/N | | |
|-----------|-------|---------|
| | 当日 | 前日比 |
| Bid | 0.061 | -0.0315 |
| Ask | 0.12 | 0.0275 |

| プライムレート | | |
|---------|-------|-----|
| | 当日 | 前日比 |
| 短ブラ | 1.475 | 0 |
| 長ブラ | 1.2 | 0 |

| 国債先物 | | |
|-------|--------|-------|
| | 当日 | 前日比 |
| 10年先物 | 145.38 | -0.05 |

格付利回り情報：日本証券業協会

| R&I | R&I | | | | | |
|-----|------|------|------|------|----|--|
| | AAA | AA | A | BBB | BB | |
| 1Y | 0.18 | 0.25 | 0.69 | 2.01 | | |
| 2Y | 0.21 | 0.28 | 0.73 | 2.03 | | |
| 3Y | 0.22 | 0.33 | 1.03 | | | |
| 4Y | 0.28 | 0.39 | 1.07 | | | |
| 5Y | 0.32 | 0.45 | 1.30 | 3.68 | | |
| 6Y | 0.39 | 0.55 | 1.10 | 3.84 | | |
| 7Y | 0.49 | 0.62 | 1.25 | | | |
| 8Y | 0.59 | 0.74 | 0.74 | | | |
| 9Y | 0.66 | 0.84 | 1.17 | | | |
| 10Y | 0.75 | 1.02 | | | | |
| 15Y | 1.21 | 1.40 | 2.96 | | | |
| 20Y | 1.86 | | 3.42 | | | |

| JCR | JCR | | | | | |
|-----|------|------|------|------|----|--|
| | AAA | AA | A | BBB | BB | |
| 1Y | 0.29 | 0.23 | 0.38 | 0.46 | | |
| 2Y | 0.16 | 0.25 | 0.39 | 0.72 | | |
| 3Y | 0.23 | 0.31 | 0.51 | 0.45 | | |
| 4Y | 0.26 | 0.35 | 0.62 | 0.51 | | |
| 5Y | 0.30 | 0.45 | 0.72 | 0.71 | | |
| 6Y | | 0.51 | 0.80 | 0.86 | | |
| 7Y | 0.49 | 0.56 | 0.78 | 1.08 | | |
| 8Y | 0.58 | 0.67 | 0.70 | | | |
| 9Y | 0.66 | 0.84 | 0.85 | 1.29 | | |
| 10Y | | 1.02 | 0.96 | | | |
| 15Y | 1.18 | 1.38 | 1.99 | | | |
| 20Y | | | 3.42 | | | |

為替情報

| | USD | EUR | JPY | GBP | CHF | CAD | AUD | NZD | HKD | NOK | SEK |
|-----|--------|--------|------|--------|--------|-------|-------|-------|-------|-------|-------|
| SEK | 6.70 | 9.11 | 6.57 | 11.40 | 7.49 | 6.24 | 6.31 | 5.84 | 0.86 | 1.10 | 1.00 |
| NOK | 6.11 | 8.31 | 6.00 | 10.41 | 6.83 | 5.70 | 5.76 | 5.33 | 0.79 | 1.00 | 0.91 |
| HKD | 7.75 | 10.54 | 7.61 | 13.19 | 8.66 | 7.22 | 7.30 | 6.75 | 1.00 | 1.27 | 1.16 |
| NZD | 1.15 | 1.56 | 0.01 | 1.95 | 1.28 | 1.07 | 1.08 | 1.00 | 0.15 | 0.19 | 0.17 |
| AUD | 1.06 | 1.44 | 1.04 | 1.81 | 1.19 | 0.99 | 1.00 | 0.93 | 0.14 | 0.17 | 0.16 |
| CAD | 1.07 | 1.46 | 1.05 | 1.83 | 1.20 | 1.00 | 1.01 | 0.93 | 0.14 | 0.18 | 0.16 |
| CHF | 0.89 | 1.22 | 0.88 | 1.52 | 1.00 | 0.83 | 0.84 | 0.78 | 0.12 | 0.15 | 0.13 |
| GBP | 0.59 | 0.80 | 0.58 | 1.00 | 0.66 | 0.55 | 0.55 | 0.51 | 0.08 | 0.10 | 0.09 |
| JPY | 101.91 | 138.56 | 1.00 | 173.43 | 113.90 | 94.95 | 95.95 | 88.77 | 13.15 | 16.67 | 15.21 |
| EUR | 0.74 | 1.00 | 0.72 | 1.25 | 0.82 | 0.69 | 0.69 | 0.64 | 0.09 | 0.12 | 0.11 |
| USD | 1.00 | 1.36 | 0.98 | 1.70 | 1.12 | 0.93 | 0.94 | 0.87 | 0.13 | 0.16 | 0.15 |

*100

株式情報

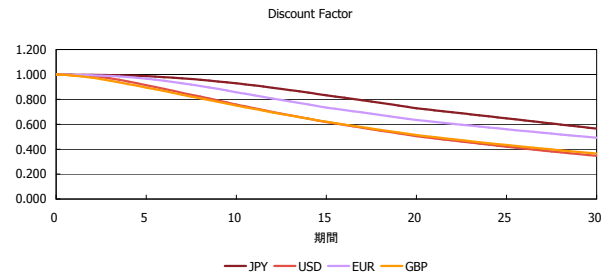
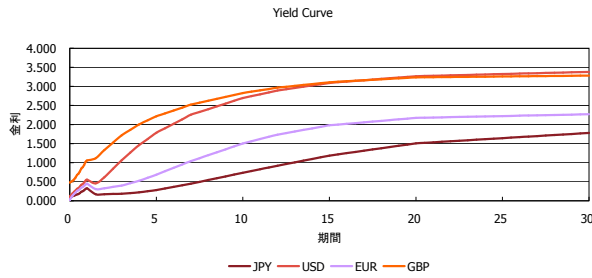
| | 日経225 | 前日比 | TOPIX | 前日比 | JASDAQ | 前日比 | ダウ | 前日比 | S&P500 | 前日比 | FT100 | 前日比 |
|-------|--------|-----|-------|-----|--------|-----|--------|-----|--------|-----|-------|-----|
| INDEX | 15,369 | -20 | 1,267 | -1 | 2,168 | 8 | 16,937 | -10 | 1,953 | -0 | 6,801 | -25 |

出所：Bloombergよりかえてキャピタルマネジメントにて作成

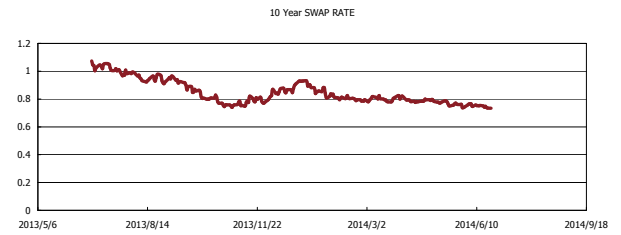
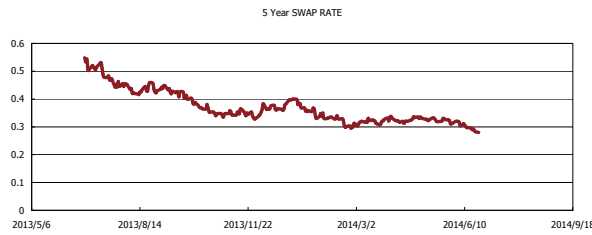
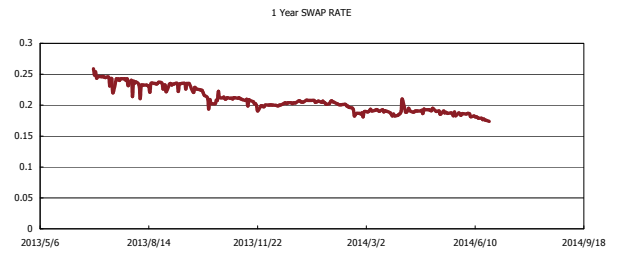
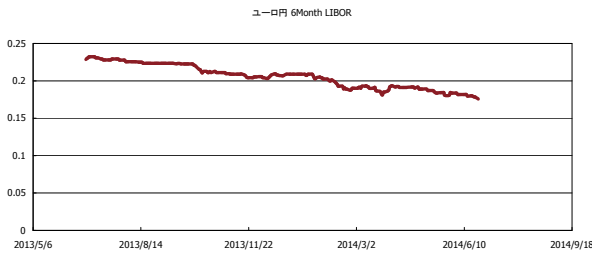


Kaede Market Report

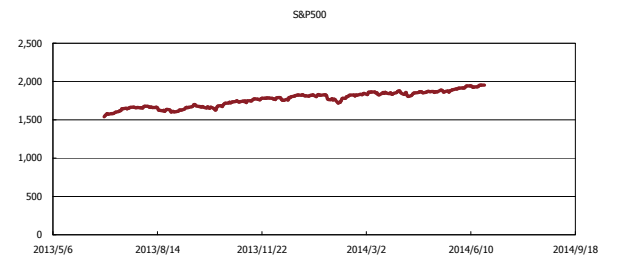
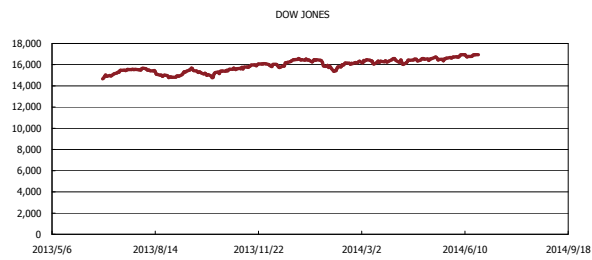
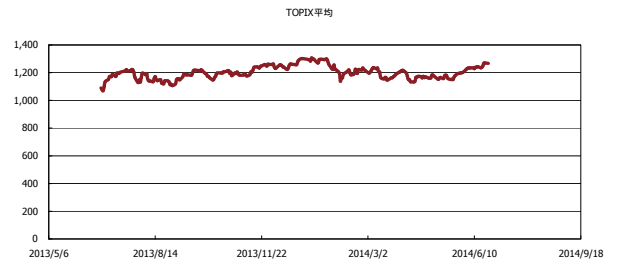
金利情報：Yield Curve



金利情報：ヒストリカル・データ



株価データ：ヒストリカル・データ



出所：Bloombergよりかえてキャピタルマネジメントにて作成