



## Kaede Market Report

## 金利情報

	ACT/360							
	JPY	前日比	USD	前日比	EUR	前日比	GBP	前日比
O/N	0.05143	0	0.096	0.0007	0.00214	0.00214	0.46938	-0.0025
1W	0.07	0	0.1235	0.0005	0.04714	0.00428	0.47813	0.00125
1M	0.09643	0	0.1515	-0.0005	0.08286	0	0.49313	-0.00062
2M	0.12143	0	0.19725	0.001	0.13643	-0.00071	0.519	0
3M	0.13286	0	0.2336	0.001	0.17786	-0.00071	0.55188	-0.00062
6M	0.17571	0	0.3263	0.001	0.27357	0.00143	0.6945	-0.00475
1Y	0.32429	0	0.5471	0	0.44171	0	1.0325	-0.01063

	ACT/365	
	JPY	前日比
O/N	-	-
1W	0.11091	0
1M	0.14636	0
2M	0.18	0
3M	0.21	0
4M	0.24	0
5M	0.27727	0
6M	0.30455	0
9M	0.32	0
1Y	0.32	0

## Swap Rate

	JPY	前日比	USD	前日比	EUR	前日比	GBP	前日比
1Y	0.17125	-0.0025	0.297	0.003	0.2948	-0.0042	0.8968	0.0011
18M	0.1705	-0.00138	0.46075	0.00425	0.303	-0.004	1.124	0.008
2Y	0.1675	-0.00475	0.6245	0.0055	0.323	-0.004	1.3418	0.0093
3Y	0.18125	-0.00375	1.0674	0.0049	0.3976	-0.0024	1.726	0.0105
4Y	0.21625	-0.005	1.4666	0.0046	0.5245	0	2.009	0.0052
5Y	0.27375	-0.00625	1.785	0.0026	0.6845	-0.0015	2.215	-0.0005
7Y	0.44063	-0.00875	2.2569	0.0004	1.0375	-0.0025	2.5165	-0.0045
10Y	0.72625	-0.0075	2.693	-0.0015	1.501	-0.0025	2.8178	-0.0085
12Y	0.91375	-0.0075	2.8895	-0.0015	1.7315	-0.004	2.9545	-0.012
15Y	1.17563	-0.01	3.0903	-0.0007	1.9735	-0.0058	3.098	-0.01
20Y	1.49688	-0.01	3.2673	0.0004	2.1715	-0.0025	3.226	-0.01
30Y	1.76875	-0.01	3.3831	0.0023	2.2655	-0.004	3.2713	-0.0115

無担コールロ/N		
	当日	前日比
Bid	0.06	-0.0305
Ask	0.12	0.0295

プライムレート		
	当日	前日比
短ブラ	1.475	0
長ブラ	1.2	0

国債先物		
	当日	前日比
10年先物	145.44	0.06

## 格付利回り情報：日本証券業協会

R&I	AAA	AA	A	BBB	BB
1Y		0.19	0.25	0.67	2.00
2Y		0.21	0.28	0.74	2.03
3Y		0.22	0.33	1.00	
4Y		0.27	0.38	1.03	
5Y		0.31	0.44	1.24	3.68
6Y		0.38	0.54	1.06	3.84
7Y		0.49	0.62	1.21	
8Y		0.58	0.75	0.74	
9Y		0.66	0.84	1.17	
10Y		0.74	1.01		
15Y		1.21	1.39	2.82	
20Y		1.86		3.32	

JCR	AAA	AA	A	BBB	BB
1Y	0.29	0.23	0.37	0.46	
2Y	0.16	0.26	0.39	0.72	
3Y	0.23	0.30	0.51	0.44	
4Y	0.25	0.34	0.60	0.50	
5Y	0.30	0.44	0.70	0.70	
6Y		0.51	0.78	0.85	
7Y		0.48	0.55	0.77	1.07
8Y		0.57	0.70	0.70	
9Y		0.66	0.82	0.85	1.28
10Y			1.01	0.96	
15Y		1.17	1.37	1.93	
20Y				3.32	

## 為替情報

	USD	EUR	JPY	GBP	CHF	CAD	AUD	NZD	HKD	NOK	SEK
SEK	6.73	9.14	6.59	11.42	7.52	6.26	6.31	5.85	0.87	1.10	1.00
NOK	6.12	8.31	5.99	10.38	6.83	5.69	5.74	5.31	0.79	1.00	0.91
HKD	7.75	10.53	7.59	13.16	8.66	7.22	7.27	6.73	1.00	1.27	1.15
NZD	1.15	1.56	0.01	1.95	1.29	1.07	1.08	1.00	0.15	0.19	0.17
AUD	1.07	1.45	1.04	1.81	1.19	0.99	1.00	0.93	0.14	0.17	0.16
CAD	1.07	1.46	1.05	1.82	1.20	1.00	1.01	0.93	0.14	0.18	0.16
CHF	0.90	1.22	0.88	1.52	1.00	0.83	0.84	0.78	0.12	0.15	0.13
GBP	0.59	0.80	0.58	1.00	0.66	0.55	0.55	0.51	0.08	0.10	0.09
JPY	102.10	138.72	1.00	173.29	114.03	95.05	95.75	88.68	13.17	16.69	15.17
EUR	0.74	1.00	0.72	1.25	0.82	0.69	0.69	0.64	0.09	0.12	0.11
USD	1.00	1.36	0.98	1.70	1.12	0.93	0.94	0.87	0.13	0.16	0.15

\*100

## 株式情報

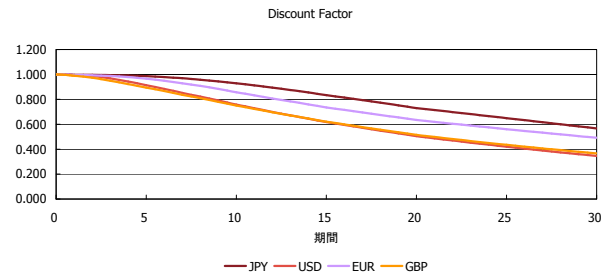
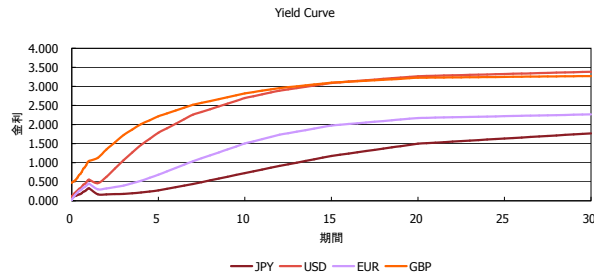
INDEX	日経225	前日比	TOPIX	前日比	JASDAQ	前日比	ダウ	前日比	S&P500	前日比	FT100	前日比
	15,376	-7	1,269	1	2,176	9	16,818	-119	1,943	-10	6,787	-13

出所：Bloombergよりかえてキャピタルマネジメントにて作成

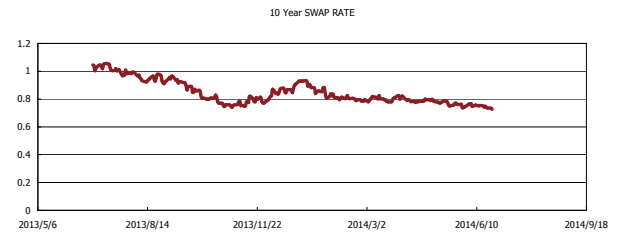
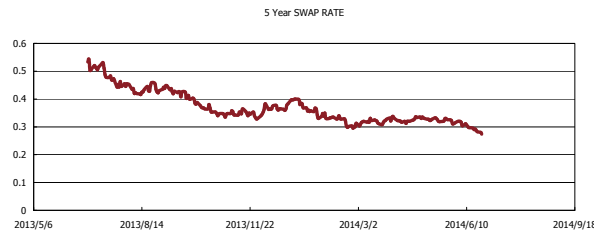
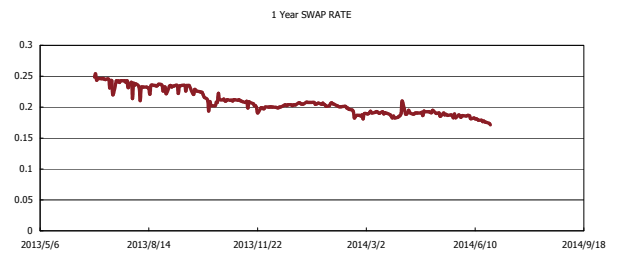
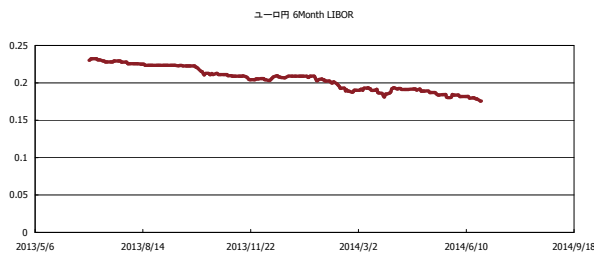


# Kaede Market Report

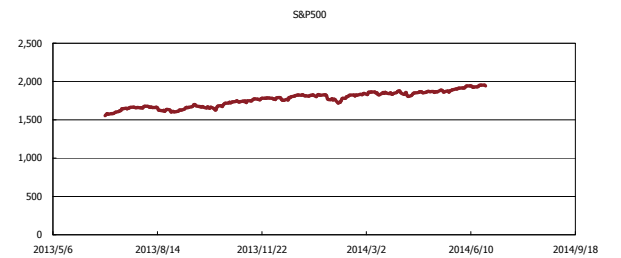
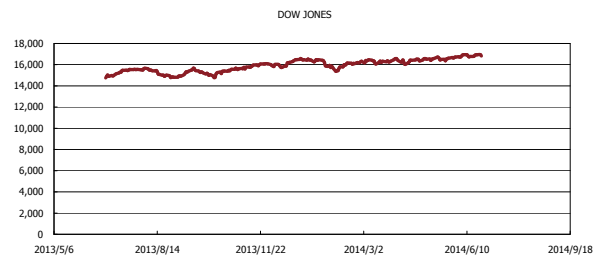
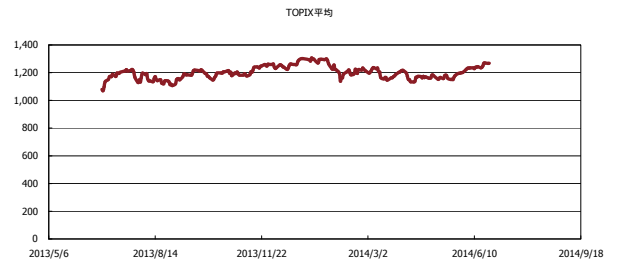
## 金利情報：Yield Curve



## 金利情報：ヒストリカル・データ



## 株価データ：ヒストリカル・データ



出所：Bloombergよりかえてキャピタルマネジメントにて作成