



Kaede Market Report

金利情報

	ACT/360							
	JPY	前日比	USD	前日比	EUR	前日比	GBP	前日比
O/N	0.05071	-0.00072	0.0955	-0.0005	0.00071	-0.00143	0.47	0.00062
1W	0.07	0	0.12325	-0.00025	0.05	0.00286	0.47813	0
1M	0.09643	0	0.151	-0.0005	0.08286	0	0.49313	0
2M	0.12143	0	0.196	-0.00125	0.13643	0	0.519	0
3M	0.13286	0	0.23385	0.00025	0.17571	-0.00215	0.55063	-0.00125
6M	0.17571	0	0.3259	-0.0004	0.27286	-0.00071	0.69938	0.00488
1Y	0.32429	0	0.5471	0	0.441	-0.00071	1.03625	0.00375

	ACT/365	
	JPY	前日比
O/N	-	-
1W	0.11091	0
1M	0.14636	0
2M	0.18	0
3M	0.21	0
4M	0.24	0
5M	0.27727	0
6M	0.30455	0
9M	0.32	0
1Y	0.32	0

Swap Rate

	ACT/360							
	JPY	前日比	USD	前日比	EUR	前日比	GBP	前日比
1Y	0.1675	-0.00375	0.2902	-0.0068	0.2895	-0.0053	0.8834	-0.0134
18M	0.1655	-0.005	0.44555	-0.0152	0.3	-0.003	1.103	-0.021
2Y	0.16125	-0.00625	0.6009	-0.0236	0.3195	-0.0035	1.311	-0.0308
3Y	0.17375	-0.0075	1.0291	-0.0383	0.39	-0.0076	1.6773	-0.0487
4Y	0.2075	-0.00875	1.4215	-0.0451	0.5058	-0.0187	1.9495	-0.0595
5Y	0.2625	-0.01125	1.7373	-0.0477	0.657	-0.0275	2.1453	-0.0697
7Y	0.43438	-0.00625	2.209	-0.0479	0.9975	-0.04	2.435	-0.0815
10Y	0.7125	-0.01375	2.6455	-0.0475	1.451	-0.05	2.726	-0.0918
12Y	0.89875	-0.015	2.8436	-0.0459	1.679	-0.0525	2.866	-0.0885
15Y	1.16563	-0.01	3.044	-0.0463	1.92	-0.0535	3.014	-0.084
20Y	1.48563	-0.01125	3.2205	-0.0468	2.118	-0.0535	3.149	-0.077
30Y	1.7525	-0.01625	3.3348	-0.0483	2.2125	-0.053	3.203	-0.0683

無担コール/O/N		
	当日	前日比
Bid	0.061	-0.031
Ask	0.1	0.008

プライムレート		
	当日	前日比
短ブラ	1.475	0
長ブラ	1.2	0

国債先物		
	当日	前日比
10年先物	145.53	0.09

格付利回り情報：日本証券業協会

R&I	AAA	AA	A	BBB	BB
1Y	0.18	0.25	0.66	2.01	
2Y	0.21	0.28	0.74	2.03	
3Y	0.22	0.33	0.99		
4Y	0.27	0.38	1.01		
5Y	0.31	0.44	1.26	3.68	
6Y	0.37	0.53	0.97	3.83	
7Y	0.48	0.61	1.19		
8Y	0.57	0.74	0.73		
9Y	0.65	0.83	1.16		
10Y	0.73	1.05			
15Y	1.19	1.38	2.81		
20Y	1.85		3.31		

JCR	AAA	AA	A	BBB	BB
1Y	0.29	0.23	0.37	0.46	
2Y	0.16	0.26	0.39	0.72	
3Y	0.23	0.30	0.50	0.44	
4Y	0.25	0.34	0.60	0.50	
5Y	0.29	0.44	0.71	0.69	
6Y		0.50	0.74	0.84	
7Y	0.47	0.54	0.76	1.07	
8Y	0.56	0.69	0.69		
9Y	0.65	0.81	0.84	1.27	
10Y		1.07	0.86		
15Y	1.16	1.36	1.92		
20Y			3.31		

為替情報

	USD	EUR	JPY	GBP	CHF	CAD	AUD	NZD	HKD	NOK	SEK
SEK	6.73	9.18	6.61	11.43	7.55	6.28	6.32	5.88	0.87	1.10	1.00
NOK	6.13	8.36	6.03	10.41	6.88	5.72	5.76	5.36	0.79	1.00	0.91
HKD	7.75	10.57	7.62	13.16	8.69	7.23	7.28	6.77	1.00	1.26	1.15
NZD	1.14	1.56	0.01	1.94	1.28	1.07	1.07	1.00	0.15	0.19	0.17
AUD	1.06	1.45	1.05	1.81	1.19	0.99	1.00	0.93	0.14	0.17	0.16
CAD	1.07	1.46	1.05	1.82	1.20	1.00	1.01	0.94	0.14	0.17	0.16
CHF	0.89	1.22	0.88	1.51	1.00	0.83	0.84	0.78	0.12	0.15	0.13
GBP	0.59	0.80	0.58	1.00	0.66	0.55	0.55	0.51	0.08	0.10	0.09
JPY	101.78	138.81	1.00	172.82	114.13	94.92	95.58	88.93	13.13	16.60	15.12
EUR	0.73	1.00	0.72	1.25	0.82	0.68	0.69	0.64	0.09	0.12	0.11
USD	1.00	1.36	0.98	1.70	1.12	0.93	0.94	0.87	0.13	0.16	0.15

*100

株式情報

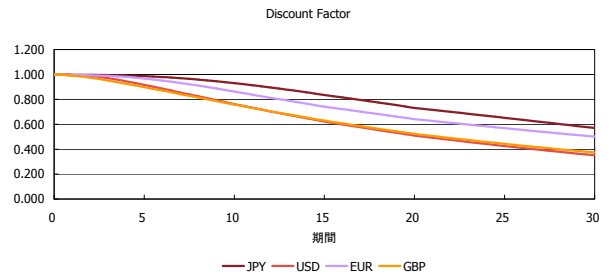
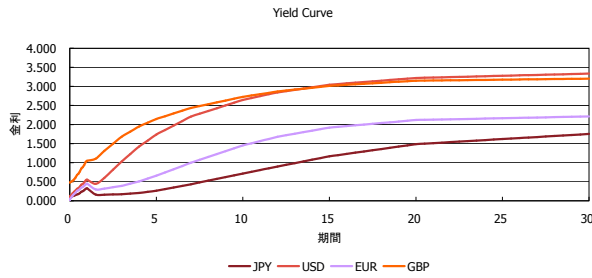
	日経225	前日比	TOPIX	前日比	JASDAQ	前日比	ダウ	前日比	S&P500	前日比	FT100	前日比
INDEX	15,267	110	1,261	-8	2,159	-17	16,868	49	1,949	6	6,734	-53

出所：Bloombergよりかえてキャピタルマネジメントにて作成

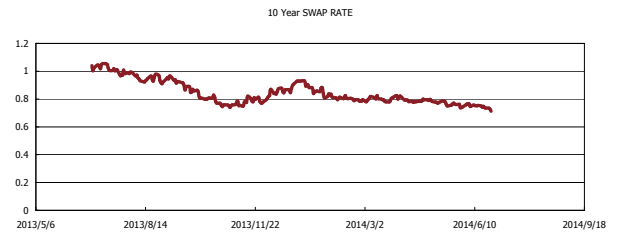
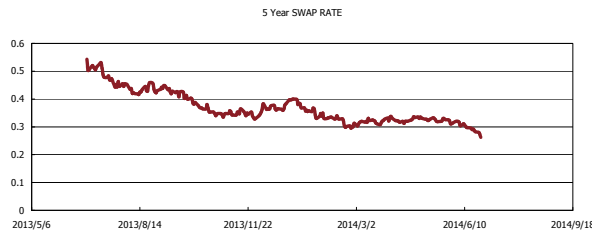
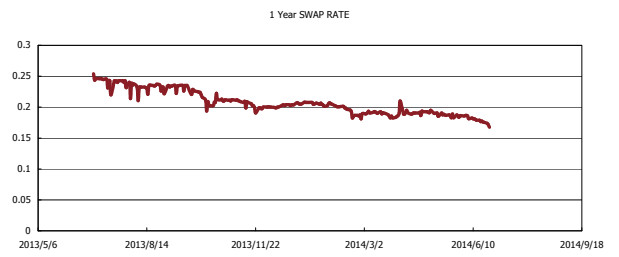
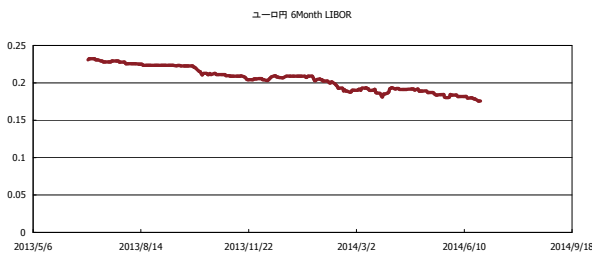


Kaede Market Report

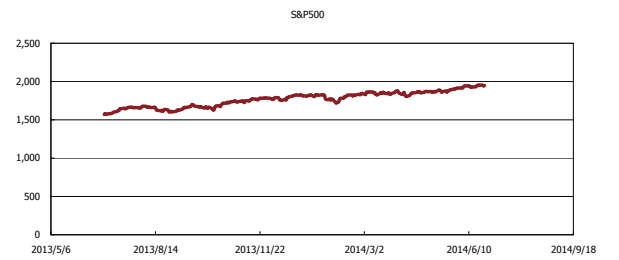
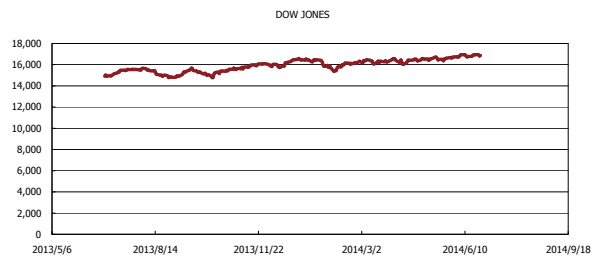
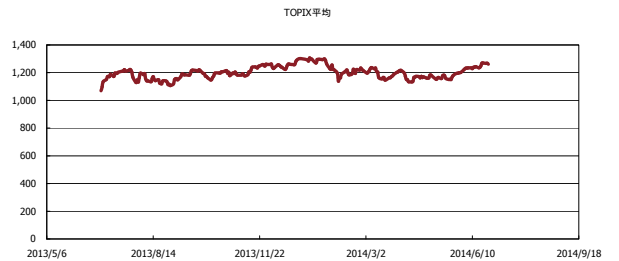
金利情報：Yield Curve



金利情報：ヒストリカル・データ



株価データ：ヒストリカル・データ



出所：Bloombergよりかえてキャピタルマネジメントにて作成