



Kaede Market Report

金利情報

| LIBOR | ACT/360 | | | | | | | |
|-------|---------|----------|---------|----------|-------------|---------|---------|---------|
| | JPY | 前日比 | USD | 前日比 | EUR | 前日比 | GBP | 前日比 |
| O/N | 0.05 | -0.00071 | 0.0962 | 0.0007 | 0.00071 | 0 | 0.47 | 0 |
| 1W | 0.06929 | -0.00071 | 0.1225 | -0.00075 | 0.05071 | 0.00071 | 0.47938 | 0.00125 |
| 1M | 0.09643 | 0 | 0.1495 | -0.0015 | #N/A Histor | #VALUE! | 0.49438 | 0.00125 |
| 2M | 0.12143 | 0 | 0.19545 | -0.00055 | #N/A Histor | #VALUE! | 0.52119 | 0.00219 |
| 3M | 0.13286 | 0 | 0.2341 | 0.00025 | #N/A Histor | #VALUE! | 0.55219 | 0.00156 |
| 6M | 0.17857 | 0.00286 | 0.32615 | 0.00025 | #N/A Histor | #VALUE! | 0.70313 | 0.00375 |
| 1Y | 0.32643 | 0.00214 | 0.5461 | -0.001 | #N/A Histor | #VALUE! | 1.044 | 0.00775 |

| TBOR | ACT/365 | |
|------|---------|-----|
| | JPY | 前日比 |
| O/N | - | - |
| 1W | 0.11091 | 0 |
| 1M | 0.14636 | 0 |
| 2M | 0.18 | 0 |
| 3M | 0.21 | 0 |
| 4M | 0.24 | 0 |
| 5M | 0.27727 | 0 |
| 6M | 0.30455 | 0 |
| 9M | 0.32 | 0 |
| 1Y | 0.32 | 0 |

Swap Rate

| Swap Rate | ACT/360 | | | | | | | |
|-----------|---------|----------|--------|----------|--------|---------|--------|---------|
| | JPY | 前日比 | USD | 前日比 | EUR | 前日比 | GBP | 前日比 |
| 1Y | 0.17 | 0.0025 | 0.2881 | -0.0021 | 0.2905 | 0.001 | 0.8891 | 0.0057 |
| 18M | 0.1655 | 0 | 0.4384 | -0.00715 | 0.2965 | -0.0035 | 1.105 | 0.002 |
| 2Y | 0.165 | 0.00375 | 0.5887 | -0.0122 | 0.3165 | -0.003 | 1.3123 | 0.0013 |
| 3Y | 0.17375 | 0 | 1.0056 | -0.0235 | 0.3895 | -0.0005 | 1.6778 | 0.0005 |
| 4Y | 0.205 | -0.0025 | 1.3973 | -0.0242 | 0.503 | -0.0028 | 1.945 | -0.0045 |
| 5Y | 0.25875 | -0.00375 | 1.7153 | -0.022 | 0.6505 | -0.0065 | 2.1425 | -0.0028 |
| 7Y | 0.42438 | -0.01 | 2.188 | -0.021 | 0.9885 | -0.009 | 2.432 | -0.003 |
| 10Y | 0.7 | -0.0125 | 2.629 | -0.0165 | 1.436 | -0.015 | 2.7305 | 0.0045 |
| 12Y | 0.88625 | -0.0125 | 2.8281 | -0.0155 | 1.663 | -0.016 | 2.868 | 0.002 |
| 15Y | 1.15188 | -0.01375 | 3.0293 | -0.0147 | 1.9 | -0.02 | 3.015 | 0.001 |
| 20Y | 1.46938 | -0.01625 | 3.2065 | -0.014 | 2.096 | -0.022 | 3.15 | 0.001 |
| 30Y | 1.73125 | -0.02125 | 3.3225 | -0.0123 | 2.1905 | -0.022 | 3.2055 | 0.0025 |

| 無担コールロ/N | | |
|----------|------|---------|
| | 当日 | 前日比 |
| Bid | 0.05 | -0.0155 |
| Ask | 0.12 | 0.0545 |

| プライムレート | | |
|---------|-------|-----|
| | 当日 | 前日比 |
| 短ブラ | 1.475 | 0 |
| 長ブラ | 1.2 | 0 |

| 国債先物 | | |
|-------|--------|-----|
| | 当日 | 前日比 |
| 10年先物 | 145.63 | 0.1 |

格付利回り情報：日本証券業協会

| R&I | R&I | | | | |
|-----|------|------|------|------|----|
| | AAA | AA | A | BBB | BB |
| 1Y | 0.18 | 0.25 | 0.65 | 1.94 | |
| 2Y | 0.20 | 0.28 | 0.73 | 2.02 | |
| 3Y | 0.21 | 0.32 | 1.00 | | |
| 4Y | 0.27 | 0.38 | 0.94 | | |
| 5Y | 0.30 | 0.44 | 1.18 | 3.67 | |
| 6Y | 0.36 | 0.52 | 0.99 | 3.82 | |
| 7Y | 0.47 | 0.60 | 1.17 | | |
| 8Y | 0.56 | 0.73 | 0.72 | | |
| 9Y | 0.64 | 0.82 | 1.15 | | |
| 10Y | 0.73 | 1.03 | | | |
| 15Y | 1.18 | 1.37 | 2.77 | | |
| 20Y | 1.83 | | 3.29 | | |

| JCR | JCR | | | | |
|-----|------|------|------|------|----|
| | AAA | AA | A | BBB | BB |
| 1Y | 0.30 | 0.22 | 0.36 | 0.45 | |
| 2Y | 0.16 | 0.25 | 0.38 | 0.71 | |
| 3Y | 0.22 | 0.30 | 0.51 | 0.43 | |
| 4Y | 0.25 | 0.34 | 0.56 | 0.49 | |
| 5Y | 0.29 | 0.43 | 0.69 | 0.69 | |
| 6Y | | 0.49 | 0.73 | 0.83 | |
| 7Y | 0.46 | 0.53 | 0.74 | 1.06 | |
| 8Y | 0.55 | 0.68 | 0.68 | | |
| 9Y | 0.65 | 0.81 | 0.83 | 1.26 | |
| 10Y | | 1.01 | 0.93 | | |
| 15Y | 1.15 | 1.34 | 1.89 | | |
| 20Y | | | 3.29 | | |

為替情報

| | USD | EUR | JPY | GBP | CHF | CAD | AUD | NZD | HKD | NOK | SEK |
|-----|--------|--------|------|--------|--------|-------|-------|-------|-------|-------|-------|
| SEK | 6.74 | 9.18 | 6.64 | 11.48 | 7.55 | 6.31 | 6.34 | 5.91 | 0.87 | 1.10 | 1.00 |
| NOK | 6.14 | 8.35 | 6.04 | 10.45 | 6.87 | 5.74 | 5.77 | 5.38 | 0.79 | 1.00 | 0.91 |
| HKD | 7.75 | 10.55 | 7.63 | 13.19 | 8.68 | 7.25 | 7.29 | 6.80 | 1.00 | 1.26 | 1.15 |
| NZD | 1.14 | 1.55 | 0.01 | 1.94 | 1.28 | 1.07 | 1.07 | 1.00 | 0.15 | 0.19 | 0.17 |
| AUD | 1.06 | 1.45 | 1.05 | 1.81 | 1.19 | 0.99 | 1.00 | 0.93 | 0.14 | 0.17 | 0.16 |
| CAD | 1.07 | 1.46 | 1.05 | 1.82 | 1.20 | 1.00 | 1.01 | 0.94 | 0.14 | 0.17 | 0.16 |
| CHF | 0.89 | 1.22 | 0.88 | 1.52 | 1.00 | 0.84 | 0.84 | 0.78 | 0.12 | 0.15 | 0.13 |
| GBP | 0.59 | 0.80 | 0.58 | 1.00 | 0.66 | 0.55 | 0.55 | 0.52 | 0.08 | 0.10 | 0.09 |
| JPY | 101.64 | 138.35 | 1.00 | 172.99 | 113.77 | 95.07 | 95.60 | 89.12 | 13.11 | 16.56 | 15.07 |
| EUR | 0.73 | 1.00 | 0.72 | 1.25 | 0.82 | 0.69 | 0.69 | 0.64 | 0.09 | 0.12 | 0.11 |
| USD | 1.00 | 1.36 | 0.98 | 1.70 | 1.12 | 0.94 | 0.94 | 0.88 | 0.13 | 0.16 | 0.15 |

*100

株式情報

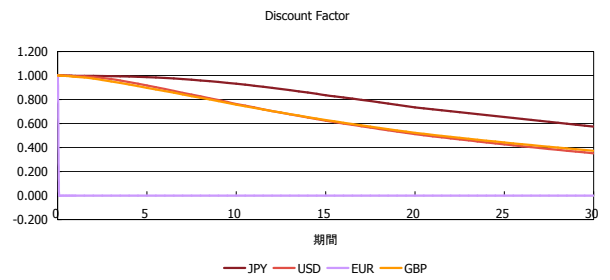
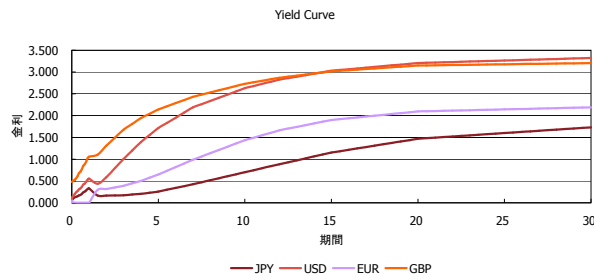
| | 日経225 | 前日比 | TOPIX | 前日比 | JASDAQ | 前日比 | ダウ | 前日比 | S&P500 | 前日比 | FT100 | 前日比 |
|-------|--------|-----|-------|-----|--------|-----|--------|-----|--------|-----|-------|-----|
| INDEX | 15,308 | -42 | 1,263 | 3 | 2,155 | -4 | 16,846 | -21 | 1,949 | -1 | 6,735 | 2 |

出所：Bloombergよりかえてキャピタルマネジメントにて作成

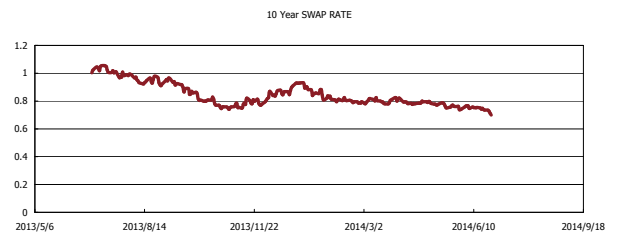
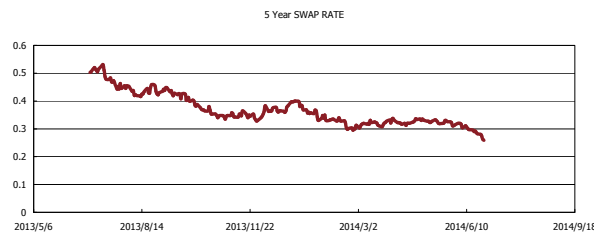
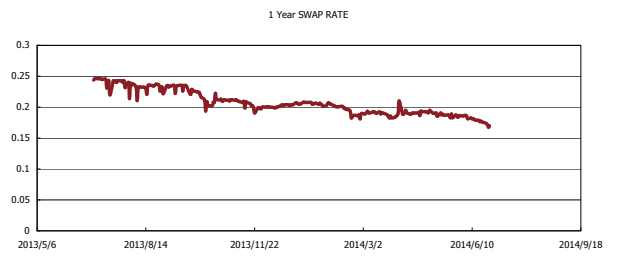
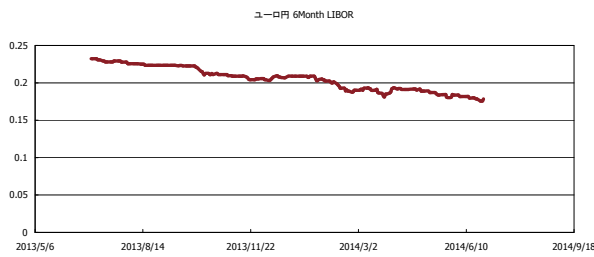


Kaede Market Report

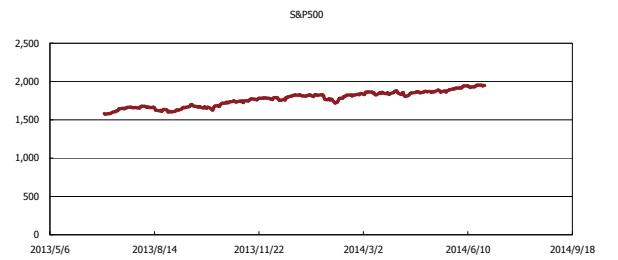
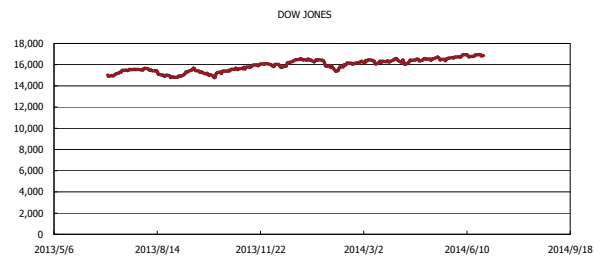
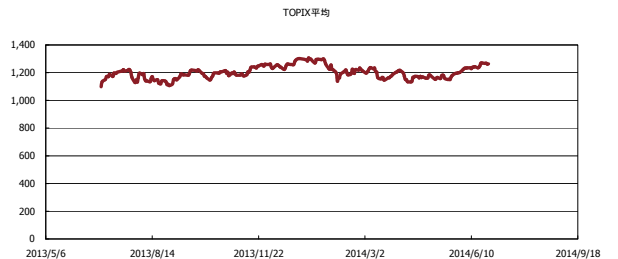
金利情報：Yield Curve



金利情報：ヒストリカル・データ



株価データ：ヒストリカル・データ



出所：Bloombergよりかえてキャピタルマネジメントにて作成