



Kaede Market Report

金利情報

	LIBOR				ACT/360			
	JPY	前日比	USD	前日比	EUR	前日比	GBP	前日比
O/N	0.05	0	0.0936	-0.003	0.28857	0.28786	0.46625	-0.00375
1W	0.06929	0	0.123	0	0.03643	-0.00428	0.48	-0.00375
1M	0.09786	0.00143	0.1552	0.0037	0.085	0.00286	0.49406	-0.00063
2M	0.12143	0	0.19325	-0.0032	#N/A Histor	#VALUE!	0.52138	0.0005
3M	0.13286	0	0.2307	-0.0039	0.17571	0.00142	0.5525	0.00062
6M	0.17857	0	0.3268	0	0.27214	0	0.70031	0
1Y	0.32714	0.00214	0.5451	0	0.44029	0	1.042	0.0005

	TIBOR		ACT/365	
	JPY	前日比	JPY	前日比
O/N	-	-	-	-
1W	0.11091	0		
1M	0.14636	0		
2M	0.18	0		
3M	0.21	0		
4M	0.24	0		
5M	0.27727	0		
6M	0.30455	0		
9M	0.32	0		
1Y	0.32	0		

Swap Rate

	JPY	前日比	USD	前日比	EUR	前日比	GBP	前日比
1Y	0.1725	0.001	0.285	-0.002	0.288	-0.004	0.8932	0.0068
18M	0.1705	0.003	0.4335	-0.003	0.293	-0.01	1.117	0.011
2Y	0.17125	0.0025	0.582	-0.004	0.311	-0.009	1.3303	0.0125
3Y	0.18375	0.005	0.9955	-0.0105	0.383	-0.015	1.7	0.0152
4Y	0.215	0.00562	1.3823	-0.0105	0.5035	-0.0165	1.971	0.023
5Y	0.26875	0.005	1.6995	-0.0086	0.6575	-0.016	2.173	0.028
7Y	0.42875	0.00687	2.175	-0.0095	0.992	-0.015	2.4738	0.0343
10Y	0.7075	0.0075	2.621	-0.0115	1.445	-0.0055	2.778	0.0427
12Y	0.89375	0.0075	2.819	-0.0135	1.6628	-0.0112	2.917	0.0405
15Y	1.1575	0.00937	3.0198	-0.0167	1.8915	-0.017	3.063	0.038
20Y	1.47688	0.01	3.1963	-0.0192	2.091	-0.0135	3.197	0.035
30Y	1.74125	0.01	3.3123	-0.023	2.182	-0.0145	3.2495	0.034

無担コール/ON

	当日	前日比
Bid	0.05	-0.016
Ask	0.12	0.054

プライムレート

	当日	前日比
短ブラ	1.475	0
長ブラ	1.2	0

国債先物

	当日	前日比
10年先物	145.65	-0.09

格付利回り情報：日本証券業協会

R&I

	AAA	AA	A	BBB	BB
1Y	0.18	0.24	0.24	0.65	1.94
2Y	0.19	0.27	0.27	0.70	2.02
3Y	0.21	0.32	0.32	1.00	
4Y	0.26	0.37	0.37	0.93	
5Y	0.30	0.43	0.43	1.17	3.64
6Y	0.36	0.52	0.52	0.98	3.82
7Y	0.47	0.59	0.59	1.16	
8Y	0.56	0.73	0.73	0.72	
9Y	0.64	0.82	0.82	1.15	
10Y	0.72	1.04	1.04		
15Y	1.18	1.37	1.37	2.73	
20Y	1.81			3.24	

JCR

	AAA	AA	A	BBB	BB
1Y	0.28	0.22	0.35	0.47	
2Y	0.15	0.24	0.36	0.71	
3Y	0.22	0.29	0.51	0.43	
4Y	0.24	0.33	0.55	0.49	
5Y	0.28	0.43	0.69	0.69	
6Y		0.48	0.73	0.83	
7Y	0.46	0.54	0.74	1.05	
8Y	0.55	0.68	0.67		
9Y	0.64	0.80	0.83	1.26	
10Y		1.05	0.94		
15Y	1.15	1.34	1.88		
20Y			3.24		

為替情報

	USD	EUR	JPY	GBP	CHF	CAD	AUD	NZD	HKD	NOK	SEK
SEK	6.69	9.16	6.60	11.44	7.54	6.27	6.30	5.85	0.86	1.09	1.00
NOK	6.13	8.40	6.05	10.49	6.91	5.75	5.78	5.36	0.79	1.00	0.92
HKD	7.75	10.61	7.65	13.25	8.74	7.27	7.30	6.78	1.00	1.26	1.16
NZD	1.14	1.56	0.01	1.95	1.29	1.07	1.08	1.00	0.15	0.19	0.17
AUD	1.06	1.45	1.05	1.81	1.20	0.99	1.00	0.93	0.14	0.17	0.16
CAD	1.07	1.46	1.05	1.82	1.20	1.00	1.01	0.93	0.14	0.17	0.16
CHF	0.89	1.21	0.88	1.52	1.00	0.83	0.84	0.78	0.11	0.14	0.13
GBP	0.58	0.80	0.58	1.00	0.66	0.55	0.55	0.51	0.08	0.10	0.09
JPY	101.29	138.67	1.00	173.23	114.18	94.97	95.46	88.61	13.07	16.52	15.14
EUR	0.73	1.00	0.72	1.25	0.82	0.68	0.69	0.64	0.09	0.12	0.11
USD	1.00	1.37	0.99	1.71	1.13	0.94	0.94	0.87	0.13	0.16	0.15

*100

株式情報

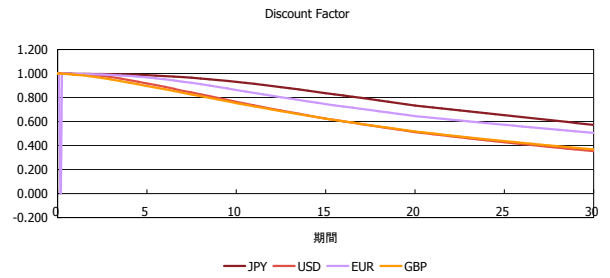
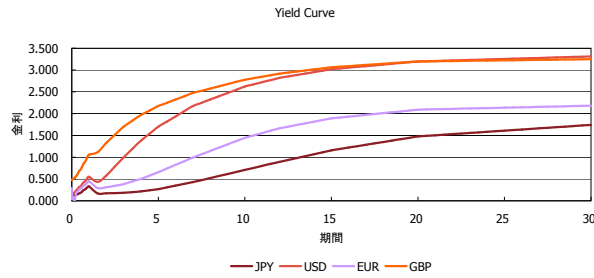
	日経225	前日比	TOPIX	前日比	JASDAQ	前日比	ダウ	前日比	S&P500	前日比	FT100	前日比
INDEX	15,162	-67	1,263	9	2,155	21	16,827	-25	1,952	0	6,744	-14

出所：Bloombergよりかえてキャピタルマネジメントにて作成

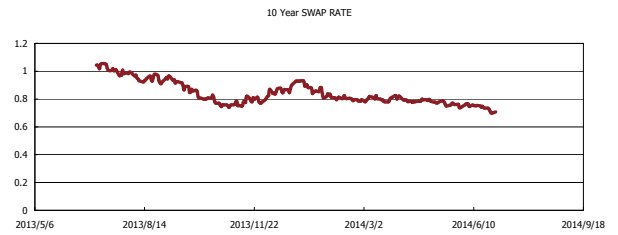
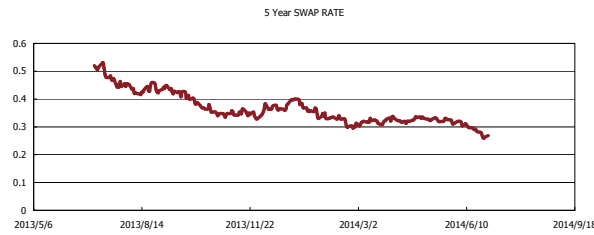
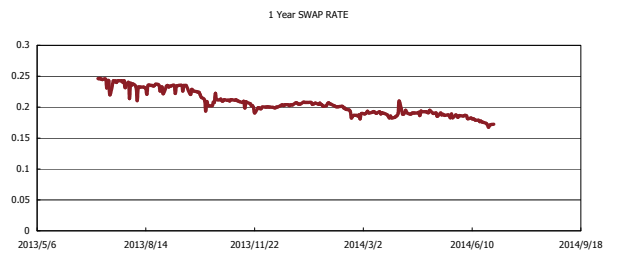
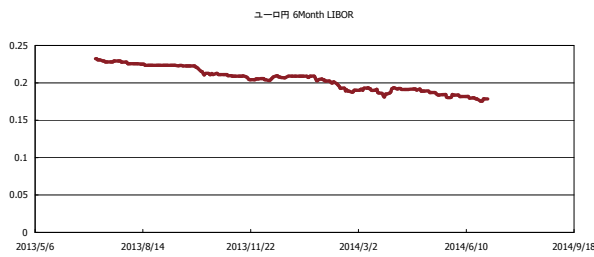


Kaede Market Report

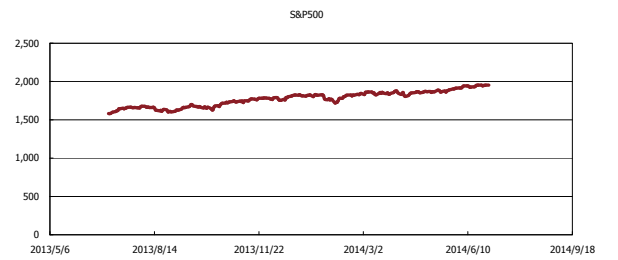
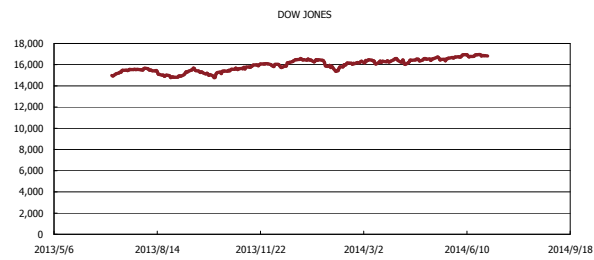
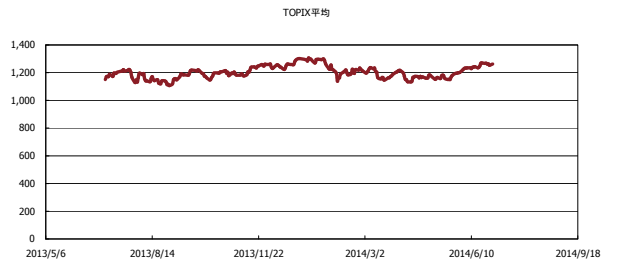
金利情報：Yield Curve



金利情報：ヒストリカル・データ



株価データ：ヒストリカル・データ



出所：Bloombergよりかえてキャピタルマネジメントにて作成