



Kaede Market Report

金利情報

LIBOR	ACT/360							
	JPY	前日比	USD	前日比	EUR	前日比	GBP	前日比
O/N	0.04714	-0.00286	0.095	0.0014	0	-0.28857	0.46875	0.0025
1W	0.06429	-0.005	0.123	0	0.03286	-0.00357	0.475	-0.005
1M	0.09643	-0.00143	0.1552	0	0.08286	-0.00214	0.495	0.00094
2M	0.12143	0	0.193	-0.00025	0.135	#VALUE!	0.52263	0.00125
3M	0.13286	0	0.2318	0.0011	0.17571	0	0.55438	0.00188
6M	0.17857	0	0.3279	0.0011	0.27071	-0.00143	0.70938	0.00907
1Y	0.32714	0	0.5462	0.0011	0.43886	-0.00143	1.05325	0.01125

TBOR	ACT/365	
	JPY	前日比
O/N	-	-
1W	0.11091	0
1M	0.14636	0
2M	0.18	0
3M	0.21	0
4M	0.24	0
5M	0.27727	0
6M	0.30455	0
9M	0.32	0
1Y	0.32	0

Swap Rate

Swap Rate	ACT/360							
	JPY	前日比	USD	前日比	EUR	前日比	GBP	前日比
1Y	0.17375	0.00125	0.289	0.004	0.2885	0.0005	0.9104	0.0172
18M	0.1705	0	0.44075	0.00725	0.291	-0.002	1.143	0.026
2Y	0.17375	0.0025	0.5925	0.0105	0.3085	-0.0025	1.355	0.0247
3Y	0.18375	0	1.0129	0.0174	0.38	-0.003	1.7308	0.0308
4Y	0.215	0	1.4074	0.0251	0.4975	-0.006	2.0103	0.0393
5Y	0.2675	-0.00125	1.7276	0.0281	0.648	-0.0095	2.2175	0.0445
7Y	0.42313	-0.00562	2.209	0.034	0.989	-0.003	2.5165	0.0427
10Y	0.70375	-0.00375	2.6563	0.0353	1.44	-0.005	2.819	0.041
12Y	0.89125	-0.0025	2.858	0.039	1.668	0.0052	2.9525	0.0355
15Y	1.15438	-0.00312	3.06	0.0402	1.904	0.0125	3.094	0.031
20Y	1.47563	-0.00125	3.238	0.0417	2.102	0.011	3.2213	0.0243
30Y	1.745	0.00375	3.3569	0.0446	2.194	0.012	3.265	0.0155

無担コール/O/N		
	当日	前日比
Bid	0.063	-0.027
Ask	0.12	0.03

プライムレート		
	当日	前日比
短ブラ	1.475	0
長ブラ	1.2	0

国債先物		
	当日	前日比
10年先物	145.7	0.05

格付利回り情報：日本証券業協会

R&I	R&I					
	AAA	AA	A	BBB	BB	
1Y	0.17	0.24	0.66	1.95		
2Y	0.19	0.26	0.70	2.02		
3Y	0.21	0.32	1.00			
4Y	0.26	0.37	0.93			
5Y	0.30	0.43	1.17	3.64		
6Y	0.36	0.51	0.98	3.82		
7Y	0.47	0.59	1.16			
8Y	0.56	0.72	0.71			
9Y	0.63	0.81	1.14			
10Y	0.72	1.03				
15Y	1.17	1.36	2.73			
20Y	1.80		3.23			

JCR	JCR					
	AAA	AA	A	BBB	BB	
1Y	0.28	0.21	0.34	0.47		
2Y	0.15	0.24	0.36	0.71		
3Y	0.22	0.29	0.51	0.43		
4Y	0.24	0.33	0.55	0.49		
5Y	0.28	0.43	0.69	0.69		
6Y	0.36	0.48	0.72	0.83		
7Y	0.46	0.53	0.74	1.05		
8Y	0.54	0.67	0.67			
9Y	0.63	0.79	0.82	1.25		
10Y		1.05	0.93			
15Y	1.14	1.34	1.87			
20Y			3.23			

為替情報

	USD	EUR	JPY	GBP	CHF	CAD	AUD	NZD	HKD	NOK	SEK
SEK	6.69	9.15	6.59	11.48	7.54	6.28	6.35	5.87	0.86	1.08	1.00
NOK	6.16	8.44	6.07	10.58	6.95	5.79	5.86	5.41	0.80	1.00	0.92
HKD	7.75	10.61	7.63	13.30	8.74	7.28	7.37	6.81	1.00	1.26	1.16
NZD	1.14	1.56	0.01	1.95	1.28	1.07	1.08	1.00	0.15	0.18	0.17
AUD	1.05	1.44	1.04	1.81	1.19	0.99	1.00	0.92	0.14	0.17	0.16
CAD	1.06	1.46	1.05	1.83	1.20	1.00	1.01	0.93	0.14	0.17	0.16
CHF	0.89	1.21	0.87	1.52	1.00	0.83	0.84	0.78	0.11	0.14	0.13
GBP	0.58	0.80	0.57	1.00	0.66	0.55	0.55	0.51	0.08	0.09	0.09
JPY	101.53	139.00	1.00	174.28	114.55	95.42	96.49	89.18	13.10	16.47	15.18
EUR	0.73	1.00	0.72	1.25	0.82	0.69	0.69	0.64	0.09	0.12	0.11
USD	1.00	1.37	0.98	1.72	1.13	0.94	0.95	0.88	0.13	0.16	0.15

*100

株式情報

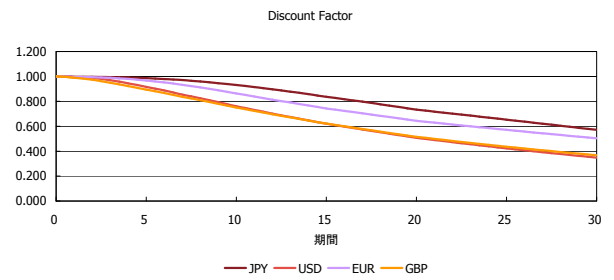
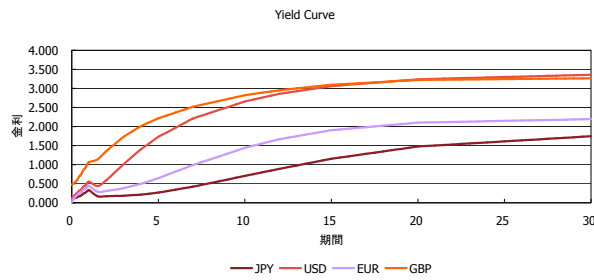
INDEX	日経225	前日比	TOPIX	前日比	JASDAQ	前日比	ダウ	前日比	S&P500	前日比	FT100	前日比
	15,326	-164	1,276	14	2,174	18	16,956	129	1,966	13	6,803	59

出所：Bloombergよりかえてキャピタルマネジメントにて作成

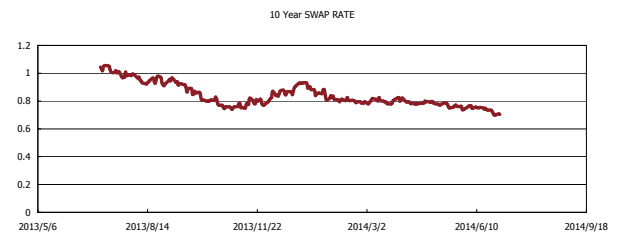
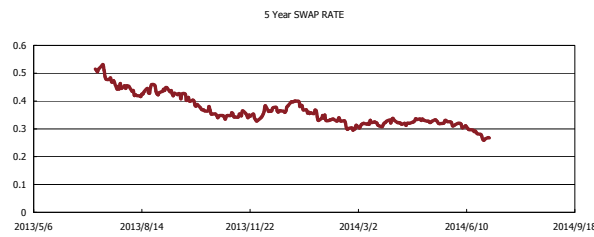
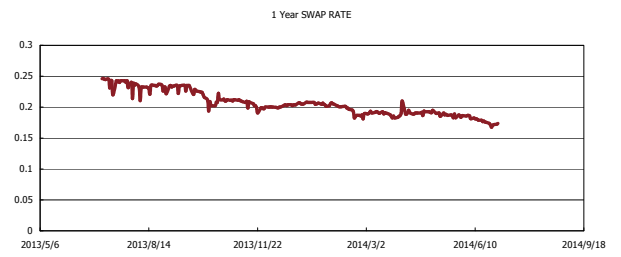
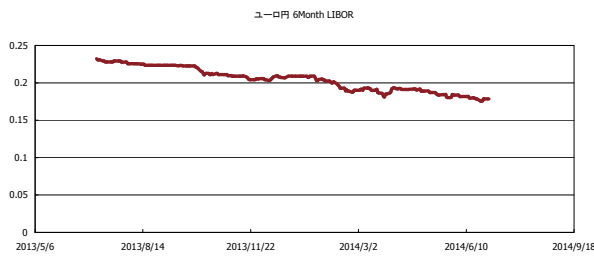


Kaede Market Report

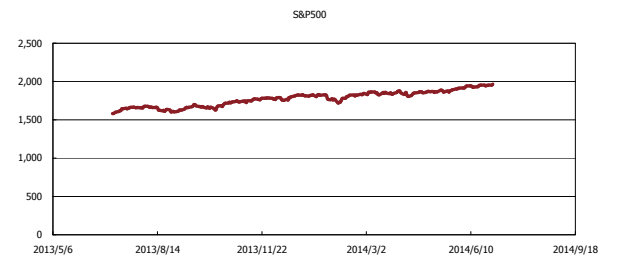
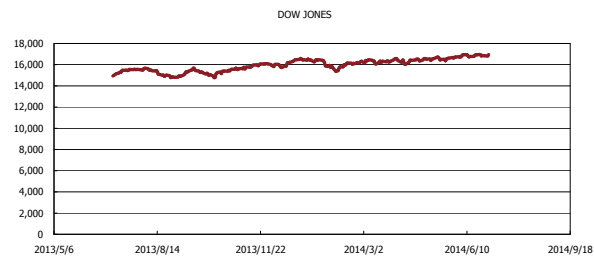
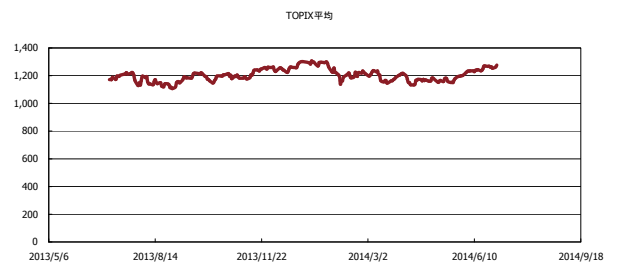
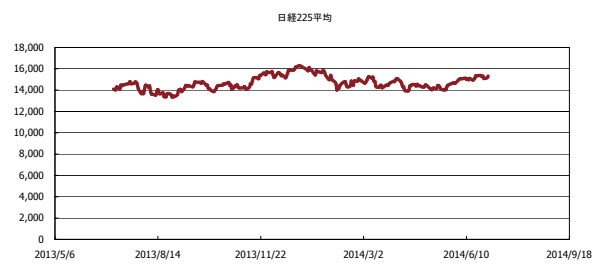
金利情報：Yield Curve



金利情報：ヒストリカル・データ



株価データ：ヒストリカル・データ



出所：Bloombergよりかえてキャピタルマネジメントにて作成