



Kaede Market Report

金利情報

LIBOR	ACT/360							
	JPY	前日比	USD	前日比	EUR	前日比	GBP	前日比
O/N	0.04714	0	0.0959	0.0009	0	0	0.4725	0.00375
1W	0.06429	0	0.123	0	0.03071	-0.00215	0.47469	-0.00031
1M	0.09929	0.00286	0.1555	0.0003	0.08286	0	0.49406	-0.00094
2M	0.12143	0	0.19725	0.00425	0.135	0	0.52275	0.00012
3M	0.13286	0	0.2346	0.0028	0.17571	0	0.55438	0
6M	0.17857	0	0.3279	0	0.26429	-0.00642	0.71063	0.00125
1Y	0.32714	0	0.5467	0.0005	0.43886	0	1.057	0.00375

TBOR	ACT/365	
	JPY	前日比
O/N	-	-
1W	0.11091	0
1M	0.14636	0
2M	0.18	0
3M	0.21	0
4M	0.24	0
5M	0.27727	0
6M	0.30455	0
9M	0.32	0
1Y	0.32	0

Swap Rate

Swap Rate	ACT/360							
	JPY	前日比	USD	前日比	EUR	前日比	GBP	前日比
1Y	0.17375	0	0.297	0.008	0.2895	0.001	0.9254	0.015
18M	0.1725	0.002	0.459	0.01825	0.2965	0.0055	1.162	0.019
2Y	0.17125	-0.0025	0.621	0.0285	0.317	0.0085	1.38	0.025
3Y	0.18375	0	1.057	0.0441	0.394	0.014	1.7625	0.0317
4Y	0.21625	0.00125	1.4615	0.0541	0.519	0.0215	2.051	0.0407
5Y	0.26875	0.00125	1.7891	0.0615	0.6785	0.0305	2.2638	0.0463
7Y	0.42438	0.00125	2.272	0.063	1.026	0.037	2.5648	0.0483
10Y	0.705	0.00125	2.723	0.0667	1.4835	0.0435	2.8655	0.0465
12Y	0.8925	0.01	2.922	0.064	1.7095	0.0415	2.998	0.0455
15Y	1.15563	0.00125	3.125	0.065	1.947	0.043	3.1335	0.0395
20Y	1.47813	0.0025	3.3035	0.0655	2.1415	0.0395	3.251	0.0297
30Y	1.74875	0.00375	3.4208	0.0639	2.2365	0.0425	3.2773	0.0123

無担コール/O/N		
	当日	前日比
Bid	0.061	-0.0045
Ask	0.12	0.0545

プライムレート		
	当日	前日比
短ブラ	1.475	0
長ブラ	1.2	0

国債先物		
	当日	前日比
10年先物	145.64	-0.06

格付利回り情報：日本証券業協会

R&I	R&I				
	AAA	AA	A	BBB	BB
1Y	0.17	0.24	0.66	1.95	
2Y	0.19	0.27	0.70	2.02	
3Y	0.21	0.32	0.99		
4Y	0.26	0.37	0.93		
5Y	0.30	0.43	1.17	3.64	
6Y	0.36	0.52	0.98	3.83	
7Y	0.47	0.60	1.16		
8Y	0.56	0.73	0.72		
9Y	0.63	0.82	1.15		
10Y	0.72	1.04			
15Y	1.18	1.37	2.73		
20Y	1.81		3.24		

JCR	JCR				
	AAA	AA	A	BBB	BB
1Y	0.30	0.21	0.34	0.47	
2Y	0.15	0.24	0.36	0.71	
3Y	0.22	0.29	0.51	0.43	
4Y	0.24	0.33	0.55	0.49	
5Y	0.28	0.43	0.69	0.69	
6Y		0.48	0.73	0.83	
7Y	0.46	0.54	0.75	1.05	
8Y	0.55	0.67	0.67		
9Y	0.64	0.79	0.83	1.26	
10Y		1.05	0.93		
15Y	1.15	1.34	1.88		
20Y			3.24		

為替情報

	USD	EUR	JPY	GBP	CHF	CAD	AUD	NZD	HKD	NOK	SEK
SEK	6.71	9.16	6.59	11.51	7.54	6.29	6.33	5.88	0.87	1.09	1.00
NOK	6.18	8.43	6.07	10.60	6.95	5.79	5.83	5.41	0.80	1.00	0.92
HKD	7.75	10.58	7.61	13.30	8.72	7.27	7.32	6.79	1.00	1.25	1.16
NZD	1.14	1.56	0.01	1.96	1.28	1.07	1.08	1.00	0.15	0.18	0.17
AUD	1.06	1.45	1.04	1.82	1.19	0.99	1.00	0.93	0.14	0.17	0.16
CAD	1.07	1.46	1.05	1.83	1.20	1.00	1.01	0.93	0.14	0.17	0.16
CHF	0.89	1.21	0.87	1.53	1.00	0.83	0.84	0.78	0.11	0.14	0.13
GBP	0.58	0.80	0.57	1.00	0.66	0.55	0.55	0.51	0.08	0.09	0.09
JPY	101.80	138.98	1.00	174.70	114.48	95.48	96.09	89.23	13.14	16.48	15.18
EUR	0.73	1.00	0.72	1.26	0.82	0.69	0.69	0.64	0.09	0.12	0.11
USD	1.00	1.37	0.98	1.72	1.12	0.94	0.94	0.88	0.13	0.16	0.15

*100

株式情報

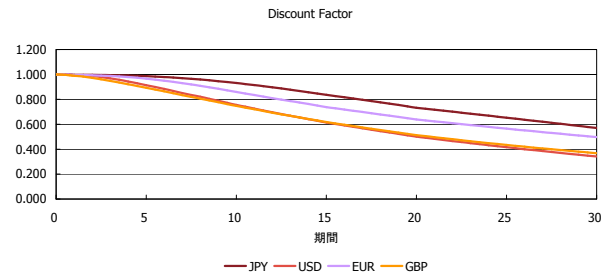
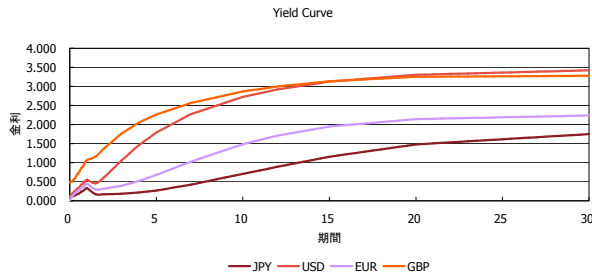
	日経225	前日比	TOPIX	前日比	JASDAQ	前日比	ダウ	前日比	S&P500	前日比	FT100	前日比
INDEX	15,370	-44	1,281	5	2,182	9	16,976	20	1,968	2	6,816	13

出所：Bloombergよりかえてキャピタルマネジメントにて作成

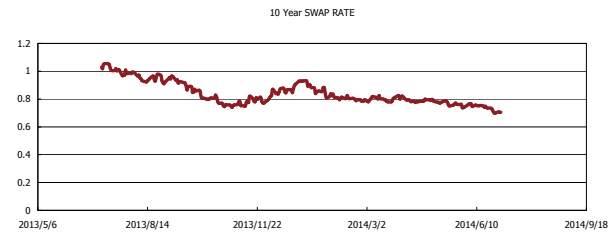
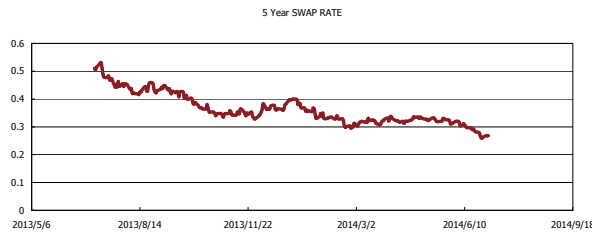
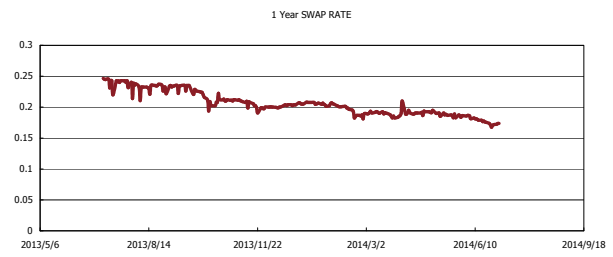
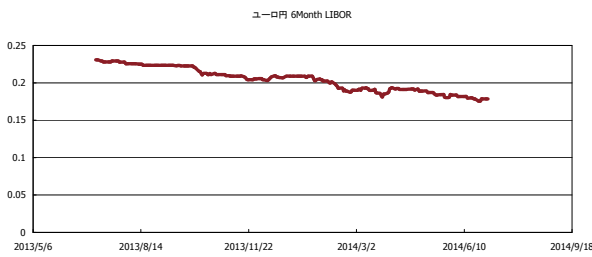


Kaede Market Report

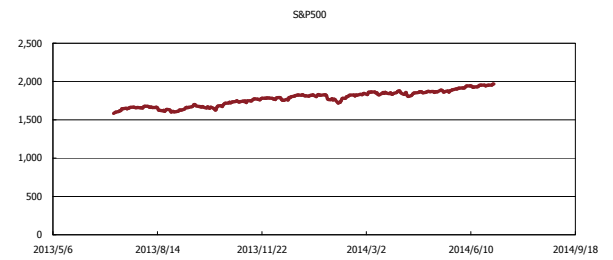
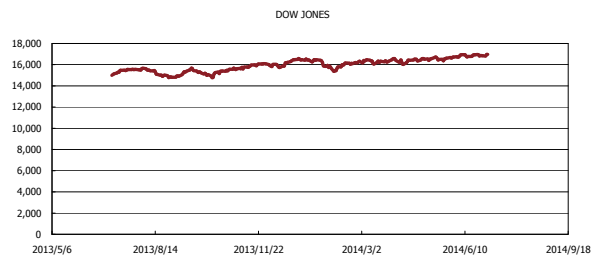
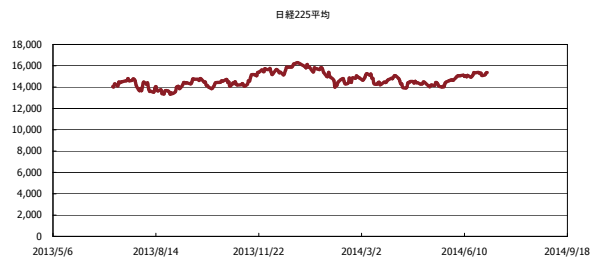
金利情報：Yield Curve



金利情報：ヒストリカル・データ



株価データ：ヒストリカル・データ



出所：Bloombergよりかえてキャピタルマネジメントにて作成